



# ЧИНГЭЛТЭЙ ДҮҮРГИЙН ЭДИЙН ЗАСАГ, НИЙГМИЙН БАЙДЛЫН ТАНИЛЦУУЛГА



# 2022-V

	АГУУЛГА	Хуудасны тоо
	ДҮҮРГИЙН ЭДИЙН ЗАСАГ, НИЙГМИЙН ҮНДСЭН ҮЗҮҮЛЭЛТ	2
	ДҮҮРГИЙН ӨРХ, ХҮН АМЫН 2020 ОНЫ ҮНДСЭН ҮЗҮҮЛЭЛТ	3
	НИЙСЛЭЛИЙН ЭДИЙН ЗАСАГ, НИЙГМИЙН ҮЗҮҮЛЭЛТҮҮД, ДҮҮРГЭЭР	4
	ХӨДӨЛМӨР ЭРХЛЭЛТ	5
	НИЙГМИЙН ДААТГАЛ	6
	НИЙГМИЙН ХАЛАМЖ	7
	БОЛОВСРОЛ	8
	ЭРҮҮЛ МЭНДИЙН ҮЙЛЧИЛГЭЭ	9-10
	ГЭМТ ХЭРЭГ	11-12
	ДҮҮРГИЙН ТӨСӨВ	13-14
	ХЭРЭГЛЭЭНИЙ ҮНЭ	15-16
	ДҮҮРГИЙН АЮУЛГҮЙ БАЙДАЛ	17
	НИЙТИЙН АЖ АХУЙН	18
	ТӨРИЙН БУСАД ҮЙЛЧИЛГЭЭ	18-20

Хүснэгт 1. Дүүргийн эдийн засаг, нийгмийн үндсэн үзүүлэлт, дүүргээр

Үзүүлэлт	Хэмжих нэгж	2021 V	2022 V	Өөрчлөлт хувь
Шинэ төрсөн хүүхэд	тоо	1371	1045	-23.8%
Бүртгэлтэй ажилгүй иргэд	тоо	614	775	26.2%
Үүнээс: эмэгтэй	тоо	346	417	20.5%
Халдварт өвчнөөр	тоо	4367	10285	135.5%
Дүүргийн төсвийн орлого	тэрбум.төг	73.8	43.1	-41.6%
Дүүргийн төсвийн зарлага	тэрбум.төг	38.2	45.1	18.1%
Хэрэглээний үнийн индексийн сарын өөрчлөлт	пункт	0.5	1.4	180%
Төгрөгийн ам.доллартай харьцах ханш, сарын эцэст	1US\$ =₮	2 849.25	3 120.5	9.5%

Хүснэгт 2. Дүүргийн өрх, хүн амын 2021 оны үндсэн үзүүлэлт

	Нутаг дэвсгэрийн хэмжээ (га)	Өрхийн тоо	Хүн амын тоо	Өрхийн дундаж ам бүлийн тоо <sup>1</sup>	Хүн амын нягтрал <sup>2</sup>	Хүн ам зүйн ачаалал <sup>3</sup>
Дүүргийн дүн	8930.0	38 413	150 548	3.9	1 686	64.1
1 -р хороо	29.7	903	4 040	4.5	13 603	72.3
2 -р хороо	19.7	962	3 636	3.8	18 457	63.7
3 -р хороо	16.5	1 599	6 432	4.0	38 982	69.1
4 -р хороо	30.6	1 253	5 258	4.2	17 183	58.5
5 -р хороо	28.2	1 187	4 709	4.0	16 699	60.7
6 -р хороо	24.6	2 322	8 761	3.8	35 614	69.5
7 -р хороо	47.2	3 268	12 460	3.8	26 398	56.6
8 -р хороо	45.1	983	3 849	3.9	8 534	53.5
9 -р хороо	71.8	1 689	6 647	3.9	9 258	53.6
10 -р хороо	47.3	1 810	7 433	4.1	15 715	55.7
11 -р хороо	158.1	1 325	5 164	3.9	3 266	54.1
12 -р хороо	317.2	3 480	14 531	4.2	4 581	56.9
13 -р хороо	94.9	1 870	7 446	4.0	7 846	63.7
14 -р хороо	93.2	1 769	6 860	3.9	7 361	58.0
15 -р хороо	98.2	2 143	8 651	4.0	8 810	60.0
16 -р хороо	452.0	3 067	12 356	4.0	2 734	57.4
17 -р хороо	709.2	3 543	13 278	3.7	1 872	58.3
18 -р хороо	640.5	2 325	8 320	3.6	1 299	54.8
19 -р хороо	6006.0	2 915	10 717	3.7	178	59.5

<sup>1</sup> Нэг өрхөд ногдох ам бүлийн дундаж тоо

<sup>2</sup> Нэг километр квадрат газар нутагт ногдох хүний тоо

<sup>3</sup> 15-64 насны 100 хүнд ногдох хүүхэд, өндөр настны тоо

Хүснэгт 2. Нийслэлийн эдийн засаг, нийгмийн үзүүлэлтүүд, дүүргээр

Үзүүлэлт	Хэмжих Нэгж	2021 I-V				2022 I-V					
		Хотын дундаж	Хамгийн өндөр		Хамгийн бага		Хотын дундаж	Хамгийн өндөр		Хамгийн бага	
<b>Хүн амын нягтрал</b> /нэг кв км-т ногдох хүн/	Тоо	321	Баянгол	7 903	Налайх	57	329	Баянгол	8 055	Налайх	57
			Чингэлтэй	1 704	Багануур	48		Чингэлтэй	1 693	Багануур	48
			Сүхбаатар	697	Багахангай	32		Сүхбаатар	696	Багахангай	32
<b>Нялхсын нас баралт</b> /амьд төрсөн 1000 хүүхдэд/	0\00*	10	Налайх	24	Хан-Уул	5	13	Багахангай	31	Хан-Уул	8
			Багануур	12	Баянзүрх	5		Сонгинохайрхан	15	Баянгол	6
			Сонгинохайрхан	11	Багахангай	-		Налайх	12	Багануур	5
10 000 хүн тутмаас <b>халдварт өвчнөөр өвчлөгсөд</b>	0\000	326	Хан-Уул	381	Налайх	251	999	Багахангай	2 436	Сүхбаатар	847
			Баянзүрх	353	Багануур	75		Налайх	2 035	Чингэлтэй	680
			Баянгол	333	Багахангай	46		Хан-Уул	1 245	Сонгинохайрхан	599
<b>Төсвийн орлого, зарлагын харьцаа</b> зарлага=100	тоо	98	Чингэлтэй	132	Багануур	14	114	Баянзүрх	210	Сонгинохайрхан	95
			Хан-Уул	69	Налайх	12		Хан-Уул	144	Налайх	65
			Сүхбаатар	67	Багахангай	11		Баянгол	119	Багахангай	26
16-аас дээш насны 10 000 хүнд ногдох <b>Гэмт хэрэг</b>	тоо	61	Сүхбаатар	86	Налайх	37	119	Сүхбаатар	158	Налайх	65
			Хан-Уул	67	Багахангай	37		Баянгол	150	Багануур	46
			Баянзүрх	64	Багануур	29		Чингэлтэй	134	Багахангай	40

Тайлбар: \* промиль



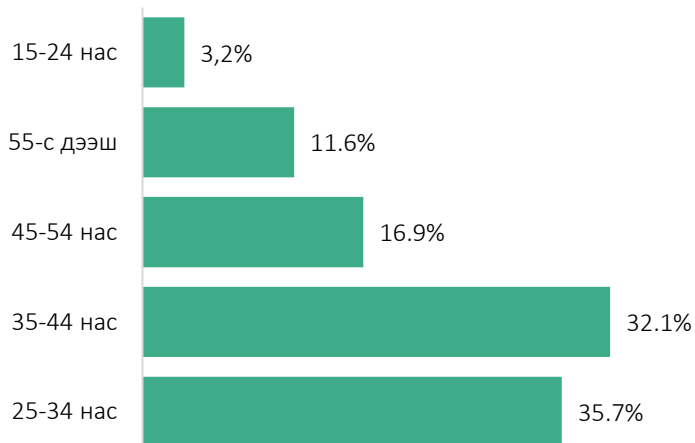
## ХӨДӨЛМӨР ЭРХЛЭЛТ

Чингэлтэй дүүргийн Хөдөлмөр, халамж үйлчилгээний хэлтсийн захиргааны статистик мэдээгээр тус хэлтэст ажил хайж бүртгүүлсэн иргэдийн тоо 2022 оны 5 дугаар сарын эцэст 1078, үүнээс 775 (71.7%) нь бүртгэлтэй ажилгүй иргэд, 315 (29.2%) нь ажилтай боловч өөр ажил хайж байгаа иргэд байна.

Нийт бүртгэлтэй ажилгүй иргэд өмнөх оны мөн үеэс 250 хүнээр буурч, өмнөх сараас 12 хүнээр өсөн байна. Бүртгэлтэй ажилгүй иргэдийн 418 (%) нь эмэгтэйчүүд байна.

Зураг 1. Дүүргийн бүртгэлтэй ажилгүй

иргэд, насны бүлгээр, хувиар



Насны бүлгээр авч үзвэл бүртгэлтэй нийт ажилгүйчүүдийн 35 (3.2%) нь 15-24 насны, 347 (32.1%) нь 25-34 насны, 387 (35.8%) нь 35-44 насны, 183 (16.9%) нь 45-54 насны, 126 (11,6%) 55-аас дээш насны хүмүүс байна.

Хүснэгт 4. Бүртгэлтэй ажилгүй иргэд, боловсролын түвшнээр, 5 дугаар сарын эцэст

Үзүүлэлт	Ажилгүйчүүдийн тоо			Дүнд эзлэх хувь		
	2020 V	2021 V	2022 V	2020	2021 III	2022 III
Бүртгэлтэй ажилгүйчүүд, бүгд	707	614	1078	100.0	100.0	100.0
Үүнээс:						
Дээд боловсролтой	244	212	250	34.5	34.5	23.1
Тусгай дунд боловсролтой	37	43	53	5.2	7	4.9
Техникийн болон мэргэжлийн	20	33	46	2.8	5.3	5
Ерөнхий боловсролтой	399	322	670	56.4	52.4	62.1
Боловсролгүй	7	4	14	0.5	0.1	1.2

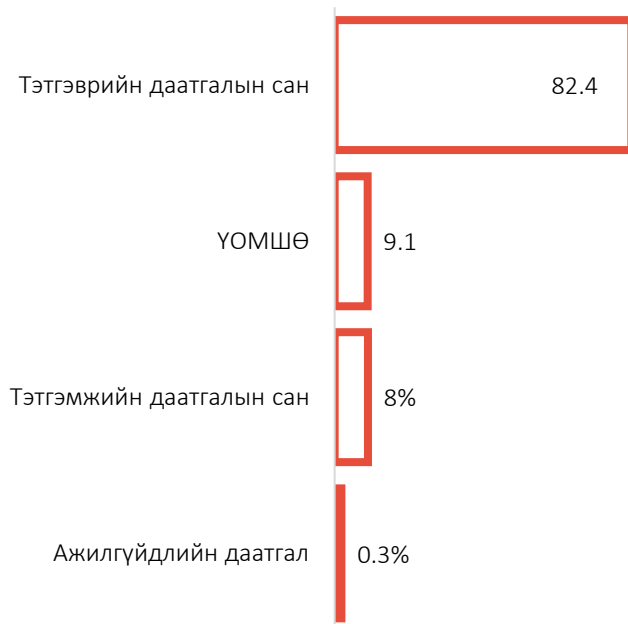


## НИЙГМИЙН ДААТГАЛ

2022 оны эхний 5 сард дүүргийн Нийгмийн даатгалын хэлтсийн үйлчилгээнд 4.5 мянган байгууллагын 68.4 мянган иргэн, сайн дурын 6.4 мянган иргэн бүгд 119.9 мянган иргэд хамрагдаж нийгмийн даатгалын шимтгэл төлжээ.

Нийгмийн даатгалын шимтгэл төлөгч нийт иргэдийн 68.4 мянга (75.8%) нь аж ахуйн нэгж байгууллагын, 22.5 мянга (18.7%) нь төсөвт байгууллагын, 6.4 мянга буюу (5.3%) нь сайн дурын даатгуулагчид байна.

Зураг 2. Даатгалын сангийн орлого, хувиар



Дүүргийн Нийгмийн даатгалын хэлтэс нь 2022 оны эхний 5 сард нийгмийн даатгалын шимтгэлийн орлогын төлөвлөгөөг 3.9 хувиар давуулан биелүүлж, нийгмийн даатгалын санд нийт 149.8 тэрбум төгрөг хуримтлуулсан байна.

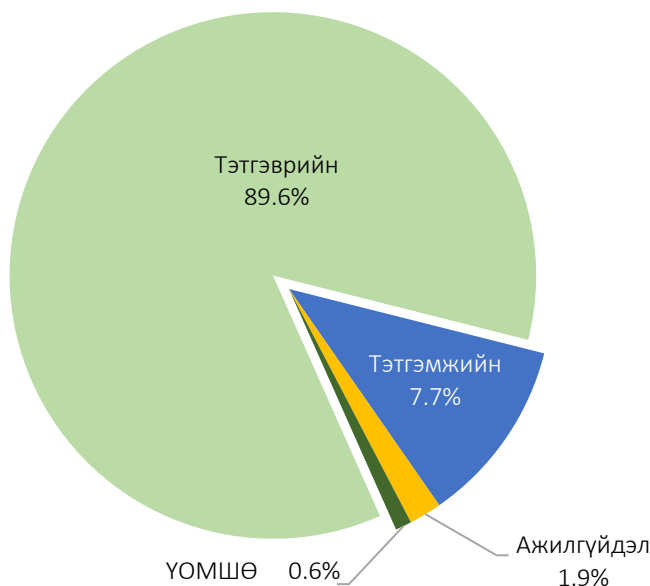
Даатгалын санд хуримтлуулсан нийт шимтгэлийн орлогын 82.4 хувь нь тэтгэврийн даатгалын санд, 9.1 хувь нь үйлдвэрлэлийн осол мэргэжлээс шалтгаалах өвчний (ҮОМШӨ) даатгалын санд, 8 хувь нь тэтгэмжийн даатгалын санд, 0.3 хувь ажилгүйдлийн даатгалын санд тус тус төвлөрчээ.

Зураг 3. Даатгалын сангийн зарлага, хувиар

Нийгмийн даатгалын сангийн зардал 2022 оны эхний 5 сард 68.1 тэрбум

төгрөг болж өмнөх оны мөн үеэс 12.5 (18.3%) тэрбум төгрөгөөр өссөн байна.

Нийт зардлын 89.6 хувийг тэтгэврийн, 7.7 хувийг тэтгэмжийн, 0.6 хувийг ҮОМШӨ-ний, 1.9 хувийг ажилгүйдлийн даатгалын сангаас олгосон зардал эзэлж байна.





## НИЙГМИЙН ХАЛАМЖ

Нийгмийн халамжийн сангийн зардал 2022 оны эхний 5 сард 56.5 тэрбум төгрөг болж өмнөх оны мөн үеэс 26.3 (62.4%) сая төгрөгөөр өссөн байна. Халамжийн тэтгэвэр 44.9 хувийг, 16.9 хувийг халамжийн тэтгэмж, 38.3 хувийг амьжиргаа дэмжих мөнгөн тусламж бүрдүүлж байна.

Хүснэгт 5. Нийгмийн халамжийн сангийн зарлагын үзүүлэлт, сая.төг

Халамжийн төрөл	Хүний тоо	Зардал
<b>ХАЛАМЖИЙН ЗАРЛАГА /А+Б+В/</b>	7997	5695.0
<b>А. ХАЛАМЖИЙН ТЭТГЭВЭР</b>	2227	2555.7
Ахмад настны тэтгэвэр	282	324.8
Хөдөлмөрийн чадвараа 50-69% алдсан ХБИ	539	612.2
Хөдөлмөрийн чадвараа 70-с дээш алдсан ХБИ	721	837.6
16 насанд хүрсэн одой иргэний тэтгэвэр	2	2.3
Өрх толгойлсон эх/эцэг /-ийн халамжийн тэтгэвэр	2	1.4
Тэжээгч нас барсан 18 хүртлэх насны хүүхдийн тэтгэвэр	681	777.3
<b>Б. ХАЛАМЖИЙН ТЭТГЭМЖ</b>	2696	960.5
Ахмад настныг асарч байгаа иргэнд олгох тэтгэмж	1297	419.1
Байнгын асаргаа шаардлагатай, эмнэлгийн хяналтад байдаг хөгжлийн бэрхшээлтэй 18 хүртэлх насны хүүхдийг асарч байгаагийн улмаас хөдөлмөр эрхлэдэггүй хөдөлмөрийн насны иргэн	542	253.3
Байнгын асаргаа шаардлагатай, эмнэлгийн хяналтад байдаг хөгжлийн бэрхшээлтэй 18-аас дээш насны хүнийг асарч байгаагийн улмаас хөдөлмөр эрхлэдэггүй хөдөлмөрийн насны иргэн	738	247.9
Бүтэн өнчин хүүхдийг үрчлэн авсан болон асран хамгаалж харгазан дэмжиж байгаа иргэнд олгох тэтгэмж	115	35.2
Гэр бүлийн тухай хуулийн 25.5-д заасан болон хүчирхийллийн улмаас хамгаалалт шаардлагатай болсон хүүхдийг мөн хуулийн 74 дүгээр зүйлд заасны дагуу гэр бүлдээ авч асрамжилж байгаа иргэнд олгох тэтгэмж	4	5.1
Байнгын асаргаа шаардлагатай хөгжлийн бэрхшээлтэй иргэн	-	-
<b>В. АМЬЖИРГАА ДЭМЖИХ МӨНГӨН ТУСЛАМЖ</b>	3068	2178.8
16 хүртэлх насны байнгын асаргаа шаардлагатай хүүхдэд олгох мөнгөн тэтгэмж	543	589.7
Байнгын асаргаа шаардлагатай 16-с дээш насны иргэн	149	123
ХБИ-д үзүүлэх тусламж / 7000	311	166.4
Хүнс тэжээл / 8301 /Улсын төсөв/	1496	826.5
Ахмад настнуудад үзүүлэх хөнгөлөлт / 5000	569	472.8

Нийгмийн халамжийн сан нь 5 сард нийт 7997 хүнд амьжиргаа дэмжих мөнгөн тусламж зарцуулсан байна.





## БОЛОВСРОЛЫН САЛБАР

Дүүргийн хэмжээнд 2021-2022 оны хичээлийн жилийн ерөнхий боловсролын сургуульд суралцагчдийн тоо 29054 болж өмнөх оны мөн үеэс 2122 (7.9%) хүүхдээр нэмэгдсэн байна.

2021-2022 оны хичээлийн жилд сургуулийн өмнөх боловсролд нийт 12890 хүүхэд хамрагджээ.

Хүснэгт 7. Чингэлтэй дүүргийн ЕБС-д суралцагчдын тоо, хүчин чадал

Сургууль	2020-2021 оны хичээлийн жил				2021-2022 оны хичээлийн жил			
	Хүчин чадал	Хүүхдийн тоо	Бүлэг дүүргэлт	хүчин чадал хэтрэлт %	Хүчин чадал	Хүүхдийн тоо	Бүлэг дүүргэлт	хүчин чадал хэтрэлт %
БҮГД	13 410	26 932	563.5	3069.2	14 020	29 054	36.6	109.7
5-р сургууль	960	3 311	47.9	344	1 200	3 379	45.6	39.3
17-р сургууль	1 240	2 298	36.0	185.3	1 240	2 316	53.5	36.2
23-р сургууль	1 280	3 588	53.6	280.3	1 240	3 592	34.5	53.6
24-р сургууль	920	3 636	32.0	264.6	1 370	3 747	36.6	43.1
37-р сургууль	1 200	1 915	31	395.2	1 200	1 976	60.7	30.4
39-р сургууль	1 060	1 750	36.5	165.1	1 100	1 839	59.8	36.0
49-р сургууль	960	1 201	29.3	125.1	960	1 232	77.9	29.3
50-р сургууль	1 370	2 556	42.6	186.6	1 370	2 634	58.0	42.5
57-р сургууль	920	1 430	31.8	155.4	920	1 479	62.2	32.2
61-р сургууль	720	886	30.6	123.1	720	915	78.7	30.5
72-р сургууль	1 400	2 086	37.3	149	1 400	2 230	62.8	34.8
112-р сургууль	120	97	16.2	80.8	120	82	146.3	11.7
117-р сургууль	720	1 490	30.4	206.9	640	1 462	43.8	29.8
138-р сургууль	180	311	26.0	172.8	180	315	57.1	22.5
139-р сургууль	180	545	36.3	0.03	180	545	33.0	33.0
140-р сургууль	180	423	32.5	235	180	434	41.5	33.4
149-р сургууль	-	-	-	-	720	758	20.1	103.5
СУИС-ийн харьяа Бадмаараг ахлах сургууль	-	279	-	-	-	270	-	22.5
Хувийн	-	1 216	13.5	-	-	1 216	13.5	-

Хүснэгт 8. Чингэлтэй дүүргийн цэцэрлэгийн хүүхдийн тоо, хүчин чадал

Үзүүлэлт	2017-2018	2018-2019	2019-2020	2020-2021	2021-2022
2-5 настай хүүхэд	15 077	15 565	14 585	7 336	12 890
СӨБ-д хамрагдсан	11 386	11 185	10 584	7 336	12 890
Хүчин чадал	5 985	6 912	7 580	4 001	8 445
Хүчин чадал хэтрэлт	90.2	61.6	39.6	83.3	71.5
Цэцэрлэгийн тоо	55	58	53	50	54
Үүнээс: Улсын цэцэрлэг	29	28	31	32	39
Хувийн цэцэрлэг	26	30	22	18	15



## ЭРҮҮЛ МЭНД

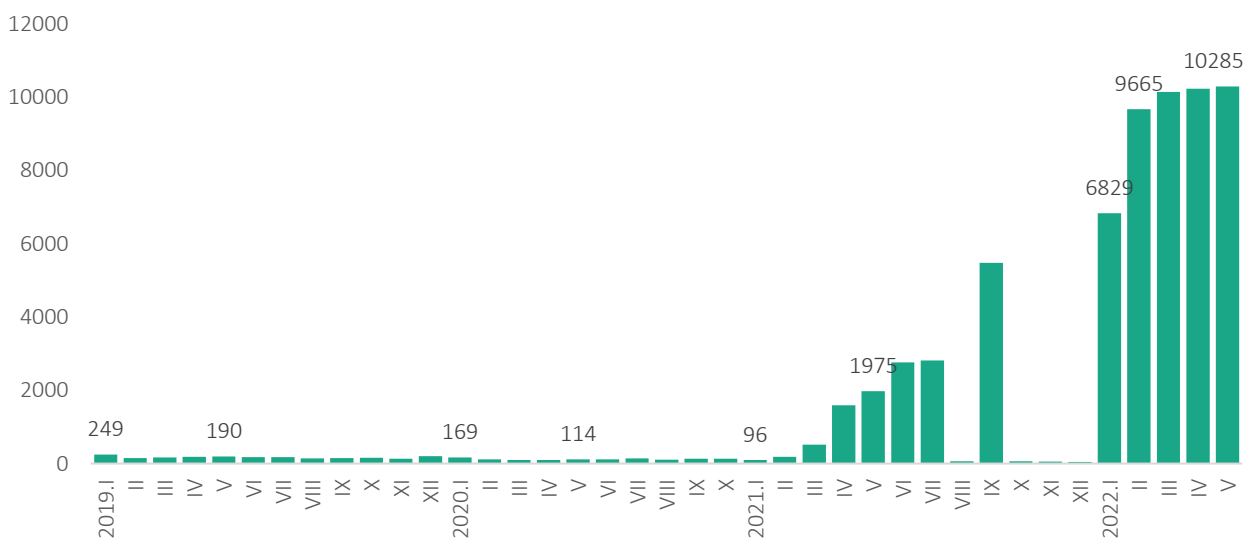
Дүүргийн Эрүүл мэндийн төвийн мэдээгээр 2022 оны 5 сард 1045 эх амаржиж, 1055 хүүхэд мэндэлсэн нь өмнөх оны мөн үеэс төрсөн эх 310 (29.67%)-аар, мэндэлсэн хүүхэд 316 (29.95%) -аар буурсан байна.

Хүснэгт 9. Төрсөн хүүхэд, эх, хүүхдийн эндэгдэл, жил бүрийн 1 сард

Үзүүлэлт	2020 V	2021 V	2022 V	Өсөлт, бууралт 2021-2022	
				Тоо	Хувь
Амаржсан эхийн тоо	1415	1355	1045	-310	-29.7
Амьд төрсөн хүүхэд	1413	1371	1055	-316	-30.0
Нас барсан хүн	311	395	371	-24	-6.5
Эхийн эндэгдэл	-	2	-	-2	-100
Нэг хүртэл насандаа эндсэн хүүхэд	13	12	11	-1	-8.3
1-5 настай хүүхдийн эндэгдэл	3	-	1	1	100.0
Амьгүй төрөлт	13	6	5	-1	-16.7
Гэрийн төрөлт	5	2	5	3	150
Хяналтгүй төрөлт	9	4	1	-3	-75.0

2022 оны 5 сард 257690 хүн үзлэгт хамрагдсан нь өнгөрсөн оны мөн үетэй харьцуулахад 34137 (15.3%)-аар өссөн байна. Эмнэлэгт хэвтэн эмчлүүлсэн хүний тоо 4776 болж 2994 (168.0%) хүнээр өсчээ.

Зураг 4. Халдварт өвчин, сараар



Хүснэгт 10. Дүүрэгт гарсан халдварт өвчин, жил бүрийн 5-р сард

Төрөл	2020 V		2021 V		2022 V		Өөрчлөлтийн хувь
	Бодит тоо	10 000 хүнд ногдох	Бодит тоо	10 000 хүнд ногдох	Бодит тоо	10 000 хүнд ногдох	
<b>ДҮҮРГИЙН ДҮН</b>	<b>586</b>	<b>38.00</b>	<b>4367</b>	<b>288.88</b>	<b>10285</b>	<b>680.28</b>	<b>2.4 дахин</b>
Гепатит	10	0.65	3	0.20	5	0.33	1.7 дахин
Цусан суулга	56	3.63	1	0.07	30	1.98	30 дахин
Сальмонеллез	3	0.19	-	-	3	0.2	-
Хоолны хордлого	-	-	-	-	1	0.07	-
Менингит	1	0.06	-	-	-	-	-
Салхин цэцэг	84	5.45	3	0.13	28	1.85	14 дахин
Гахайн хавдар	1	0.06	-	-	-	-	-
Улаан эсэргэнэ	3	0.19	-	-	1	0.07	-
Ёлом	2	0.13	-	-	1	0.07	-
Бруцеллёз	-	-	-	-	-	-	-
Гар, хөл, ам	8	0.52	-	-	5	0.33	-
Эритема	1	0.06	-	-	-	-	-
<b>Ковид</b>	<b>5</b>	<b>0.32</b>	<b>4040</b>	<b>267.25</b>	<b>9949</b>	<b>658.06</b>	<b>2.5 дахин</b>
Бусад	-	-	-	-	-	-	-
Тэмбүү	177	11.48	162	10.72	88	5.82	0.5 дахин
Төрөлхийн тэмбүү	1	0.06	1	0.07	-	-	-
Заг хүйтэн	33	2.14	35	2.32	29	1.92	0.8 дахин
Сүрьеэ	88	5,71	61	4,04	78	5,16	1.3 дахин
Мөөгөнцөр	28	1.82	15	0.99	32	2.12	2.1 дахин
Трихомониаз	82	5.32	49	3.24	46	3.04	0.9 дахин
ХДХВ/ДОХ	-	-	-	-	-	-	-

Бэлгийн замын халдварт өвчин 409 болж, Мөн нийт халдварт өвчний 2.7 хувийг эзэлж байна.



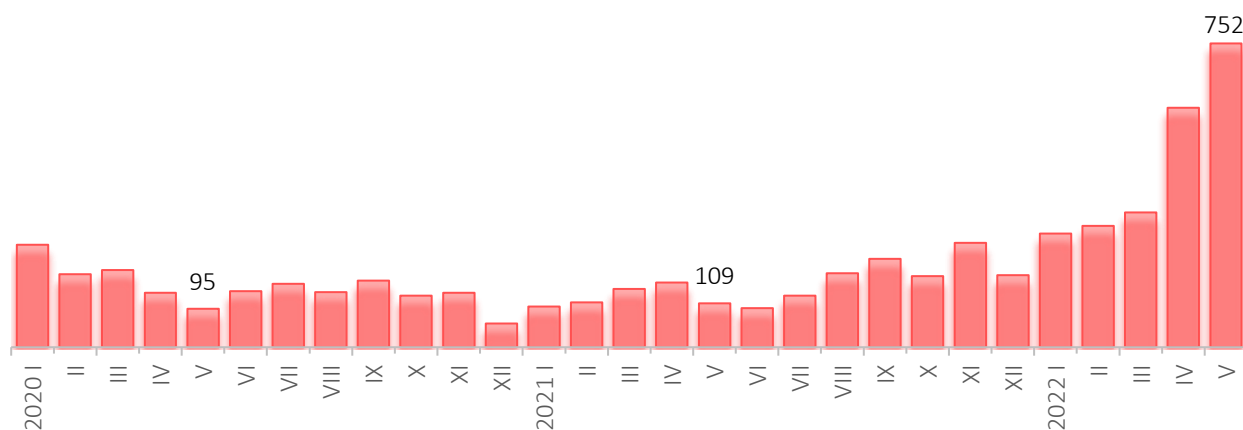
## ГЭМТ ХЭРЭГ

2022 оны 5 дугаар сард дүүргийн хэмжээнд нийт 1345 хэрэг бүртгэгдсэн нь өмнөх оны мөн үеэс 720 (2.1 дахин) хэргээр өссөн байна. Нийт гэмт хэргийн 289 (21.5%) нь хүний эрүүл мэндийн халдашгүй байдлын эсрэг хэрэг, 13 (1.0%) нь хүний бэлгийн эрх чөлөөний эсрэг хэрэг, 8 (0.6%) нь хүний халдашгүй, чөлөөтэй байх эрхийн эсрэг хэрэг, 204 (15.2%) нь хулгайн хэрэг, 11 (0.8%) нь дээрэмдэх хэрэг, 679 (50.5%) нь залилан мэхлэх гэмт хэрэг, 29 (2.2%) нь хөрөнгө завших хэрэг, 26 (1.9%) нь алдаатай гүйлгээ, гээгдсэн хөрөнгө завших хэрэг, 6 (0.4%) нь мөрийтэй тоглоом зохион байгуулах, 23 (1.7%) нь автотээврийн ХАБ, АЖ зөрчих гэмт хэрэг, 42 (3.1%) нь бусад гэмт хэргүүд тус тус эзэлж байна.

Хүснэгт 11. Бүртгэгдсэн гэмт хэрэг, цагдаагийн хэлтсээр, төрлөөр

	2021.V	2022.V	Үүнээс: Цагдаагийн		Өсөлт, бууралт	
			I хэлтэс	II хэлтэс	Тоо	Хувь
Дүүргийн дүн	625	1345	709	636	720	115.2%
Хүнийг алах /10.1/	5	5	2	3	0	0.0%
Хүнийг амиа хорлох нөхцөл байдалд хүргэх /10.4/	1	5	-	5	4	-4.0%
ХЭМ-ийн халдашгүй байдлын эсрэг /11.1-11.7/	170	289	130	159	119	70.0%
Үүнээс: Гэр бүлийн хүчирхийлэл	4	2	1	1	-2	50.0%
Хүний бэлгийн эрх чөлөө, халдашгүй байдлын эсрэг/12.1-5	15	13	8	5	-2	13.3%
Үүнээс: Хүчиндэх /12.1/	12	7	4	3	-5	41.7%
Хүний халдашгүй, чөлөөтэй байх эрхийн эсрэг 13.1-13.13	8	8	8	-	0	0.0%
Хулгайлах /17.1/	95	204	103	101	109	11.5%
Дээрэмдэх /17.2/	5	11	8	3	6	1.2%
Залилан мэхлэх /17.3/	210	679	356	323	469	22.3%
Хөрөнгө завших /17.4/	14	29	26	3	15	10.7%
Алдаатай гүйлгээ, .. гээгдэл эд хөрөнгө, ... завших /17.5/	13	26	18	8	13	1.0%
Мөрийтэй тоглоом зохион байгуулах /20.17/	27	6	4	2	-21	-77.8%
Олон нийтийн аюулгүй байдал, ашиг сонирхлын эсрэг /20.1-20.17/	-	-	-	-	-	-
Автотээврийн хэрэгслийн ХАБ, АЖ зөрчих /27.10/	11	23	13	10	12	1.2%
Бусад	34	42	28	14	8	23.5%

Зураг 5. Бүртгэгдсэн гэмт хэрэг, сараар



Хүснэгт 12. Бүртгэгдсэн гэмт хэргийн тоо, хороогоор, төрлөөр

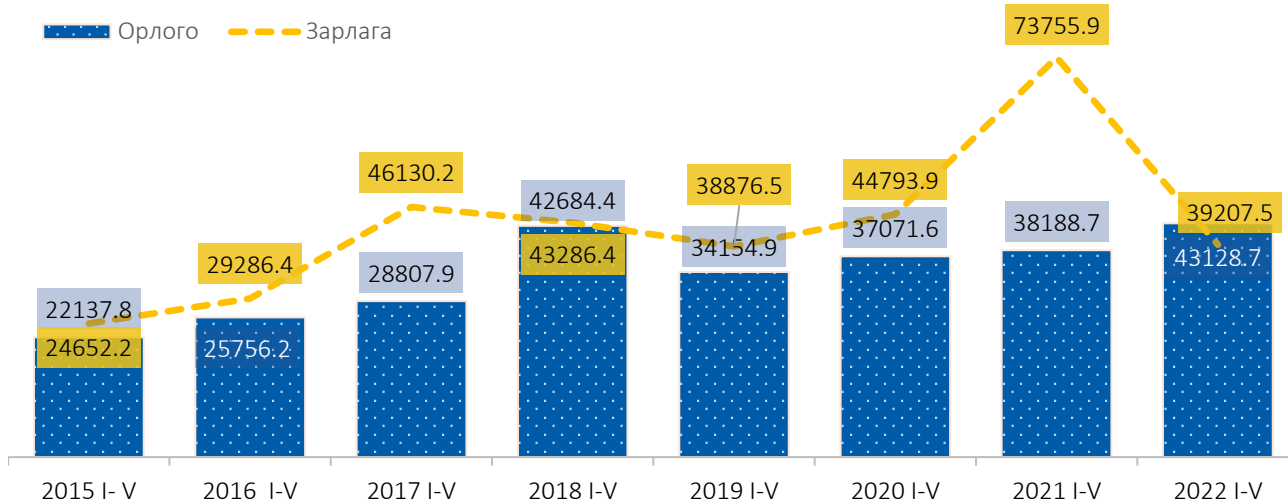
Төрөл	Дүүргийн дүн	Үүнээс: хороогоор																		
		1	2	3	4	5	6	7	8	9	10	11	12	13	14	15	16	17	18	19
ДҮҮРГИЙН ДҮН	1345	143	82	114	70	115	72	48	27	38	52	85	81	51	59	37	51	57	78	85
Хүнийг алах /10.1/	5	1	-	-	-	-	-	1	-	-	1	-	-	1	-	-	-	-	-	1
Хүнийг амиа хорлох нөхцөл байдалд хүргэх /10.4/	5	-	-	-	-	-	-	-	-	-	-	2	1	-	1	-	-	-	-	1
ХЭМ-ийн халдашгүй байдлын эсрэг /11.1-11.7/	289	14	16	9	15	19	10	14	16	17	11	5	26	22	17	16	22	13	5	22
Үүнээс: гэр бүлийн хүчирхийлэл	2	-	-	-	-	1	-	-	-	-	-	-	-	-	-	-	-	-	1	-
Хүний бэлгийн эрх чөлөө, халдашгүй байдлын эсрэг 12.1-12.5	12	-	2	-	-	1	1	2	1	-	-	-	1	-	1	-	-	1	-	2
Үүнээс: Хүчиндэх	7	-	1	-	-	-	1	1	1	-	-	-	-	-	-	-	-	1	-	2
Хүний халдашгүй, чөлөөтэй байх эрхийн эсрэг 13.1-13.13	8	2	-	-	3	2	1	-	-	-	-	-	-	-	-	-	-	-	-	-
Хүүхдийн эсрэг 16.1-16.11	-	-	-	-	-	-	-	-	-	-	-	-	-	-	-	-	-	-	-	-
Хулгайлах /17.1/	204	20	17	20	10	13	7	11	3	2	7	4	12	9	14	7	9	7	10	22
Дээрэмдэх /17.2/	12	1	-	1	1	2	1	1	-	1	1	-	-	1	-	-	1	-	-	1
Залилан мэхлэх /17.3/	679	85	41	68	31	57	39	15	5	15	30	72	39	12	21	14	16	32	62	25
Хөрөнгө завших /17.4/	29	6	2	4	3	10	1	-	-	-	1	-	-	1	-	-	-	-	1	-
Алдаатай гүйлгээ, .. гээгдэл эд хөрөнгө, ... завших /17.5/	26	4	1	5	1	2	4	-	1	-	-	1	-	3	3	-	1	-	-	-
Мөрийтэй тоглоом зохион байгуулах /20.17/	6	-	-	-	1	-	1	1	-	1	-	-	-	-	-	-	-	2	-	-
Автотээврийн хэрэгслийн ХАБ, АЖ зөрчих /27.10/	23	1	1	-	2	4	2	-	1	2	1	-	2	-	-	-	-	1	-	6
Бусад	50	9	9	6	3	2	4	3	-	-	1	1	-	2	2	-	2	1	-	5



## ДҮҮРГИЙН ТӨСӨВ

Дүүргийн төсвийн нэгдсэн тэнцэл 2022 оны 5 дугаар сард 1.9 сая төгрөг гарсан байна.

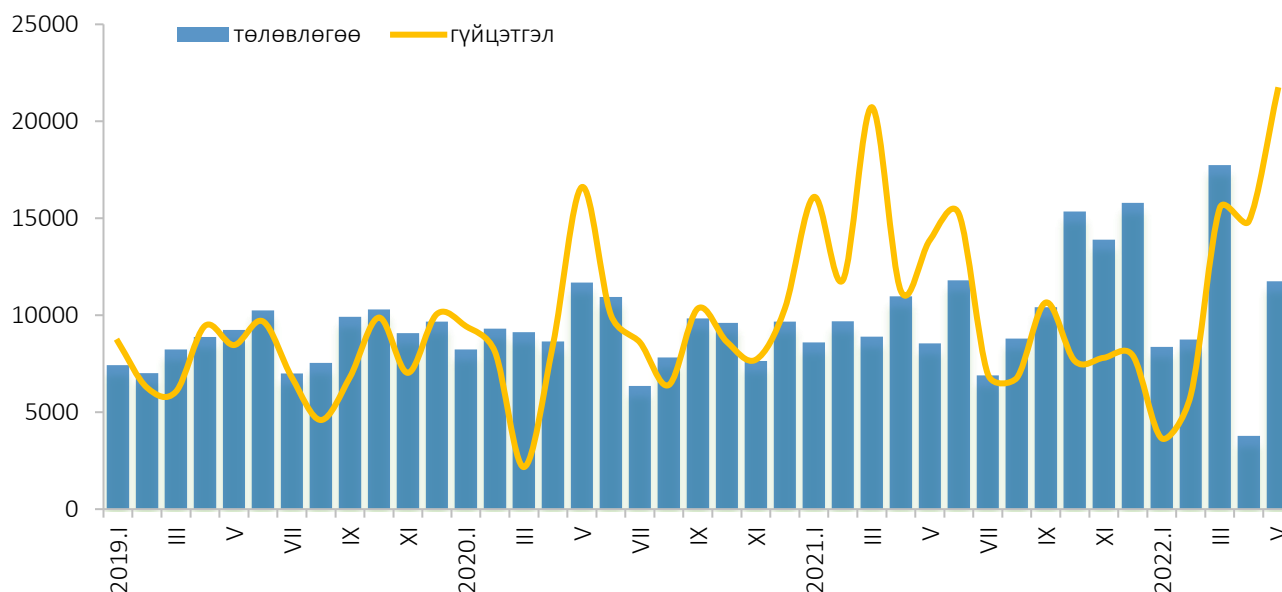
Зураг 6. Дүүргийн төсвийн орлого, зарлага, жил бүрийн 5 сард



Дүүргийн төсвийн нийт орлого 2022 оны 5 дугаар сард 43.1 тэрбум төгрөг болж, төлөвлөснөөс 3.6 тэрбум төгрөгөөр (7.8%) дутуу бүрджээ. Төсвийн нийт орлогын 97.6 хувийг татварын орлого, 1.4 хувийг татварын бус орлого эзэлж байна.

2022 оны 5 сард дүүргийн татварын орлого 42.1 тэрбум төгрөгт хүрч төлөвлөснөөс 3.6 тэрбум төгрөгөөр буюу 7.8 хувиар дутуу, татварын бус орлого 598.0 сая төгрөгт хүрч төлөвлөснөөс 72.1 сая төгрөгөөр (10.7%) дутуу бүрдсэн байна.

Зураг 7. Төсвийн орлогын төлөвлөгөө, гүйцэтгэл, сараар, сая төгрөгөөр



Хүснэгт 13. Орон нутгийн төсвийн орлого, сая төгрөгөөр, 2022 оны 5 сард

Үзүүлэлт	Төлөвлөгөө	Гүйцэтгэл	Зөрүү	Хувь
Нийт орлого ба тусламжийн дүн	46 778.5	43 128.7	-3 649.8	-7.8%
А. Урсгал орлого	46 300.3	42 677.0	-3 623.3	-7.8%
1. Татварын орлого	45 630.2	42 079.0	-3 551.2	-7.8%
1.1. Орлогын албан татвар	33 557.4	35 323.2	-1 765.8	5.3%
1.2. Өмчийн татвар	2 438.0	1 262.0	-1 175.9	-48.2%
1.3. Бусад татвар (төлбөр хураамж)	9 634.9	5 493.8	-4 141.1	-43.0%
2. Татварын бус орлого	670.0	598.0	-72.1	-10.8%
Б. Хөрөнгийн орлого	-	-	-	-
В. Тусламжийн орлого	478.2	451.7	-26.5	-5.5%

Эх үүсвэр: ЧД-ын Санхүү, төрийн сангийн хэлтэс

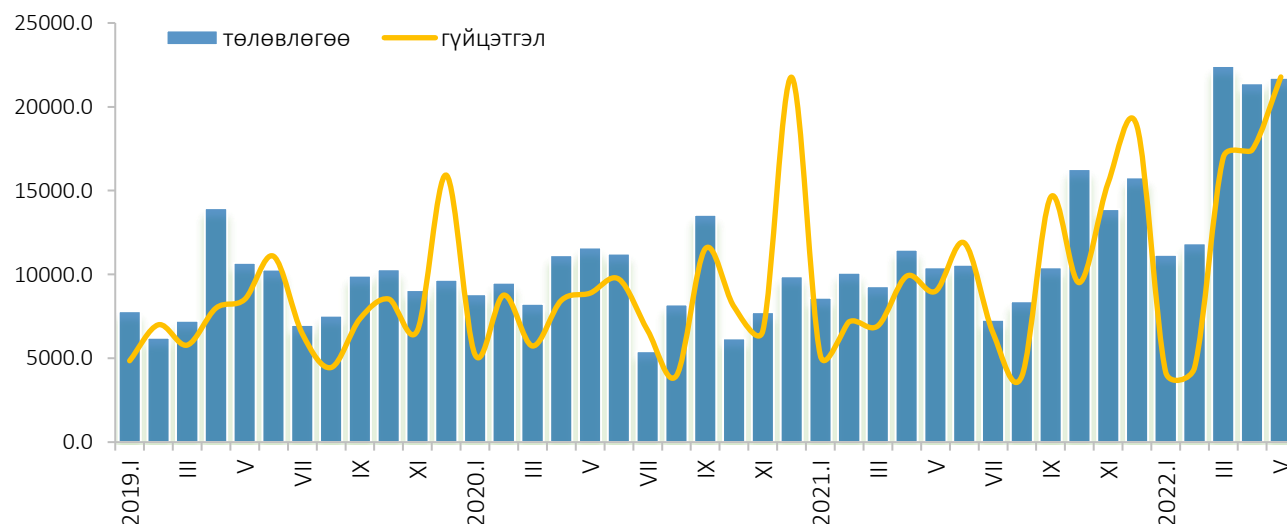
Орон нутгийн төсвийн нийт зарлага, эргэж төлөгдөх дүн 2022 оны 5 дугаар сард 45.1 тэрбум төгрөг болж төлөвлөснөөс 11.9 тэрбум төгрөг (20.9%) хэмнэсэн байна. Төсвийн нийт зарлагын 14.7 хувийг цалин хөлс, нэмэгдэл урамшуулал, 1.7 хувийг ажил олгогчоос нийгмийн даатгалд төлөх шимтгэл, 15.8 хувийг бараа, үйлчилгээний бусад зардал, 4.0 хувийг урсгал шилжүүлгийн зардал эзэлж байна.

Хүснэгт 14. Орон нутгийн төсвийн зарлага, сая төгрөгөөр, 2022 оны 5 сард

Үзүүлэлт	Төлөвлөгөө	Гүйцэтгэл	Зөрүү	Хувь
Нийт зарлага ба цэвэр зээлийн дүн	56 975.8	45 055.4	-11 920.4	-20.9%
А. Урсгал зарлага	43 573.9	39 207.5	-4 366.4	-10.0%
1. Бараа, үйлчилгээний зардал	19 986.4	16 558.6	-3 427.8	-17.2%
1.1. Цалин, хөлс	4 335.1	3 698.2	-636.9	-14.7%
1.2. Нийгмийн даатгалын шимтгэл, хураамж	567.1	477.7	-89.4	-15.8%
1.3. Бараа, үйлчилгээний бусад зардал	15 084.2	12 382.7	-2 701.5	-17.9%
2. Зээлийн үйлчилгээний төлбөр	-	-	-	-
3. Татаас ба урсгал шилжүүлэг	23 587.4	22 648.9	-938.6	-4.0%
3.1. Татаас	-	-	-	-
3.2. Урсгал шилжүүлэг	23 587.4	22 648.9	-938.6	-4.0%
Б. Хөрөнгийн зардал	13 401.9	5 847.9	-7 554.0	-56.4%
Хөрөнгө оруулалт	13 401.9	5 847.9	-7 554.0	-56.4%

Эх үүсвэр: ЧД-ын Санхүү, төрийн сангийн хэлтэс

Зураг 8. Төсвийн зарлагын төлөвлөгөө, гүйцэтгэл, сараар, сая төгрөгөөр

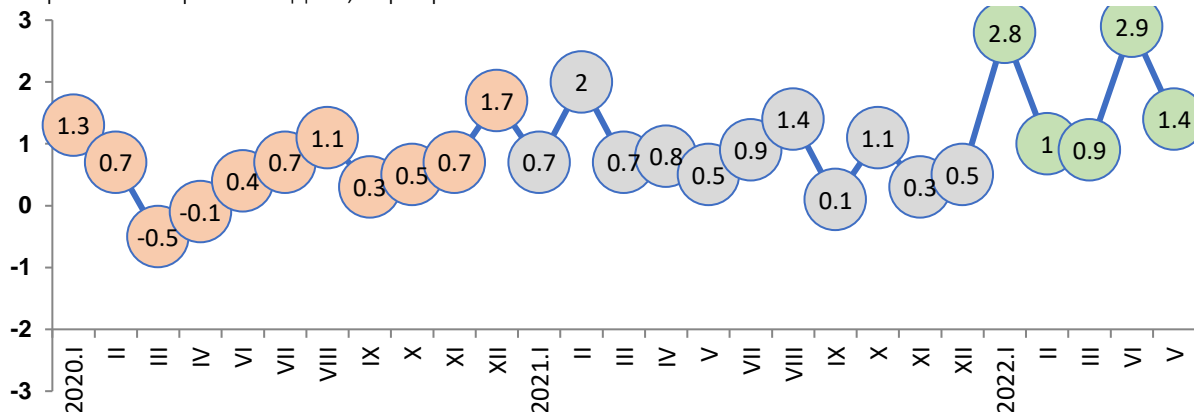




## ХЭРЭГЛЭЭНИЙ ҮНЭ

2022 оны 5 дугаар сарын хэрэглээний үнийн индекс 2021 оны эцэстэй харьцуулахад 8.7 хувь, өмнөх оны мөн үетэй харьцуулахад 1.4 хувиар өссөн байна.

Зураг 9. Хэрэглээний үнийн индекс, сараар



Хэрэглээний үнийн индекс 2022 оны 5-р сард өмнөх оны эцэстэй харьцуулахад 8.7 хувиар өссөн ба үүнд хүнсний бараа, ундаа, усны бүлгийн үнэ 11.9 хувь, согтууруулах ундаа, тамхи мансууруулах бодисын бүлгийн үнэ 3.3 хувь, хувцас, бөс бараа, гутлын үнэ 9.3 хувь, орон сууц, ус, цахилгаан, хийн болон бусад түлшний бүлэг 12.9 хувь, эм тариа, эмнэлгийн үйлчилгээний бүлэг 13.3 хувь, бусад бараа үйлчилгээ 9.4 хувиар түс түс өссөн нь нөлөөлжээ.

Хүснэгт 15. Хэрэглээний үнийн индекс, барааны бүлгээр

Бараа, үйлчилгээний бүлгийн нэр	2020-V	2022-V	2022-V	2022-V
	2019-V	2021-V	2022-IV	2021-XII
Ерөнхий индекс	<b>103.5</b>	<b>116.2</b>	<b>101.4</b>	<b>108.7</b>
Хүнсний бараа, ундаа, ус	105.7	119.0	102.9	111.9
Согтууруулах ундаа, тамхи	105.3	109.6	100.7	103.3
Хувцас, бөс бараа, гутал	105.5	114.7	100.8	109.3
Орон сууц, ус, цахилгаан, түлш	104.9	110.7	98.3	112.9
Гэр ахуйн тавилга, гэр ахуйн бараа	103.0	114.8	101.8	109.1
Эм тариа, эмнэлгийн үйлчилгээ	103.1	118.9	100.9	113.3
Тээвэр	91.8	126.0	101.4	105.9
Холбооны хэрэгсэл, шуудангийн үйлчилгээ	100.2	105.6	100.0	101.9
Амралт, чөлөөт цаг, соёлын бараа, үйлчилгээ	113.2	104.5	101.2	102.4
Боловсролын үйлчилгээ	107.0	105.9	100.0	100.0
Зочид буудал, нийтийн хоол, дотуур байр	109.2	118.3	103.5	104.5
Бусад бараа, үйлчилгээ	104.3	119.3	101.5	109.4

Чингэлтэй дүүрэгт үйл ажиллагаа явуулж байгаа томоохон захууд болох Алтжин, Бөмбөгөр, Нарантуул-2, Хүчит шонхор захуудаас авсан барааны бүтээгдэхүүний дундаж үнэ.

Зураг 10. Алтан тариа дээд гурил, атар талхны үнэ, жил бүрийн 5 сард, төгрөгөөр

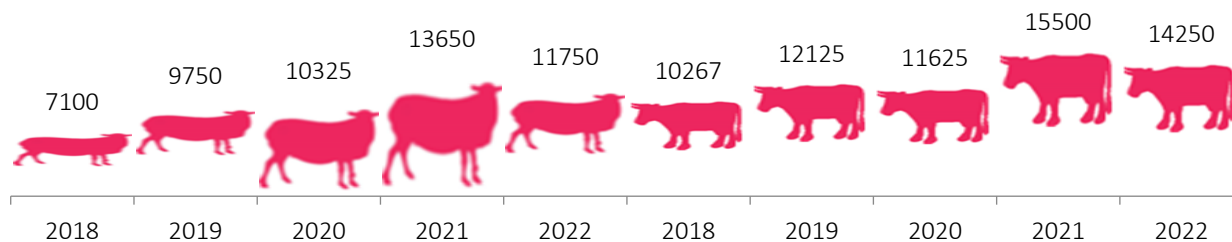





Хүснэгт 16. Бараа бүтээгдэхүүний дундаж үнэ, төгрөг, жил бүрийн 5 сард

Бүтээгдэхүүний нэр	Хэмжих нэгж	2020 V	2021 V	2022 V
Алтан тариа 1-р зэрэг	кг	1 225	1 500	1 400
Атар талх	ш	1 300	1 400	1 700
Цагаан будаа	кг	3 333	3 800	4 600
Шар будаа	кг	2 750	3 600	3 575
Хонины мах /ястай/	кг	10 325	13 650	11 750
Үхрийн мах /ястай/	кг	11 625	15 500	14 250
Адууны мах	Кг	9 875	12 125	11 000
Тахианы гуя	кг	-	-	-
Сүү задгай	л	2 250	1 800	2 500
Хорхой ааруул	кг	12 750	12 000	24 000
Өндөг	ш	335	480	440
Ургамлын тос	л	3 613	3 800	7 250
Алим, кг	кг	5 000	5 500	6 250
Банана, шар	кг	5 000	5 750	6 750
Төмс	кг	888	1 250	1 500
Лууван	кг	1 750	1 650	3 250
Сонгино	кг	1 575	2 250	2 500
Элсэн чихэр	кг	2 650	2 650	3 600
Эдийн саван "Popular"	ш	850	850	1 275
Угаалгын нунтаг "ОМО"	ш	2 475	2 500	2 550
Аяга, таваг угаагч шингэн, "Fairy"	ш	3 375	3 450	4 150

Зураг 11. Нэг кг хонь, үхрийн махны дундаж үнэ, жил бүрийн 5 сард, төгрөгөөр



Зураг 12. Нэг кг лууван, төмсний дундаж үнэ, жил бүрийн 5 сард, төгрөгөөр



Зураг 13. Шатахууны үнэ, жил бүрийн 5 сард, төгрөгөөр





## ДҮҮРГИЙН АЮУЛГҮЙ БАЙДАЛ

**Зам тээврийн осол, зөрчил:** Чингэлтэй дүүрэг дэх Замын цагдаагийн тасгийн алба хаагч нарын гудамж замд хийсэн хяналт шалгалтаар 2022 оны 5 дугаар сард 7598 зөрчил илрүүлснээс нийт 6923 жолоочийг 335.2 сая төгрөгөөр торгож ажиллав.

Хүснэгт 17. Торгуулсан жолоочийн тоо, торгуулийн хэмжээ

Торгууль	2020 V	2021 V	2022 V
Торгуулсан жолоочийн тоо	41 024	9 232.0	31 439
Торгуулийн нийт хэмжээ /сая төгрөг/	846.0	385.5	1 224.0

Хүснэгт 18. Зам тээврийн зөрчил, зөрчлийн хэлбэрээр

Зөрчлийн хэлбэр	2020 V	2021 V	2022 V
НИЙТ ЗӨРЧИЛ	52 349	12 586	21 873
Согтууруулах ундааны зүйл хэрэглэсэн үедээ тээврийн хэрэгсэл жолоодсон	598	585	1 207
Тээврийн хэрэгсэл жолоодох эрхгүй, боловч тээврийн хэрэгсэл жолоодсон	165	109	209
Бүрэн бус тээврийн хэрэгсэл жолоодсон	3 173	3 069	912
Хамгаалах бүс хэрэглээгүй	1 371	707	459
Хориглосон нөхцөлөөр зогссон	21 579	1 601	4 282
Хүн ба ачаа тээвэрлэх журам зөрчсөн	330	18	7
Эгнээ байраа буруу эзэлсэн	3 092	573	386
Бусад зөрчил	22 041	5 924	8 688

2022 оны 5 сард эрэн сурвалжлагдаж байсан 15 иргэнийг илрүүлж харьяаллын дагуу холбогдох байгууллага, албан тушаалтанд шилжүүлэн ажилласан.

**Онцгой байдал:** Онцгой байдлын хэлтэс нь 2022 оны эхний 05 сар хүртэл үйлчлэх хүрээний нутаг дэвсгэрт 165 гал түймэр гамшиг ослын дуудлагаар ажилласан байна. Өмнөх оны мөн үеэс 30 тохиолдлоор (14.9%) бүүрсан байна.

Хүснэгт 22. Гал түймрийн дуудлага зарцуулсан хөрөнгийн үзүүлэлт 2022 оны 05 сарын байдлаар

Үзүүлэлтүүд	Хэмжих нэгж	2021 I-V	2022 I-V	Өөрчлөлт %
Дуудлагын тоо	Тоо	201	171	-14.9
Гал түймэр	Тоо	150	131	-12.7
Иргэд унтраасан гал түймэр	Тоо	29	20	-31.0
Өөрөө унтраасан гал түймэр	Тоо	17	19	11.8
Худал дуудлага	Тоо	3	1	-66.7
Ажилласан цаг	Цаг.мин	75.02	45.2	-39.7
Ашиглагдсан ус	Тонн	320.3	432.3	35.0
Ашиглагдсан шатхуун /дизель/	Литр	1069.9	3706.4	3.5 дахин
Ашиглагдсан хөөс	Литр	250	-	-
Зарцуулсан, мөнгө	Сая.төг	10.0	6.2	-38.0
Аварсан хүний тоо	Тоо	201	167	-16.9
Унтраасан барилга байшингийн тоо	Тоо	156	92	-41.0
Нийт өмч хөрөнгө	Сая.төг	7 021	2480	-64.7
Амьсгалын бие даасан төхөөрөмж	Тоо	160	189	18.1



## НИЙТИЙН АЖ АХУЙ

Чингэлтэй дүүргийн хувьд нийт цэвэрлэгээний ажил, хог хаягдлыг Тохижилт үйлчилгээний байгууллага болон Найши ХХК нь хариуцаж ажилдаг.

Дүүргийн хэмжээнд 2022 оны 5 сард 12 565.0 мян.м<sup>2</sup> зам талбай цэвэрлэж, 109.7 мян.м<sup>3</sup> хог тээвэрлэсэн байна. Тээвэрлэсэн хог өмнөх жилийн мөн үеэс 16.4 мян.м<sup>3</sup> (14.9%) өссөн байна.

Ажил үйлчилгээний орлого 5 424.7 сая төгрөг болж өмнөх оны мөн үеэс 710.5 сая төгрөгөөр (13.4%) өссөн байна. Орлогын эх үүсвэрийг ангилбал 15.4% зам талбай, 48.2% гэр хорооллоос, 15.4% орон сууцнаас, 20.8%-ийг албан газраас олсон орлого тус тус эзэлж байна. Хүснэгт 20. Тохижилт, цэвэрлэгээний ажил, орлого

Үзүүлэлт	Хэмжих нэгж	2020 V	2021 V	2022 V	Өсөлт бууралт (хувь)
Цэвэрлэсэн талбай	мян.м <sup>2</sup>	<b>7 894.6</b>	7 354.6	12 565.0	41.4
Тээвэрлэсэн хог	мян.м <sup>3</sup>	<b>87.6</b>	93.3	109.7	14.9
Орон сууц	мян.м <sup>3</sup>	<b>14.7</b>	18.8	19.5	3.5
Гэр хороолол	мян.м <sup>3</sup>	52.4	50.1	63.5	21.1
Албан газар	мян.м <sup>3</sup>	11.6	13.1	14.8	11.4
Зам талбай	мян.м <sup>3</sup>	8.9	11.3	11.6	2.5
Ажил үйлчилгээний орлого	сая.төг	4 735.3	4 714.2	5 424.7	13.0
Зам талбай	сая.төг	691.2	904.7	838.5	-7.8
Гэр хороолол	сая.төг	2400.4	1800.0	2618.7	31.2
Орон сууц	сая.төг	706.9	904.7	838.5	-7.8
Албан газар	сая.төг	936.8	1104.7	1129.4	2.1



## ТӨРИЙН БУСАД ҮЙЛЧИЛГЭЭ

Иргэний бүртгэлийн үйлчилгээ: 2022 оны 5 сард Чингэлтэй дүүргийн Улсын бүртгэлийн хэлтэс нь иргэний бүртгэлийн 8 төрлийн үйлчилгээг 16879 иргэнд үзүүлсэн нь өмнөх оны мөн үеэс 2638 (15.7%) хүнээр нэмэгдсэн үзүүлэлттэй байна. Улс орон даяар үүсээд буй цар тахал хөл хорио цуцлагдаж үйл ажиллагаа хэвийн явагдаж байгаа тул 2022 оны 5 сард иргэний бүртгэлийн зарим бүртгэл өмнөх оны мөн үетэй харьцуулахад нэмэгдсэн үзүүлэлттэй байна.

Хүснэгт 21. Иргэний бүртгэлийн үйлчилгээ авсан хүний тоо, үйлчилгээний төрлөөр

Үзүүлэлт	2021 V	2022 V	Өсөлт/ бууралт	
Нийт	14 241	16 879	15.7	
Шинэ төрсөн	1 342	2 168	39.1	
Гэрлэлт	204	602	72.2	
Гэр бүл цуцлалт	61	91	33.0	
Хүүхэд үрчлэлт	9	30	60	
Эцэг тогтоосон	30	134	87.7	
Овог, нэр өөрчлөх	44	159	72.4	
Шилжин ирсэн	2 847	2 089	-26.7	
Лавлагаа	5 418	9 822	-44.9	
Иргэний үнэмлэх олголт	16 нас хүрч шинээр авсан	699	731	4.4
	дахин олголт	3 587	1 053	-60.7

**Эд хөрөнгийн бүртгэлийн үйлчилгээ:** 2022 оны эхний 5 сард Чингэлтэй дүүргийн Улсын бүртгэлийн хэлтэс нь эд хөрөнгийн бүртгэлийн 7 төрлийн үйлчилгээг нийт 1140 иргэн, аж ахуй нэгж байгууллагад үзүүлж, үйлчилгээний хөлсөнд 24.5 сая төгрөгийн хураамж авсан байна. Энэ нь өмнөх оны мөн үеэс үйлчилгээ авсан хүн 5100 (82.8%) хүнээр багасаж байгаа цахим бүртгэлийн шилжилтэнд орсон нь иргэд биеээр ирж үйлчлүүлэх нь багассан байна, үйлчилгээний хөлс 77.3 (75.9%) сая төгрөгөөр буурсан байна.

Хүснэгт 22. Эд хөрөнгийн бүртгэлийн үйлчилгээ авсан үйлчлүүлэгчийн тоо, төрлөөр

Үйлчилгээний төрөл	2022 V-I					
	Эд хөрөнгийн бүртгэл		Газар		Газраас бусад	
	Үйлчилгээний тоо	Үйлчилгээний хөлс (мян.төг)	Үйлчилгээний тоо	Үйлчилгээний хөлс (мян.төг)	Үйлчилгээний тоо	Үйлчилгээний хөлс (мян.төг)
Анхны бүртгэл	82	235.0	29	80.0	53	155.0
Өмчлөх эрх шилжих гэрээ	323	6 448.0	140	2 800.0	183	3 648.0
Барьцааны гэрээ	620	17 383.4	244	861.6	376	16 521.7
Бусад гэрээ	4	30.0	0	0	4	30.0
Бүртгэлд өөрчлөлт оруулах	31	404.0	13	188.0	18	216.0
Урьдчилсан тэмдэглэл	3	0.0	3	0	0	0.0
Лавлагаа хуулбар	77	3.5	37	0.0	40	3.5
нийт	1140	24 503.9	466	3 929.6	674	20 574.2

**Улаан загалмай:** Чингэлтэй дүүргийн хэмжээнд 2022 оны эхний 5 сард 46606 хүнд 21.3 сая төгрөгийн халамж үйлчилгээ үзүүлсэн нь өмнөх оны мөн үеийнхээс 10575 хүнээр ихэссэн, зарцуулсан зардал 2.0 сая төгрөгөөр буурсан байна

Хүснэгт 23 . Зохион байгуулсан арга хэмжээ, төрлөөр, оноор

Үзүүлэлтүүд	2021 V-I			2022 V-I		
	Хэдэн удаа	Хамрагдсан хүний тоо	Зардал (мян.төг)	Хэдэн удаа	Хамрагдсан хүний тоо	Зардал (мян.төг)
НИЙТ	862	36 031	23 457.0	471	46 606	21 375.0
Халамж үйлчилгээ	28	82	216.0	134	349	7 240.0
Халамжийн чиглэлээрх сургалт, сурталчилгаа	12	349	645.0	16	349	265.0
Анхны тусламжийн сургалт	0	0	0	32	674	100.0
Эрүүл мэндийг дэмжих сургалт, сурталчилгаа	137	24504	990.0	57	14731	8060.0
Гамшгийн тусламж	597	1758	20700.0	68	279	3400
Гамшгийн талаарх сургалт, сурталчилгаа	60	8885	850.0	37	14971	400.0
Донорын өдөрлөг, сурталчилгаа	2	17	0	6	694	0
Хүүхэд залуучуудын хөдөлгөөний чиглэлээрх сургалт, сурталчилгаа	3	26	21.0	76	4140	1050.0
Хүмүүнлэгийн хууль эрх зүй, 7-н зарчим, Төр, Улаан загалмайн хамтын ажиллагааны сурталчилгаа	23	210	35.0	45	10148	860.0

Халамжийн чиглэлээрх сургалт, сурталчилгааг 16 удаа зохион байгуулж 349 иргэн, эрүүл мэндийг дэмжих сургалт, сурталчилгааг 57 удаа зохион байгуулж 14731 иргэн, хүүхэд залуучуудын хөдөлгөөний чиглэлээрх сургалт, сурталчилгааг 68 удаа зохион байгуулж 279 иргэн, хүмүүнлэгийн хууль эрх зүй, 7-н зарчим, Төр, Улаан загалмайн хамтын ажиллагааны сурталчилгааг 45 удаа зохион байгуулж 10148 иргэнийг тус тус хамруулсан байна.

**Мэргэжлийн хяналт:** Мэргэжлийн хяналтын хэлтэс нь 2022 оны эхний 5-сард нийт 119 нэгжид шалгалт хийж гүйцэтгэсэн.

Хүснэгт 24. Хяналт, шалгалт, зөрчил, торгууль шийтгэврийн мэдээ, тасгаар, сая.төг, 5 дугаар сар

Үзүүлэлт		Нийт дүн	ЭМБХАБХ-ын тасаг	БОДБХНХХ-ын тасаг
Хяналт	Нийт	10160	7845	2315
	ААНБ	349	259	90
	Иргэн	9811	7586	2225
Шалгалт	Нийт	119	101	18
	ААНБ	119	101	18
	Иргэн	0	0	0
Хяналт, шалгалтаар илэрсэн зөрчил	Нийт илэрсэн	192	55	137
	Арилгасан	92	28	64
Торгууль, шийтгэвэр	Тоо	25	10	15
	Үнийн дүн /сая.төг/	15 300.0	8 500.0	6 800.0
Зөвлөн туслах сургалт, сурталчилгаа	Нийт	1128	799	329
	ААНБ	432	353	79
	Иргэн	696	446	250

Энэ хугацаанд нийт 25 торгууль илэрсэн ба 15 300.0 сая төгрөгийн торгуулийг барагдуулсан.

**Захиргааны мэдээлэл:** Дүүргийн хэмжээнд 2022 оны эхний 5 сард 1861 иргэдээс өргөдөл, гомдол ирснээс 1644-г хуульд заасан хугацаанд нь шийдвэрлэж, 217 нь шийдвэрлэх шатандаа хянагдаж байна. Нийт ирүүлсэн өргөдөл гомдолын 88.3 хувийг шийдвэрлэж хариу өгсөн байна.

Хүснэгт 25. Иргэдийн өргөдөл, гомдлын мэдээ, хүлээн авсан нэгжийн ангиллаар

Ангилал	2022 он	Үүнээс:	
		Шийдвэрлэх шатандаа байгаа	Шийдвэрлэж хариу өгсөн
Нийт	1861	217	1644
Нийслэлийн Үйлчилгээний нэгдсэн төв	19	3	16
Нутгийн захиргааны байгууллагууд	1421	134	1287
1800-1200 дугаарын оператор	88	15	73
11-11 төвөөс ирсэн	242	51	191
Гар утасны аппликэйшнээр ирсэн	9	5	4
Мессеж	1	0	1
E-Service	16	1	15
Facebook	0	0	0
Хороо бүртгэсэн	0	0	0
НМХГ тусгай дугаар	65	8	57

буу

**WWW.1212.MN** СТАТИСТИКИЙН МЭДЭЭЛЛИЙН НЭГДСЭН САН

Статистик 

Мэдээ, мэдээлэл 

Номын сан 

Мэдлэгээ шалгах  
ТОГЛОМ 

Валютын ханш 



©2017

**СТАТИСТИКИЙН** **мэдээллээ аваарай**

аппликейшнаас

**Data lab** | тооллого судалгааны  
микро мэдээллийн сан



**Social network**

 [www.facebook.com/StatisticMongolia/](http://www.facebook.com/StatisticMongolia/)  
[www.facebook.com/chingelteistatistic](http://www.facebook.com/chingelteistatistic)

 [www.twitter.com/statistic\\_mn](http://www.twitter.com/statistic_mn)

**Лавлах утас**



**70113013**  
**70110767**  
**70130767**  
**11-310767**

**1900-1212**

**Цахим шуудан**



[chingeltei@nso.mn](mailto:chingeltei@nso.mn)  
[information@nso.mn](mailto:information@nso.mn)