



ЧИНГЭЛТЭЙ ДҮҮРГИЙН ЭДИЙН ЗАСАГ, НИЙГМИЙН БАЙДЛЫН ТАНИЛЦУУЛГА



2022-VI

	АГУУЛГА	Хуудасны тоо
	ДҮҮРГИЙН ЭДИЙН ЗАСАГ, НИЙГМИЙН ҮНДСЭН ҮЗҮҮЛЭЛТ	2
	ДҮҮРГИЙН ӨРХ, ХҮН АМЫН 2020 ОНЫ ҮНДСЭН ҮЗҮҮЛЭЛТ	3
	НИЙСЛЭЛИЙН ЭДИЙН ЗАСАГ, НИЙГМИЙН ҮЗҮҮЛЭЛТҮҮД, ДҮҮРГЭЭР	4
	ХӨДӨЛМӨР ЭРХЛЭЛТ	5
	НИЙГМИЙН ДААТГАЛ	6
	НИЙГМИЙН ХАЛАМЖ	7
	БОЛОВСРОЛ	8
	ЭРҮҮЛ МЭНДИЙН ҮЙЛЧИЛГЭЭ	9-10
	ГЭМТ ХЭРЭГ	11-12
	ДҮҮРГИЙН ТӨСӨВ	13-14
	ХЭРЭГЛЭЭНИЙ ҮНЭ	15-16
	ДҮҮРГИЙН АЮУЛГҮЙ БАЙДАЛ	17
	НИЙТИЙН АЖ АХУЙН	18
	ТӨРИЙН БУСАД ҮЙЛЧИЛГЭЭ	18-20

Хүснэгт 1. Дүүргийн эдийн засаг, нийгмийн үндсэн үзүүлэлт, дүүргээр

Үзүүлэлт	Хэмжих нэгж	2021 VI	2022 VI	Өөрчлөлт хувь
Шинэ төрсөн хүүхэд	тоо	1580	1270	-19.6%
Бүртгэлтэй ажилгүй иргэд	тоо	830	1074	29.4%
Үүнээс: эмэгтэй	тоо	407	565	38.8%
Халдварт өвчнөөр	тоо	7851	10535	34.2%
Дүүргийн төсвийн орлого	тэрбум.төг	50.0	55.5	11.0%
Дүүргийн төсвийн зарлага	тэрбум.төг	89.0	68.0	-23.6%
Хэрэглээний үнийн индексийн сарын өөрчлөлт	пункт	0.5	1.5	200.0%
Төгрөгийн ам.доллартай харьцах ханш, сарын эцэст	1US\$ =₮	2 848.87	3 134.10	10.0%

Хүснэгт 2. Дүүргийн өрх, хүн амын 2021 оны үндсэн үзүүлэлт

	Нутаг дэвсгэрийн хэмжээ (га)	Өрхийн тоо	Хүн амын тоо	Өрхийн дундаж ам бүлийн тоо ¹	Хүн амын нягтрал ²	Хүн ам зүйн ачаалал ³
Дүүргийн дүн	8930.0	38 413	150 548	3.9	1 686	64.1
1 -р хороо	29.7	903	4 040	4.5	13 603	72.3
2 -р хороо	19.7	962	3 636	3.8	18 457	63.7
3 -р хороо	16.5	1 599	6 432	4.0	38 982	69.1
4 -р хороо	30.6	1 253	5 258	4.2	17 183	58.5
5 -р хороо	28.2	1 187	4 709	4.0	16 699	60.7
6 -р хороо	24.6	2 322	8 761	3.8	35 614	69.5
7 -р хороо	47.2	3 268	12 460	3.8	26 398	56.6
8 -р хороо	45.1	983	3 849	3.9	8 534	53.5
9 -р хороо	71.8	1 689	6 647	3.9	9 258	53.6
10 -р хороо	47.3	1 810	7 433	4.1	15 715	55.7
11 -р хороо	158.1	1 325	5 164	3.9	3 266	54.1
12 -р хороо	317.2	3 480	14 531	4.2	4 581	56.9
13 -р хороо	94.9	1 870	7 446	4.0	7 846	63.7
14 -р хороо	93.2	1 769	6 860	3.9	7 361	58.0
15 -р хороо	98.2	2 143	8 651	4.0	8 810	60.0
16 -р хороо	452.0	3 067	12 356	4.0	2 734	57.4
17 -р хороо	709.2	3 543	13 278	3.7	1 872	58.3
18 -р хороо	640.5	2 325	8 320	3.6	1 299	54.8
19 -р хороо	6006.0	2 915	10 717	3.7	178	59.5

¹ Нэг өрхөд ногдох ам бүлийн дундаж тоо

² Нэг километр квадрат газар нутагт ногдох хүний тоо

³ 15-64 насны 100 хүнд ногдох хүүхэд, өндөр настны тоо

Хүснэгт 2. Нийслэлийн эдийн засаг, нийгмийн үзүүлэлтүүд, дүүргээр

Үзүүлэлт	Хэмжих Нэгж	2021 I-VI				2022 I-VI					
		Хотын дундаж	Хамгийн өндөр		Хамгийн бага		Хотын дундаж	Хамгийн өндөр		Хамгийн бага	
Хүн амын нягтрал /нэг кв км-т ногдох хүн/	Тоо	321	Баянгол	7 903	Налайх	57	329	Баянгол	8 055	Налайх	57
			Чингэлтэй	1 704	Багануур	48		Чингэлтэй	1 693	Багануур	48
			Сүхбаатар	697	Багахангай	32		Сүхбаатар	696	Багахангай	32
Нялхсын нас баралт /амьд төрсөн 1000 хүүхдэд/	0\00*	10	Налайх	24	Хан-Уул	5	13	Багахангай	31	Хан-Уул	8
			Багануур	12	Баянзүрх	5		Сонгинохайрхан	15	Баянгол	6
			Сонгинохайрхан	11	Багахангай	-		Налайх	12	Багануур	5
10 000 хүн тутмаас халдварт өвчнөөр өвчлөгсөд	0\000	326	Хан-Уул	381	Налайх	251	999	Багахангай	2 436	Сүхбаатар	847
			Баянзүрх	353	Багануур	75		Налайх	2 035	Чингэлтэй	680
			Баянгол	333	Багахангай	46		Хан-Уул	1 245	Сонгинохайрхан	599
Төсвийн орлого, зарлагын харьцаа зарлага=100	тоо	98	Чингэлтэй	132	Багануур	14	114	Баянзүрх	210	Сонгинохайрхан	95
			Хан-Уул	69	Налайх	12		Хан-Уул	144	Налайх	65
			Сүхбаатар	67	Багахангай	11		Баянгол	119	Багахангай	26
16-аас дээш насны 10 000 хүнд ногдох Гэмт хэрэг	тоо	61	Сүхбаатар	86	Налайх	37	119	Сүхбаатар	158	Налайх	65
			Хан-Уул	67	Багахангай	37		Баянгол	150	Багануур	46
			Баянзүрх	64	Багануур	29		Чингэлтэй	134	Багахангай	40

Тайлбар: * промилль



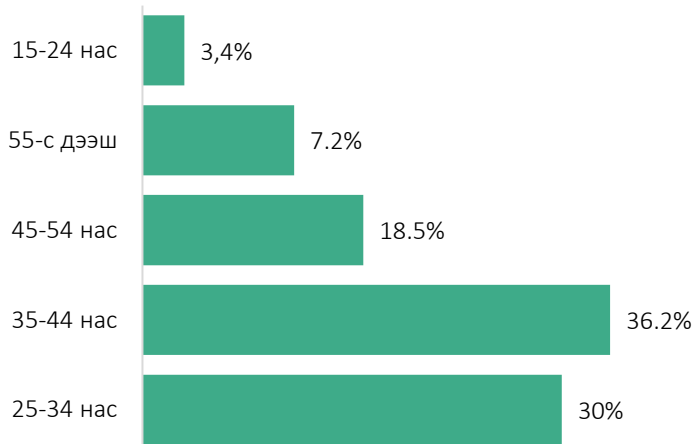
ХӨДӨЛМӨР ЭРХЛЭЛТ

Чингэлтэй дүүргийн Хөдөлмөр, халамж үйлчилгээний хэлтсийн захиргааны статистик мэдээгээр тус хэлтэст ажил хайж бүртгүүлсэн иргэдийн тоо 2022 оны 6 дугаар сарын эцэст 1078, үүнээс 752 (69.7%) нь бүртгэлтэй ажилгүй иргэд, 263 (30.3%) нь ажилтай боловч өөр ажил хайж байгаа иргэд байна.

Нийт бүртгэлтэй ажилгүй иргэд өмнөх оны мөн үеэс 148 хүнээр өсөн байна. Бүртгэлтэй ажилгүй иргэдийн 565 (52,4%) нь эмэгтэйчүүд байна.

Зураг 1. Дүүргийн бүртгэлтэй ажилгүй

иргэд, насны бүлгээр, хувиар



Насны бүлгээр авч үзвэл бүртгэлтэй нийт ажилгүйчүүдийн 35 (3.4%) нь 15-24 насны, 305 (30%) нь 25-34 насны, 368 (36.2%) нь 35-44 насны, 188 (18.5%) нь 45-54 насны, 74 (7,2%) 55-аас дээш насны хүмүүс байна.

Хүснэгт 4. Бүртгэлтэй ажилгүй иргэд, боловсролын түвшнээр, 6 дугаар сарын эцэст

Үзүүлэлт	Ажилгүйчүүдийн тоо			Дүнд эзлэх хувь		
	2020 VI	2021 VI	2022 VI	2020	2021 VI	2022 VI
Бүртгэлтэй ажилгүйчүүд, бүгд	671	830	1078	100.0	100.0	100.0
Үүнээс:						
Дээд боловсролтой	235	251	227	35.0	30.2	20.9
Тусгай дунд боловсролтой	40	48	40	6.0	5.8	3.9
Техникийн болон мэргэжлийн	27	30	34	4.0	3.6	3.3
Ерөнхий боловсролтой	365	496	698	54.4	59.8	66.6
Боловсролгүй	4	5	13	0.6	0.6	1.2

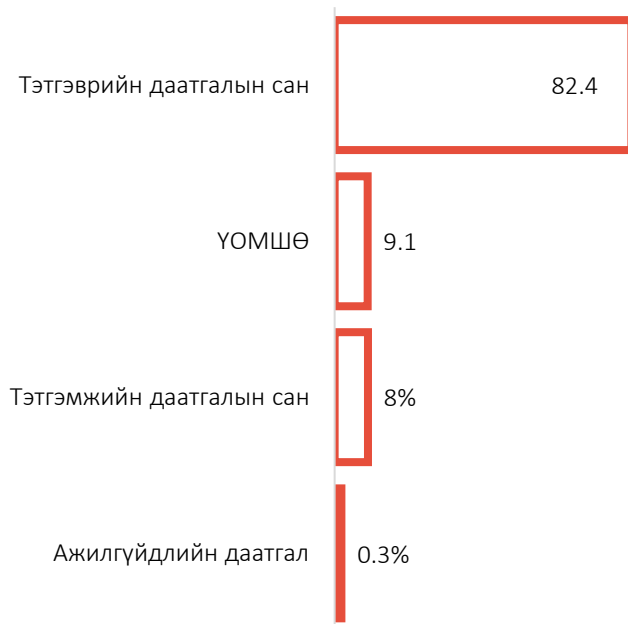


НИЙГМИЙН ДААТГАЛ

2022 оны эхний 6 сард дүүргийн Нийгмийн даатгалын хэлтсийн үйлчилгээнд 4.3 мянган байгууллагын 94.8 мянган иргэн, сайн дурын 6.6 мянган иргэн бүгд 101.5 мянган иргэд хамрагдаж нийгмийн даатгалын шимтгэл төлжээ.

Нийгмийн даатгалын шимтгэл төлөгч нийт иргэдийн 71.7 мянга (70.7%) нь аж ахуйн нэгж байгууллагын, 23.1 мянга (22.7%) нь төсөвт байгууллагын, 6.7 мянга буюу (6.6%) нь сайн дурын даатгуулагчид байна.

Зураг 2. Даатгалын сангийн орлого, хувиар



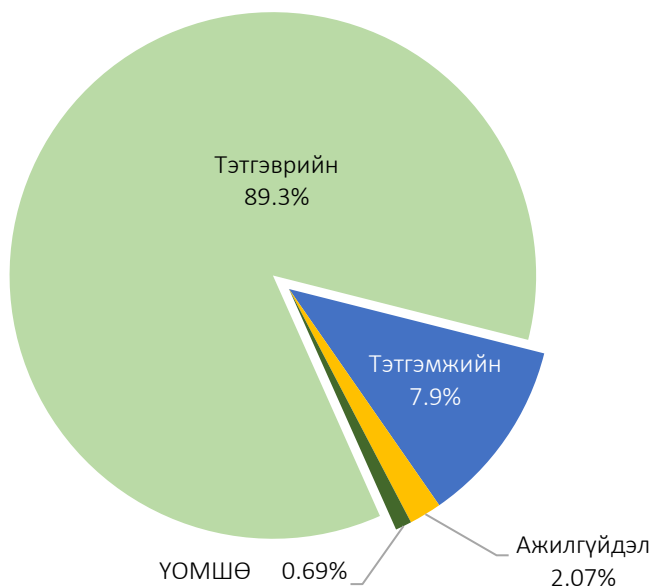
Дүүргийн Нийгмийн даатгалын хэлтэс нь 2022 оны эхний 6 сард нийгмийн даатгалын шимтгэлийн орлогын төлөвлөгөөг 3.9 хувиар давуулан биелүүлж, нийгмийн даатгалын санд нийт 187.9 тэрбум төгрөг хуримтлуулсан байна.

Даатгалын санд хуримтлуулсан нийт шимтгэлийн орлогын 80.2 хувь нь тэтгэврийн даатгалын санд, 9.9 хувь нь үйлдвэрлэлийн осол мэргэжлээс шалтгаалах өвчний (ҮОМШӨ) даатгалын санд, 7.8 хувь нь тэтгэмжийн даатгалын санд, 0.3 хувь ажилгүйдлийн даатгалын санд тус тус төвлөрчээ.

Зураг 3. Даатгалын сангийн зарлага, хувиар

Нийгмийн даатгалын сангийн зардал 2022 оны эхний 6 сард 83.3 тэрбум

төгрөг болж өмнөх оны мөн үеэс 12.5 (18.3%) тэрбум төгрөгөөр өссөн байна. Нийт зардлын 89.3 хувийг тэтгэврийн, 7.9 хувийг тэтгэмжийн, 0.69 хувийг ҮОМШӨ-ний, 2.07 хувийг ажилгүйдлийн даатгалын сангаас олгосон зардал эзэлж байна.





БОЛОВСРОЛЫН САЛБАР

Дүүргийн хэмжээнд 2021-2022 оны хичээлийн жилийн ерөнхий боловсролын сургуульд суралцагчдийн тоо 29054 болж өмнөх оны мөн үеэс 2122 (7.9%) хүүхдээр нэмэгдсэн байна.

2021-2022 оны хичээлийн жилд сургуулийн өмнөх боловсролд нийт 12890 хүүхэд хамрагджээ.

Хүснэгт 7. Чингэлтэй дүүргийн ЕБС-д суралцагчдын тоо, хүчин чадал

Сургууль	2020-2021 оны хичээлийн жил				2021-2022 оны хичээлийн жил			
	Хүчин чадал	Хүүхдийн тоо	Бүлэг дүүргэлт	хүчин чадал хэтрэлт %	Хүчин чадал	Хүүхдийн тоо	Бүлэг дүүргэлт	хүчин чадал хэтрэлт %
БҮГД	13 410	26 932	563.5	3069.2	14 020	29 054	36.6	109.7
5-р сургууль	960	3 311	47.9	344	1 200	3 379	45.6	39.3
17-р сургууль	1 240	2 298	36.0	185.3	1 240	2 316	53.5	36.2
23-р сургууль	1 280	3 588	53.6	280.3	1 240	3 592	34.5	53.6
24-р сургууль	920	3 636	32.0	264.6	1 370	3 747	36.6	43.1
37-р сургууль	1 200	1 915	31	395.2	1 200	1 976	60.7	30.4
39-р сургууль	1 060	1 750	36.5	165.1	1 100	1 839	59.8	36.0
49-р сургууль	960	1 201	29.3	125.1	960	1 232	77.9	29.3
50-р сургууль	1 370	2 556	42.6	186.6	1 370	2 634	58.0	42.5
57-р сургууль	920	1 430	31.8	155.4	920	1 479	62.2	32.2
61-р сургууль	720	886	30.6	123.1	720	915	78.7	30.5
72-р сургууль	1 400	2 086	37.3	149	1 400	2 230	62.8	34.8
112-р сургууль	120	97	16.2	80.8	120	82	146.3	11.7
117-р сургууль	720	1 490	30.4	206.9	640	1 462	43.8	29.8
138-р сургууль	180	311	26.0	172.8	180	315	57.1	22.5
139-р сургууль	180	545	36.3	0.03	180	545	33.0	33.0
140-р сургууль	180	423	32.5	235	180	434	41.5	33.4
149-р сургууль	-	-	-	-	720	758	20.1	103.5
СУИС-ийн харьяа Бадмаараг ахлах сургууль	-	279	-	-	-	270	-	22.5
Хувийн	-	1 216	13.5	-	-	1 216	13.5	-

Хүснэгт 8. Чингэлтэй дүүргийн цэцэрлэгийн хүүхдийн тоо, хүчин чадал

Үзүүлэлт	2017-2018	2018-2019	2019-2020	2020-2021	2021-2022
2-5 настай хүүхэд	15 077	15 565	14 585	7 336	12 890
СӨБ-д хамрагдсан	11 386	11 185	10 584	7 336	12 890
Хүчин чадал	5 985	6 912	7 580	4 001	8 445
Хүчин чадал хэтрэлт	90.2	61.6	39.6	83.3	71.5
Цэцэрлэгийн тоо	55	58	53	50	54
Үүнээс: Улсын цэцэрлэг	29	28	31	32	39
Хувийн цэцэрлэг	26	30	22	18	15



ЭРҮҮЛ МЭНД

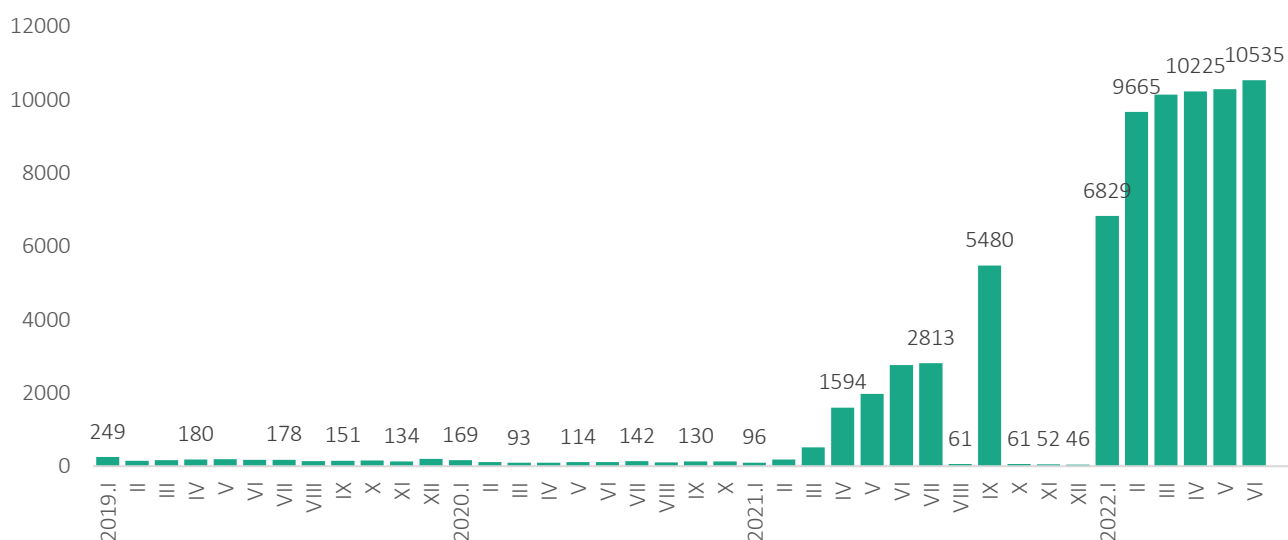
Дүүргийн Эрүүл мэндийн төвийн мэдээгээр 2022 оны 6 сард 1260 эх амаржиж, 1270 хүүхэд мэндэлсэн нь өмнөх оны мөн үеэс төрсөн эх 210 (20.3%)-аар, мэндэлсэн хүүхэд 326 (20.4%) -аар буурсан байна.

Хүснэгт 9. Төрсөн хүүхэд, эх, хүүхдийн эндэгдэл, жил бүрийн 6 сард

Үзүүлэлт	2020 VI	2021 VI	2022 VI	Өсөлт, бууралт 2021-2022	
				Тоо	Хувь
Амаржсан эхийн тоо	1687	1580	1260	-320	-20.3%
Амьд төрсөн хүүхэд	1686	1596	1270	-326	-20.4%
Нас барсан хүн	372	482	435	-47	-9.8%
Эхийн эндэгдэл	0	2	0	-2	-100.0%
Нэг хүртэл насандаа эндсэн хүүхэд	16	16	14	-2	-12.5%
1-5 настай хүүхдийн эндэгдэл	0	2	1	-1	-50.0%
Амьгүй төрөлт	14	8	6	-2	-25.0%
Гэрийн төрөлт	7	2	6	4	200.0%
Хяналтгүй төрөлт	10	4	3	-1	-25.0%

2022 оны 6 сард 304,423 хүн үзлэгт хамрагдсан нь өнгөрсөн оны мөн үетэй харьцуулахад 39,581 (14,9%)-аар өссөн байна. Эмнэлэгт хэвтэн эмчлүүлсэн хүний тоо 5,571 болж 3,370 (153.1%) хүнээр өсчээ.

Зураг 4. Халдварт өвчин, сараар



Хүснэгт 10. Дүүрэгт гарсан халдварт өвчин, жил бүрийн 6-р сард

Төрөл	2020 VI		2021 VI		2022 VI		Өөрчлөлтийн хувь
	Бодит тоо	10 000 хүнд ногдох	Бодит тоо	10 000 хүнд ногдох	Бодит тоо	10 000 хүнд ногдох	
ДҮҮРГИЙН ДҮН	698.00	45.27	7853.00	519.48	10494.00	695.54	1.3 дахин
Гепатит	11	0.71	3	0.20	6	0.40	2.0 дахин
Цусан суулга	72	4.67	2	0.13	34	2.25	17 дахин
Сальмонеллез	6	0.39		0.00	3	0.20	3 дахин
Хоолны хордлого	15	0.97		0.00	1	0.07	1 дахин
Менингит	1	0.06	1	0.07		0.00	-
Салхин цэцэг	88	5.71	3	0.20		0.00	-
Гахайн хавдар	2	0.13		0.00		0.00	-
Улаан эсэргэнэ	6	0.39	1	0.07		0.00	-
Ёлом	2	0.13		0.00		0.00	-
Бруцеллёз	0	0.00		0.00		0.00	-
Гар, хөл, ам	8	0.52		0.00	29	1.92	29 дахин
Эритема	1	0.06		0.00		0.00	-
Ковид	5	0.32	7457	493.28	10118	670.62	1.4 дахин
Бусад	0	0.00		0.00		0.00	-
Тэмбүү	204	13.23	184	12.17	102	6.76	0.6 дахин
Төрөлхийн тэмбүү	1	0.06	1	0.07		0.00	-
Заг хүйтэн	44	2.85	42	2.78	33	2.19	0.8 дахин
Сүрьеэ	108	7.00	84	5.56	99	6.56	1.2 дахин
Мөөгөнцөр	28	1.82	17	1.12	21	1.39	1.2 дахин
Трихомониаз	93	6.03	58	3.84	48	3.18	0.8 дахин
ХДХВ/ДОХ	0	0.00	0	0.00		0.00	-

Бэлгийн замын халдварт өвчин 204 болж, Мөн нийт халдварт өвчний 0.02 хувийг эзэлж байна.



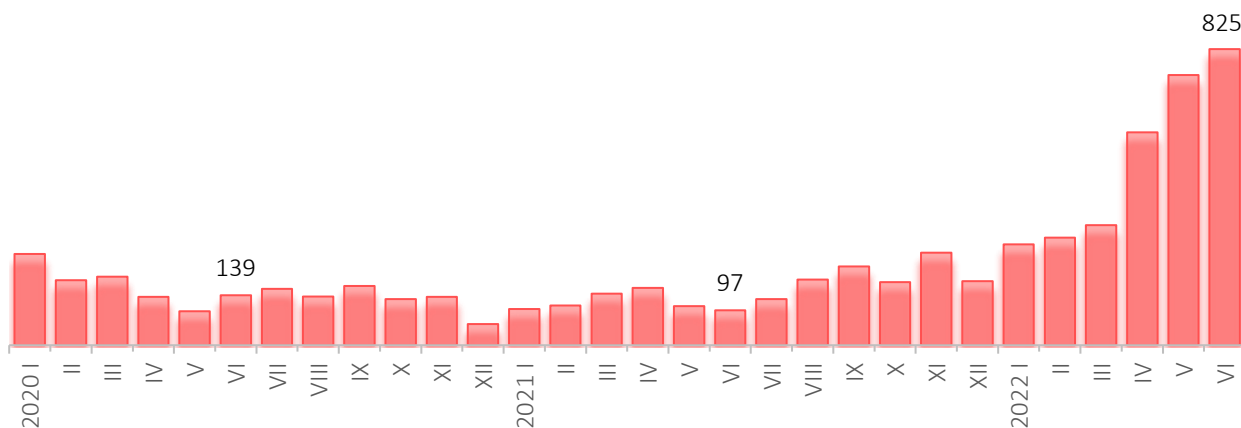
ГЭМТ ХЭРЭГ

2022 оны 6 дугаар сард дүүргийн хэмжээнд нийт 1577 хэрэг бүртгэгдсэн нь өмнөх оны мөн үеэс 855 (2.2 дахин) хэргээр өссөн байна. Нийт гэмт хэргийн 356 (22.6%) нь хүний эрүүл мэндийн халдашгүй байдлын эсрэг хэрэг, 16 (1.0%) нь хүний бэлгийн эрх чөлөөний эсрэг хэрэг, 7 (0.4%) нь хүний халдашгүй, чөлөөтэй байх эрхийн эсрэг хэрэг, 240 (15.2%) нь хулгайн хэрэг, 15 (1.0%) нь дээрэмдэх хэрэг, 771 (48.9%) нь залилан мэхлэх гэмт хэрэг, 34 (2.2%) нь хөрөнгө завших хэрэг, 27 (1.7%) нь алдаатай гүйлгээ, гээгдсэн хөрөнгө завших хэрэг, 12 (0.8%) нь мөрийтэй тоглоом зохион байгуулах, 31 (2.0%) нь автотээврийн ХАБ, АЖ зөрчих гэмт хэрэг, 51 (3.2%) нь бусад гэмт хэргүүд тус тус эзэлж байна.

Хүснэгт 11. Бүртгэгдсэн гэмт хэрэг, цагдаагийн хэлтсээр, төрлөөр

	2021.VI	2022.VI	Үүнээс: Цагдаагийн		Өсөлт, бууралт	
			I хэлтэс	II хэлтэс	Тоо	Хувь
Дүүргийн дүн	722	1577	863	714	855	118.4%
Хүнийг алах /10.1/	6	5	2	3	-1	-16.7%
Хүнийг амиа хорлох нөхцөл байдалд хүргэх /10.4/	2	6	1	5	4	2.0%
ХЭМ-ийн халдашгүй байдлын эсрэг /11.1-11.7/	218	356	165	191	138	63.3%
Үүнээс: Гэр бүлийн хүчирхийлэл	3	3	2	1	0	0.0%
Хүний бэлгийн эрх чөлөө, халдашгүй байдлын эсрэг/12.1-5	18	16	7	9	-2	-11.1%
Үүнээс: Хүчиндэх /12.1/	15	11	4	7	-4	-26.7%
Хүний халдашгүй, чөлөөтэй байх эрхийн эсрэг 13.1-13.13	11	7	6	1	-4	-36.4%
Хулгайлах /17.1/	107	240	130	110	133	1.2%
Дээрэмдэх /17.2/	6	15	11	4	9	1.5%
Залилан мэхлэх /17.3/	220	771	426	345	551	2.5%
Хөрөнгө завших /17.4/	20	34	30	4	14	70.0%
Алдаатай гүйлгээ, .. гээгдэл эд хөрөнгө, ... завших /17.5/	15	27	21	6	12	80.0%
Мөрийтэй тоглоом зохион байгуулах /20.17/	29	12	8	4	-17	-58.6%
Олон нийтийн аюулгүй байдал, ашиг сонирхлын эсрэг /20.1-20.17/		-	-	-	-	-
Автотээврийн хэрэгслийн ХАБ, АЖ зөрчих /27.10/	13	31	16	15	18	1.4%
Бусад	41	51	37	14	10	24.4%

Зураг 5. Бүртгэгдсэн гэмт хэрэг, сараар



Хүснэгт 12. Бүртгэгдсэн гэмт хэргийн тоо, хороогоор, төрлөөр

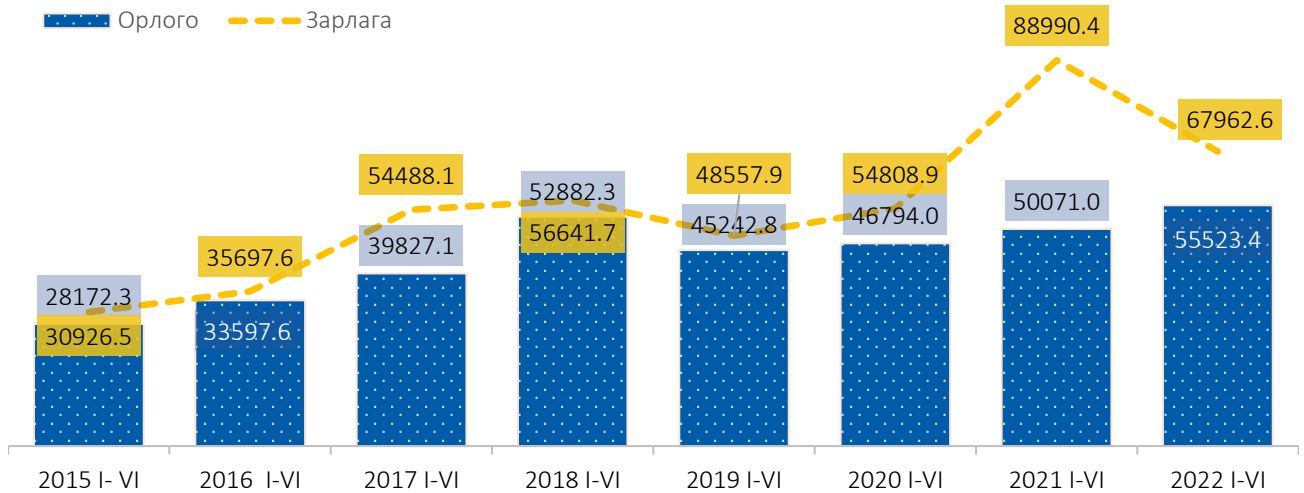
Төрөл	Дүүргийн дүн	Үүнээс: хороогоор																		
		1	2	3	4	5	6	7	8	9	10	11	12	13	14	15	16	17	18	19
ДҮҮРГИЙН ДҮН	1577	163	91	140	90	151	87	63	34	44	63	88	101	57	72	40	59	63	77	94
Хүнийг алах /10.1/	5	1	-	-	-	-	-	1	-	-	1	-	-	1	-	-	-	-	-	1
Хүнийг амиа хорлох нөхцөл байдалд хүргэх /10.4/	6	-	-	-	-	-	1	2	-	-	3	1	1	1	-	-	-	-	2	-
ХЭМ-ийн халдашгүй байдлын эсрэг /11.1-11.7/	356	16	19	15	21	26	16	17	18	19	15	5	32	28	22	19	17	15	5	27
Үүнээс: гэр бүлийн хүчирхийлэл	3	-	-	-	-	1	-	1	-	-	-	-	-	-	-	-	-	-	1	-
Хүний бэлгийн эрх чөлөө, халдашгүй байдлын эсрэг 12.1-12.5	16	-	2	-	-	2	1	1	1	-	-	1	4	-	1	-	-	1	-	2
Үүнээс: Хүчиндэх	11	-	1	-	-	-	1	1	1	-	-	1	3	-	-	-	-	1	-	2
Хүний халдашгүй, чөлөөтэй байх эрхийн эсрэг 13.1-13.13	7	2	-	-	2	2	-	-	-	-	-	-	1	-	-	-	-	-	-	-
Хүүхдийн эсрэг 16.1-16.11	-	-	-	-	-	-	-	-	-	-	-	-	-	-	2	-	-	-	-	-
Хулгайлах /17.1/	240	27	16	24	12	18	9	16	6	2	9	4	13	9	15	8	7	7	9	27
Дээрэмдэх /17.2/	15	1	1	2	1	4	1	3	-	1	1	-	-	2	1	1	-	-	-	1
Залилан мэхлэх /17.3/	771	95	47	78	40	76	46	20	6	18	34	75	42	13	27	14	16	34	63	24
Хөрөнгө завших /17.4/	34	6	2	7	3	11	1	-	-	-	1	-	1	1	-	18	-	-	-	1
Алдаатай гүйлгээ, .. гээгдэл эд хөрөнгө, ... завших /17.5/	27	4	1	5	1	4	4	1	1	-	-	1	1	2	2	-	-	-	-	-
Мөрийтэй тоглоом зохион байгуулах /20.17/	12	-	-	-	1	2	1	2	-	1	-	-	-	-	-	-	-	3	-	1
Автотээврийн хэрэгслийн ХАБ, АЖ зөрчих /27.10/	31	1	1	1	2	5	2	-	1	3	1	-	6	-	-	-	-	1	-	6
Бусад	51	10	10	6	7	3	5	3	1	-	-	1	-	2	2	-	-	2	-	4



ДҮҮРГИЙН ТӨСӨВ

Дүүргийн төсвийн нэгдсэн тэнцэл 2022 оны 6 дугаар сард 12.4 сая төгрөг гарсан байна.

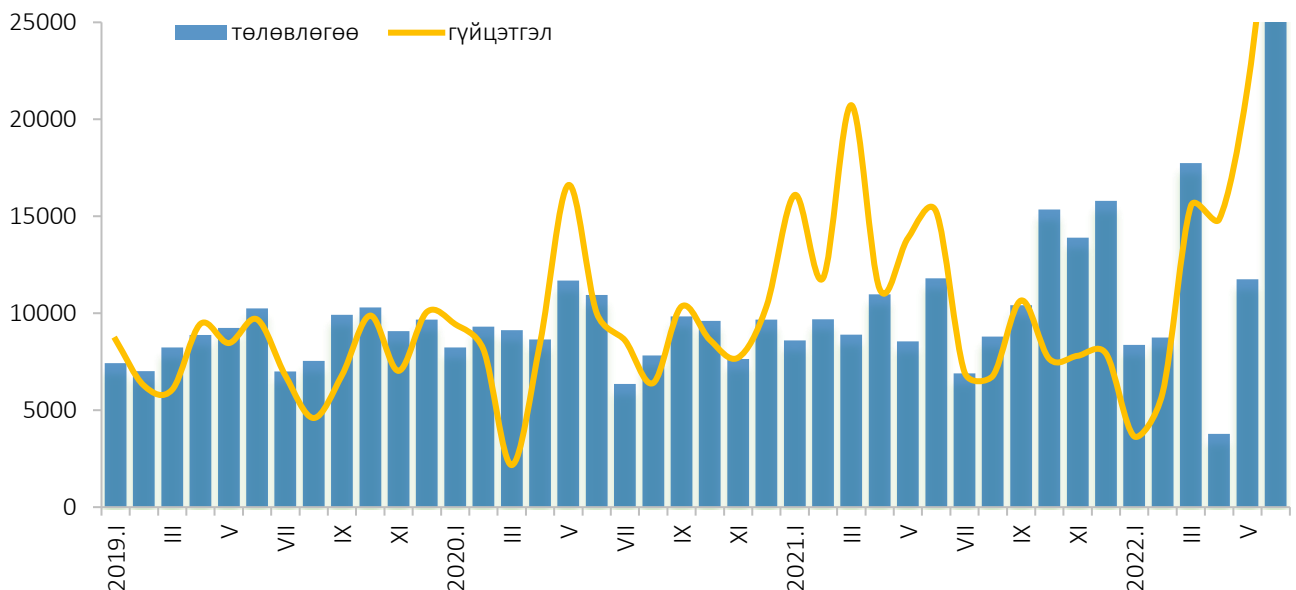
Зураг 6. Дүүргийн төсвийн орлого, зарлага, жил бүрийн 6 сард



Дүүргийн төсвийн нийт орлого 2022 оны 6 дугаар сард 55.5 тэрбум төгрөг болж, төлөвлөснөөс 2.7 тэрбум төгрөгөөр (46.1%) дутуу бүрджээ. Төсвийн нийт орлогын 98.6 хувийг татварын орлого, 1.4 хувийг татварын бус орлого эзэлж байна.

2022 оны 6 сард дүүргийн татварын орлого 54.7 тэрбум төгрөгт хүрч төлөвлөснөөс 2.6 тэрбум төгрөгөөр буюу 4.6 хувиар дутуу, татварын бус орлого 782.5 сая төгрөгт хүрч төлөвлөснөөс 48.8 сая төгрөгөөр (58.7%) дутуу бүрдсэн байна.

Зураг 7. Төсвийн орлогын төлөвлөгөө, гүйцэтгэл, сараар, сая төгрөгөөр



Хүснэгт 13. Орон нутгийн төсвийн орлого, сая төгрөгөөр, 2022 оны 6 сард

Үзүүлэлт	Төлөвлөгөө	Гүйцэтгэл	Зөрүү	Хувь
Нийт орлого ба тусламжийн дүн	58 205.5	55 523.4	-2 682.1	-4.6%
А. Урсгал орлого	58 205.5	55 523.4	-2 682.1	-4.6%
1. Татварын орлого	57 374.2	54 740.9	-2 633.3	-4.6%
1.1. Орлогын албан татвар	42 334.3	46 318.2	3 983.9	9.4%
1.2. Өмчийн татвар	2 438.0	1 622.1	-815.9	-33.5%
1.3. Бусад татвар (төлбөр хураамж)	11 941.2	6 800.6	-5 140.6	-43.0%
2. Татварын бус орлого	831.3	782.7	-48.6	-5.8%
Б. Хөрөнгийн орлого	-	-	-	-
В. Тусламжийн орлого	478.2	451.7	-26.5	-5.5%

Эх үүсвэр: ЧД-ын Санхүү, төрийн сангийн хэлтэс

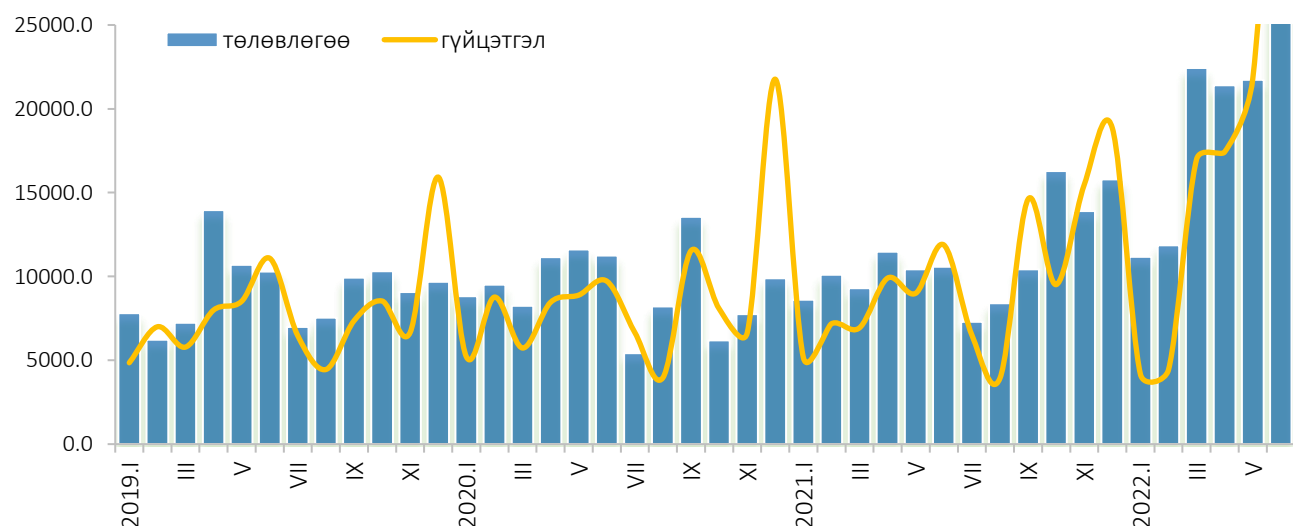
Орон нутгийн төсвийн нийт зарлага, эргэж төлөгдөх дүн 2022 оны 6 дугаар сард 67.9 тэрбум төгрөг болж төлөвлөснөөс 9.7 тэрбум төгрөг (16.6%) хэмнэсэн байна. Төсвийн нийт зарлагын 3.5 хувийг цалин хөлс, нэмэгдэл урамшуулал, 0.6 хувийг ажил олгогчоос нийгмийн даатгалд төлөх шимтгэл, 10.6 хувийг бараа, үйлчилгээний бусад зардал, 4.0 хувийг урсгал шилжүүлгийн зардал эзэлж байна.

Хүснэгт 14. Орон нутгийн төсвийн зарлага, сая төгрөгөөр, 2022 оны 6 сард

Үзүүлэлт	Төлөвлөгөө	Гүйцэтгэл	Зөрүү	Хувь
Нийт зарлага ба цэвэр зээлийн дүн	58 205.5	67 886.4	-9 680.9	-16.6
А. Урсгал зарлага	58 205.5	67 886.4	-9 680.9	-16.6
1. Бараа, үйлчилгээний зардал	19 986.4	16 558.6	-3 427.8	-17.2
1.1. Цалин, хөлс	3 158.5	2 393.1	-765.4	-24.2
1.2. Нийгмийн даатгалын шимтгэл, хураамж	422.4	392.5	-29.9	-7.1
1.3. Бараа, үйлчилгээний бусад зардал	15 084.2	12 382.7	-2 701.5	-17.9
2. Зээлийн үйлчилгээний төлбөр	-	-	-	-
3. Татаас ба урсгал шилжүүлэг	23 587.4	22 648.9	-938.6	-4.0
3.1. Татаас	-	-	-	-
3.2. Урсгал шилжүүлэг	23 587.4	22 648.9	-938.6	-4.0
Б. Хөрөнгийн зардал	7 762.5	6 569.4	-1 193.1	-15.4
Хөрөнгө оруулалт	7 762.5	6 569.4	-1 193.1	-15.4

Эх үүсвэр: ЧД-ын Санхүү, төрийн сангийн хэлтэс

Зураг 8. Төсвийн зарлагын төлөвлөгөө, гүйцэтгэл, сараар, сая төгрөгөөр

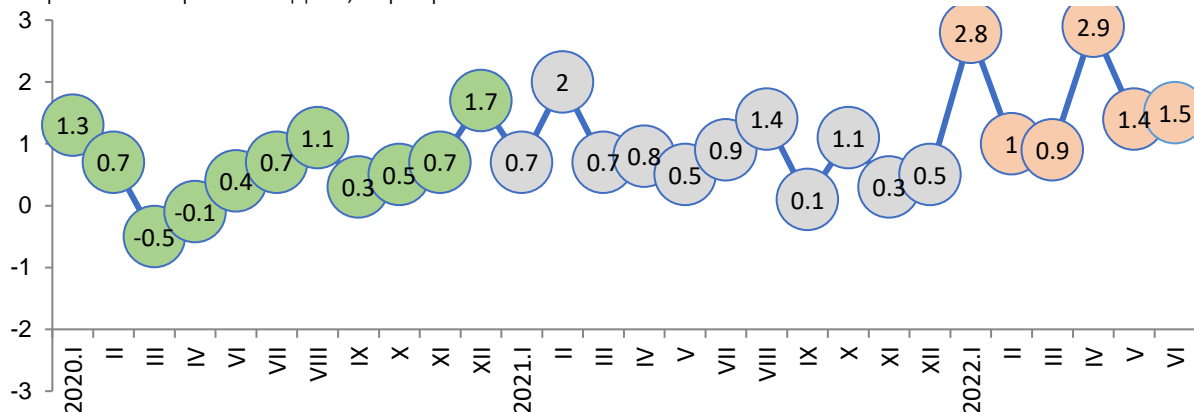




ХЭРЭГЛЭЭНИЙ ҮНЭ

2022 оны 6 дугаар сарын хэрэглээний үнийн индекс 2021 оны эцэстэй харьцуулахад 10.3 хувь, өмнөх оны мөн үетэй харьцуулахад 1.5 хувиар өссөн байна.

Зураг 9. Хэрэглээний үнийн индекс, сараар



Хэрэглээний үнийн индекс 2022 оны 6-р сард өмнөх оны эцэстэй харьцуулахад 10.3 хувиар өссөн ба үүнд хүнсний бараа, ундаа, усны бүлгийн үнэ 15.2 хувь, согтууруулах ундаа, тамхи мансууруулах бодисын бүлгийн үнэ 4.1 хувь, хувцас, бөс бараа, гутлын үнэ 10.4 хувь, орон сууц, ус, цахилгаан, хийн болон бусад түлшний бүлэг 13.2 хувь, эм тариа, эмнэлгийн үйлчилгээний бүлэг 13.8 хувь, бусад бараа үйлчилгээ 9.5 хувиар түс түс өссөн нь нөлөөлжээ.

Хүснэгт 15. Хэрэглээний үнийн индекс, барааны бүлгээр

Бараа, үйлчилгээний бүлгийн нэр	2020-VI	2021-VI	2022-VI	2022-VI
	2019-VI	2020-VI	2022-V	2021-XII
Ерөнхий индекс	102.4	107.1	101.5	110.3
Хүнсний бараа, ундаа, ус	104.2	113.1	103.0	115.2
Согтууруулах ундаа, тамхи	105.2	103.1	100.7	104.1
Хувцас, бөс бараа, гутал	104.6	101.6	101.0	110.4
Орон сууц, ус, цахилгаан, түлш	103.5	106.1	100.3	113.2
Гэр ахуйн тавилга, гэр ахуйн бараа	102.9	103.1	101.5	110.8
Эм тариа, эмнэлгийн үйлчилгээ	103.1	106.6	100.5	113.8
Тээвэр	92.4	106.9	101.8	107.8
Холбооны хэрэгсэл, шуудангийн үйлчилгээ	100.2	100.3	100.0	101.9
Амралт, чөлөөт цаг, соёлын бараа, үйлчилгээ	98.3	101.3	100.0	102.4
Боловсролын үйлчилгээ	107.0	101.4	100.0	100.0
Зочид буудал, нийтийн хоол, дотуур байр	108.7	114.1	101.4	106.0
Бусад бараа, үйлчилгээ	104.5	105.9	100.1	109.5

Чингэлтэй дүүрэгт үйл ажиллагаа явуулж байгаа томоохон захууд болох Алтжин, Бөмбөгөр, Нарантуул-2, Хүчит шонхор захуудаас авсан барааны бүтээгдэхүүний дундаж үнэ.


Зураг 10. Алтан тариа дээд гурил, атар талхны үнэ, жил бүрийн 6 сард, төгрөгөөр



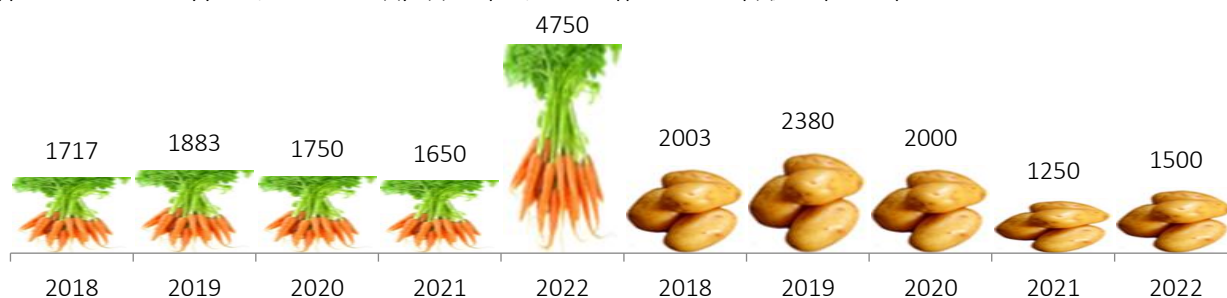
Хүснэгт 16. Бараа бүтээгдэхүүний дундаж үнэ, төгрөг, жил бүрийн 6 сард

Бүтээгдэхүүний нэр	Хэмжих нэгж	2020 VI	2021 VI	2022 VI
Алтан тариа 1-р зэрэг	кг	1 225	1 500	1 400
Атар талх	ш	1 300	1 400	1 700
Цагаан будаа	кг	3 333	3 863	4 600
Шар будаа	кг	3 125	3 600	3 600
Хонины мах /ястай/	кг	11 000	13 650	12 750
Үхрийн мах /ястай/	кг	12 375	15 750	14 250
Адууны мах	Кг	9 875	12 500	11 000
Тахианы гүя	кг	-	-	-
Сүү задгай	л	1 800	1 800	2 500
Хорхой ааруул	кг	12 750	12 000	25 000
Өндөг	ш	335	480	450
Ургамлын тос	л	3 613	3 800	7 250
Алим, кг	кг	5 000	5 500	7 500
Банана, шар	кг	5 500	5 750	7 100
Төмс	кг	2 000	1 250	1 500
Лууван	кг	1 750	1 650	4 750
Сонгино	кг	1 575	2 500	2 500
Элсэн чихэр	кг	2 650	2 700	3 600
Эдийн саван "Popular"	ш	850	850	1 275
Угаалгын нунтаг "ОМО"	ш	2 475	2 500	2 550
Аяга, таваг угаагч шингэн, "Fairy"	ш	3 375	3 450	4 150

Зураг 11. Нэг кг хонь, үхрийн махны дундаж үнэ, жил бүрийн 6 сард, төгрөгөөр



Зураг 12. Нэг кг лууван, төмсний дундаж үнэ, жил бүрийн 6 сард, төгрөгөөр



Зураг 13. Шатахууны үнэ, жил бүрийн 6 сард, төгрөгөөр





ДҮҮРГИЙН АЮУЛГҮЙ БАЙДАЛ

Зам тээврийн осол, зөрчил: Чингэлтэй дүүрэг дэх Замын цагдаагийн тасгийн алба хаагч нарын гудамж замд хийсэн хяналт шалгалтаар 2022 оны 6 дугаар сард 6422 зөрчил илрүүлснээс нийт 5733 жолоочийг 250.9 сая төгрөгөөр торгож ажиллав.

Хүснэгт 17. Торгуулсан жолоочийн тоо, торгуулийн хэмжээ

Торгууль	2020 VI	2021 VI	2022 VI
Торгуулсан жолоочийн тоо	63 393	14 214	36 934
Торгуулийн нийт хэмжээ /сая төгрөг/	1 320.6	592.1	1 565.2

Хүснэгт 18. Зам тээврийн зөрчил, зөрчлийн хэлбэрээр

Зөрчлийн хэлбэр	2020 VI	2021 VI	2022 VI
НИЙТ ЗӨРЧИЛ	64 941	15 118	27 720
Согтууруулах ундааны зүйл хэрэглэсэн үедээ тээврийн хэрэгсэл жолоодсон	725	701	1 774
Тээврийн хэрэгсэл жолоодох эрхгүй, боловч тээврийн хэрэгсэл жолоодсон	202	150	282
Бүрэн бус тээврийн хэрэгсэл жолоодсон	4 323	1 127	1 143
Хамгаалах бүс хэрэглээгүй	1 741	334	720
Хориглосон нөхцөлөөр зогссон	27 169	1 976	6 043
Хүн ба ачаа тээвэрлэх журам зөрчсөн	396	28	17
Эгнээ байраа буруу эзэлсэн	3 702	609	510
Бусад зөрчил	26 683	6 267	12 089

2022 оны 6 сард эрэн сурвалжлагдаж байсан 5 иргэнийг илрүүлж харьяаллын дагуу холбогдох байгууллага, албан тушаалтанд шилжүүлэн ажилласан.

Онцгой байдал: Онцгой байдлын хэлтэс нь 2022 оны эхний 06 сар хүртэл үйлчлэх хүрээний нутаг дэвсгэрт 177 гал түймэр гамшиг ослын дуудлагаар ажилласан байна. Өмнөх оны мөн үеэс 84 тохиолдлоор (11.9%) буурсан байна.

Хүснэгт 22. Гал түймрийн дуудлага зарцуулсан хөрөнгийн үзүүлэлт 2022 оны 06 сарын байдлаар

Үзүүлэлтүүд	Хэмжих нэгж	2021 I-VI	2022 I-VI	Өөрчлөлт %
Дуудлагын тоо	Тоо	201	177	-11.9
Гал түймэр	Тоо	150	137	-8.7
Иргэд унтраасан гал түймэр	Тоо	29	20	-31.0
Өөрөө унтраасан гал түймэр	Тоо	17	19	11.8
Худал дуудлага	Тоо	3	1	-66.7
Ажилласан цаг	Цаг.мин	75.02	50.2	-33.7
Ашиглагдсан ус	Тонн	320.3	432.3	35.0
Ашиглагдсан шатхуун /дизель/	Литр	1069.9	3797.8	3.5 дахин
Ашиглагдсан хөөс	Литр	250	-	-
Зарцуулсан, мөнгө	Сая.төг	10.0	6.2	-38.0
Аварсан хүний тоо	Тоо	201	167	-16.9
Унтраасан барилга байшингийн тоо	Тоо	156	92	-41.0
Нийт өмч хөрөнгө	Сая.төг	7 021	2980	-57.6
Амьсгалын бие даасан төхөөрөмж	Тоо	160	207	29.4



НИЙТИЙН АЖ АХУЙ

Чингэлтэй дүүргийн хувьд нийт цэвэрлэгээний ажил, хог хаягдлыг Тохижилт үйлчилгээний байгууллага болон Найши ХХК нь хариуцаж ажилдаг.

Дүүргийн хэмжээнд 2022 оны 6 сард 19 411мян.м² зам талбай цэвэрлэж, 132.9 мян.м³ хог тээвэрлэсэн байна. Тээвэрлэсэн хог өмнөх жилийн мөн үеэс 16.4 мян.м³ (14.9%) өссөн байна.

Ажил үйлчилгээний орлого 5 424.7 сая төгрөг болж өмнөх оны мөн үеэс 710.5 сая төгрөгөөр (13.4%) өссөн байна. Орлогын эх үүсвэрийг ангилбал 15.4% зам талбай, 48.2% гэр хороолоос, 15.4% орон сууцнаас, 20.8%-ийг албан газраас олсон орлого түс түс эзэлж байна.

Хүснэгт 22. Тохижилт, цэвэрлэгээний ажил, орлого, жил бүрийн эхний 6 сард

Үзүүлэлт	Хэмжих нэгж	2020 VI	2021 VI	2022 VI	Өсөлт бууралт (хувь)
Цэвэрлэсэн талбай	мян.м ²	9 185.5	9 154.6	19 411.0	41.4
Тээвэрлэсэн хог	мян.м ³	4 534.8	4 669.0	132.9	14.9
Орон сууц	мян.м ³	18.0	23.3	23.4	3.5
Гэр хороолол	мян.м ³	4 049.1	4 160.1	77.4	21.1
Албан газар	мян.м ³	457.0	471.6	17.9	11.4
Зам талбай	мян.м ³	10.8	14.0	13.9	2.5
Ажил үйлчилгээний орлого	сая.төг	5 667.0	5 987.0	6 632.9	13.0
Зам талбай	сая.төг	841.9	1 116.6	1 020.5	-7.8
Гэр хороолол	сая.төг	2 832.2	2 373.4	3 214.7	31.2
Орон сууц	сая.төг	873.2	1 116.6	1 020.5	-7.8
Албан газар	сая.төг	1 119.7	1 380.3	1 377.3	2.1



ТӨРИЙН БУСАД ҮЙЛЧИЛГЭЭ

Иргэний бүртгэлийн үйлчилгээ: 2022 оны 6 сард Чингэлтэй дүүргийн Улсын бүртгэлийн хэлтэс нь иргэний бүртгэлийн 8 төрлийн үйлчилгээ 19 253 иргэнд үзүүлсэн нь өмнөх оны мөн үеэс 1 131 (5.9%) хүнээр нэмэгдсэн үзүүлэлттэй байна. Улс орон даяар үүсээд буй цар тахал хөл хорио цуцлагдаж үйл ажиллагаа хэвийн явагдаж байгаа тул 2022 оны 6 сард иргэний бүртгэлийн зарим бүртгэл өмнөх оны мөн үетэй харьцуулахад нэмэгдсэн үзүүлэлттэй байна.

Хүснэгт 23. Иргэний бүртгэлийн үйлчилгээ авсан хүний тоо, үйлчилгээний төрлөөр

Үзүүлэлт	2021 VI-I	2022 VI-I	Өсөлт/ бууралт	
Нийт	18 122	19 253	5.9	
Шинэ төрсөн	1 648	1 349	-18.2	
Гэрлэлт	257	355	17.7	
Гэр бүл цуцлалт	87	124	29.9	
Хүүхэд үрчлэлт	11	24	33.3	
Эцэг тогтоосон	36	76	54.2	
Овог, нэр өөрчлөх	52	97	46.4	
Шилжин ирсэн	3 231	2 501	-32.6	
Лавлагаа	7 621	12 481	38.9	
Иргэний үнэмлэх олголт	16 нас хүрч шинээр авсан	866	904	4.3
	дахин олголт	4 313	1 342	-69.9

Эд хөрөнгийн бүртгэлийн үйлчилгээ: 2022 оны эхний 6 сард Чингэлтэй дүүргийн Улсын бүртгэлийн хэлтэс нь эд хөрөнгийн бүртгэлийн 7 төрлийн үйлчилгээг нийт 1431 иргэн, аж ахуй нэгж байгууллагад үзүүлж, үйлчилгээний хөлсөнд 18.2 сая төгрөгийн хураамж авсан байна. Энэ нь өмнөх оны мөн үеэс үйлчилгээ авсан хүн 6495 (81.9%) хүнээр багасаж байгаа цахим бүртгэлийн шилжилтэнд орсон нь иргэд биеээр ирж үйлчлүүлэх нь багассан байна, үйлчилгээний хөлс 18.2 (85.7%) сая төгрөгөөр буурсан байна.

Хүснэгт 22. Эд хөрөнгийн бүртгэлийн үйлчилгээ авсан үйлчлүүлэгчийн тоо, төрлөөр

Үйлчилгээний төрөл	2022 VI-I					
	Эд хөрөнгийн бүртгэл		Газар		Газраас бусад	
	Үйлчилгээний тоо	Үйлчилгээний хөлс (мян.төг)	Үйлчилгээний тоо	Үйлчилгээний хөлс (мян.төг)	Үйлчилгээний тоо	Үйлчилгээний хөлс (мян.төг)
Анхны бүртгэл	127	250.0	50	180.0	77	70.0
Өмчлөх эрх шилжих гэрээ	422	8 440.0	176	3 520.0	246	4 920.0
Барьцааны гэрээ	792	8 951.1	329	797.1	463	8 154.1
Бусад гэрээ	1	10.0	0	0	1	10.0
Бүртгэлд өөрчлөлт оруулах	45	516.0	22	284.0	23	232.0
Урьдчилсан тэмдэглэл	6	25.0	1	5.0	5	20.0
Лавлагаа хуулбар	38	14.5	17	5.6	21	8.5
нийт	1 431	18 206.6	595	4 791.7	836	13 414.6

Улаан загалмай: Чингэлтэй дүүргийн хэмжээнд 2022 оны эхний 6 сард 47 635 хүнд 28.1 сая төгрөгийн халамж үйлчилгээ үзүүлсэн нь өмнөх оны мөн үеийнхээс 10 610 хүнээр ихэссэн, зарцуулсан зардал 18.8 сая төгрөгөөр буурсан байна.

Хүснэгт 23 . Зохион байгуулсан арга хэмжээ, төрлөөр, оноор

Үзүүлэлтүүд	2021 VI-I			2022 VI-I		
	Хэдэн удаа	Хамрагдсан хүний тоо	Зардал (мян.төг)	Хэдэн удаа	Хамрагдсан хүний тоо	Зардал (мян.төг)
НИЙТ	891	37 475	47002.0	497	47 635	28 160.0
Халамж үйлчилгээ	43	1171	23387.0	140	882	11 240.0
Халамжийн чиглэлээрх сургалт, сурталчилгаа	13	377	645.0	17	384	280.0
Анхны тусламжийн сургалт	3	20	40.0	34	710	110.0
Эрүүл мэндийг дэмжих сургалт, сурталчилгаа	140	24670	1170.0	67	15132	8 220.0
Гамшгийн тусламж	598	1761	20850.0	68	279	3 400.0
Гамшгийн талаарх сургалт, сурталчилгаа	62	8938	850.0	37	14971	400.0
Донорын өдөрлөг, сурталчилгаа	2	17	0	7	752	0
Хүүхэд залуучуудын хөдөлгөөний чиглэлээрх сургалт, сурталчилгаа	4	54	25.0	79	4347	3 550.0
Хүмүүнлэгийн хууль эрх зүй, 7-н зарчим, Төр, Улаан загалмайн хамтын ажиллагааны сурталчилгаа	26	267	35.0	48	10178	960.0

Халамжийн чиглэлээрх сургалт, сурталчилгааг 17 удаа зохион байгуулж 384 иргэн, эрүүл мэндийг дэмжих сургалт, сурталчилгааг 67 удаа зохион байгуулж 15 132 иргэн, хүүхэд залуучуудын хөдөлгөөний чиглэлээрх сургалт, сурталчилгааг 68 удаа зохион байгуулж 279 иргэн, хүмүүнлэгийн хууль эрх зүй, 7-н зарчим, Төр, Улаан загалмайн хамтын ажиллагааны сурталчилгааг 48 удаа зохион байгуулж 10 178 иргэнийг тус тус хамруулсан байна.

Захиргааны мэдээлэл: Дүүргийн хэмжээнд 2022 оны эхний 6 сард 2297 иргэдээс өргөдөл, гомдол ирснээс 2062-г хуульд заасан хугацаанд нь шийдвэрлэж, 235 нь шийдвэрлэх шатандаа хянагдаж байна. Нийт ирүүлсэн өргөдөл гомдолын 89.8 хувийг шийдвэрлэж хариу өгсөн байна. Хүснэгт 28. Иргэдийн өргөдөл, гомдлын мэдээ, хүлээн авсан нэгжийн ангиллаар 2022 оны 06-р сар

Ангилал	2022 он	Үүнээс:	
		Шийдвэрлэх шатандаа байгаа	Шийдвэрлэж хариу өгсөн
Нийт	2297	235	2062
Нийслэлийн Үйлчилгээний нэгдсэн төв	20	1	19
Нутгийн захиргааны байгууллагууд	1709	164	1545
1800-1200 дугаарын оператор	127	28	99
11-11 төвөөс ирсэн	329	34	295
Гар утасны аппликэйшнээр ирсэн	11	2	9
Мессеж	1	0	1
E-Service	19	2	17
Facebook	0	0	0
Хороо бүртгэсэн	0	0	0
НМХГ тусгай дугаар	81	4	77

Мэргэжлийн хяналт: Мэргэжлийн хяналтын хэлтэс нь 2022 оны эхний 6-сард нийт 157 нэгжид шалгалт хийж гүйцэтгэсэн.

Хүснэгт 26. Хяналт, шалгалт, зөрчил, торгууль шийтгэврийн мэдээ, тасгаар, сая.төг, 06-р сарын байдлаар

Үзүүлэлт		Нийт дүн	ЭМБХАБХ-ын тасаг	БОДБХНХХ-ын тасаг
Хяналт	Нийт	10430	8017	2413
	ААНБ	537	349	188
	Иргэн	9893	7668	2225
Шалгалт	Нийт	157	133	24
	ААНБ	157	133	24
	Иргэн	0	0	0
Хяналт, шалгалтаар илэрсэн зөрчил	Нийт илэрсэн	392	115	277
	Арилгасан	254	70	184
Торгууль, шийтгэвэр	Тоо	29	12	17
	Үнийн дүн /сая.төг/	22 800.0	12 000.0	10 800.0
Зөвлөн туслах сургалт, сурталчилгаа	Нийт	1442	996	446
	ААНБ	483	386	97
	Иргэн	959	610	349

Энэ хугацаанд нийт 29 торгууль илэрсэн ба 22 800.0 сая төгрөгийн торгуулийг барагдуулсан.

буу

WWW.1212.MN СТАТИСТИКИЙН МЭДЭЭЛЛИЙН НЭГДСЭН САН

Статистик 

Мэдээ, мэдээлэл 

Номын сан 

Мэдлэгээ шалгах
ТОГЛООМ 

Валютын ханш 



©2017

СТАТИСТИКИЙН **мэдээллээ аваарай**

аппликейшнаас

Data lab | тооллого судалгааны
микро мэдээллийн сан



Social network

 www.facebook.com/StatisticMongolia/
www.facebook.com/chingelteistatistic

 www.twitter.com/statistic_mn

Лавлах утас



70113013
70110767
70130767
11-310767

1900-1212

Цахим шуудан



chingeltei@nso.mn
information@nso.mn