



ҮНДЭСНИЙ
СТАТИСТИКИЙН
ХОРОО



ИНФОГРАФИК

2023-II


᠔1



НИЙГМИЙН ДААТГАЛ, 2023 оны 02 дугаар сар

НИЙГМИЙН ДААТГАЛ

НИЙГМИЙН ДААТГАЛЫН САН, сая төгрөг




* ҮОМШӨ - үйлдвэрлэлийн осол, мэргэжлээс шалтгаалах өвчин

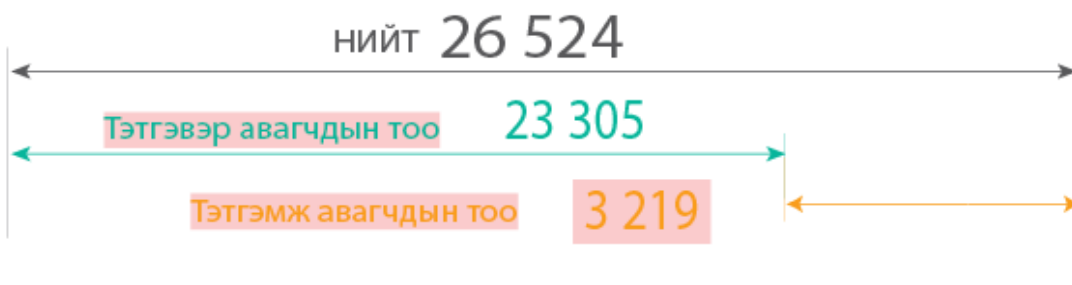
НИЙГМИЙН ДААТГАЛД ДААТГУУЛАГЧИД

Албан журмаар даатгуулагчид

Сайн дураар даатгуулагчид



ТЭТГЭВЭР, ТЭТГЭМЖ АВАГЧИД





ЭРҮҮЛ МЭНД, 2-р сарын мэдээ

МОНГОЛ
УЛАС

Эмнэлэгт
хэвтэн
эмчлүүлэгчид



2022	1 630
2023	1 824

11.9%



Нийт халдварт өвчнөөр өвчлөгчид



2022	9 665
2023	171

98.2%



Нялхсын эндэгдлийн түвшин
(1000 амьд төрөлтөд ногдох)

2022	14.5
2023	5.2

5 хүртэлх насны хүүхдийн
эндэгдлийн түвшин
(1000 амьд төрөлтөд ногдох)

2022	0
2023	2.6

* Дахин их



ГЭМТ ХЭРЭГ, 2023 оны 2 сард

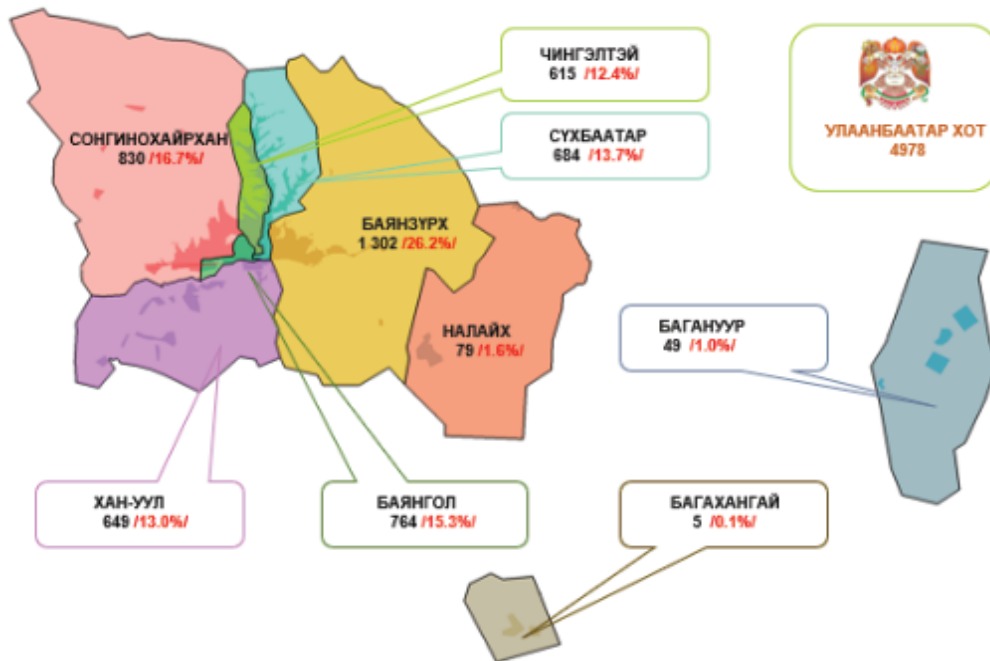
ᠮᠤᠩᠭᠡᠯᠡ
ᠰᠤᠷᠭᠡᠨ



Нийт бүртгэгдсэн гэмт хэрэг

2022.II	2023.II
581	615 5.9% ↑

Дүүргээр



Гэмт хэргийн улмаас



Хохирсон хүн

577



Гэмтсэн хүн

99



Нас барсан хүн

5



ДҮҮРГИЙН ТӨСӨВ, 2023 оны 2 дугаар сард

МОНГОЛ
УЛСЫН
ХАМГААГАХ
МОНГОЛ



төсвийн орлого

/ төлөвлөлт, гүйцэтгэл /



2022 II 9 524.1

2023* II 28 524.0

* урьдчилсан гүйцэтгэл



ТӨСӨВ
2023* II

Татварын орлого 98.2%

Татварын бус орлого 1.8%

Тусламжийн орлого 0%



төсвийн зарлага

/ төлөвлөлт, гүйцэтгэл /



2022 II 8 604.1

2023* II 27 409.4



ТӨСӨВ
2023* II

Цалин хөлс 1220.1 4.5%

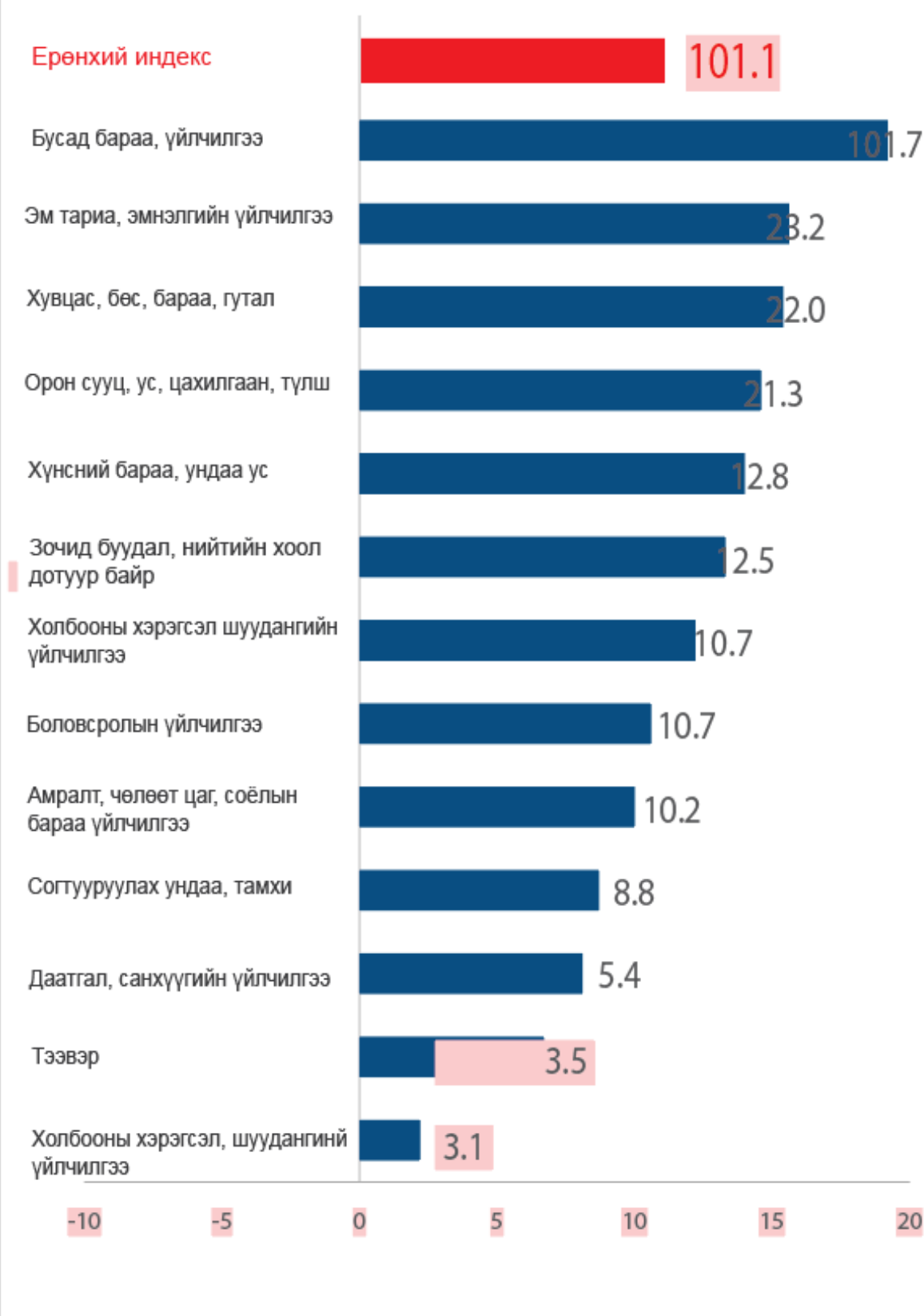
Бараа, үйлчилгээний бусад зардал 5585.4 20.4%

Нийгмийн даатгалын шимтгэл, хураамж 154.1 0.6%



ХЭРЭГЛЭЭНИЙ ҮНИЙН УЛСЫН ИНДЕКС, бүлгээр, хувиар, 2023 оны 2 дугаар сард

МОНГОЛЫН УЛСЫН СТАТИСТИКАЛ ЭРХЭМ АЖААГЧИД





ЗАМ ТЭЭВРИЙН ОСОЛ, ЗӨРЧИЛ, 2023 оны 2 сард

ᠮᠤᠨᠤᠯᠤᠰᠤ ᠶ᠋ᠢᠨ
ᠰᠤᠷᠴᠢᠯᠤ ᠶ᠋ᠢᠨ
ᠮᠤᠨᠤᠯᠤᠰᠤ

Торгуулсан жолоочийн тоо

2022.᠒	2023.᠒
4 658	19 961 3.3% ↑

Торгуулсан нийт хэмжээ /сая,төгрөг/

2022.᠒	2023.᠒
162.5	504.4 2.1% ↑

НИЙТ ЗӨРЧИЛ 20 381

Тээврийн хэрэгсэл жолоодох эрхгүй, боловч тээврийн хэрэгсэл жолоодсон

173

Эгнээ байраа буруу эзэлсэн

490

Бүрэн бус тээврийн хэрэгсэл жолоодсон

1 463

Хориглосон нөхцөлөөр зогссон

6 063

НИЙТ ЗӨРЧИЛ
20381

Бусад
11 066

Хамгаалах бүс хэрэглээгүй

755

Согтууруулах ундааны зүйл хэрэглэсэн үедээ тээврийн хэрэгсэл жолоодсон

368

Хүн ба ачаа тээвэрлэх журам зөрчсөн

3



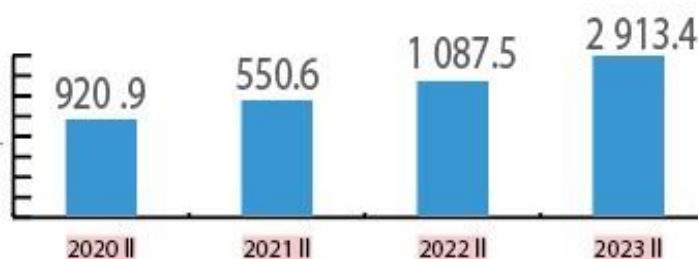
АЖ ҮЙЛДВЭРИЙН САЛБАРЫН НИЙТ ҮЙЛДВЭРЛЭЛ, 2023 оны 2 дүгээр сард

Уул уурхайн олборлолт аж үйлдвэр /сая төгрөг/
Боловсруулах аж үйлдвэр /сая төгрөг/
Ус хангамж, сувагжилтын систем, хог хаягдал зайлуулах болон хүрээлэн буй орчныг дахин сэргээх үйл ажиллагаа /сая төгрөг/

Уул уурхайн олборлолт аж үйлдвэр /сая төгрөг/



Боловсруулах аж үйлдвэр /сая төгрөг/



Ус хангамж, сувагжилтын систем, хог хаягдал зайлуулах болон хүрээлэн буй орчныг дахин сэргээх үйл ажиллагаа /сая төгрөг/





НИЙТИЙН АЖ АХУЙ, 2023 оны 2 сард

ᠨᠢᠶᠢᠲᠢᠶᠢᠨ ᠠᠵᠤ ᠠᠬᠤᠢᠢ

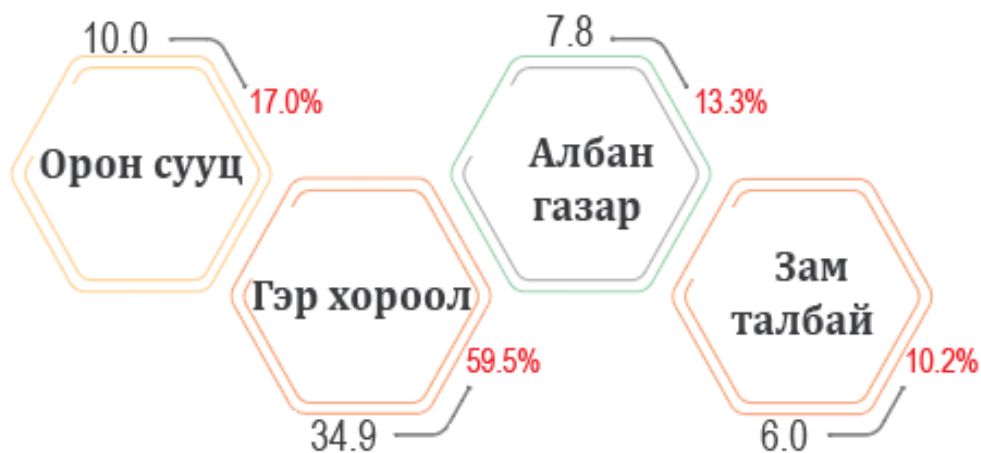
ТЭЭВЭРЛЭСЭН ХОГ



2022.᠒ 18.5

2023.᠒ 58.7

ЦЭВЭРЛЭСЭН ЗАМ ТАЛБАЙ - 2 550.0



АЖИЛ ҮЙЛЧИЛГЭЭНИЙ ОРЛОГО - 2 623.3



Дүүргийн хэмжээнд 2023 оны 2 сард 2552.0 мян.м зам талбай цэвэрлэж, 58.7 мян.м хог тээвэрлэсэн байна. Ажил үйлчилгээний орлого 2623.3 сая төгрөг болж өмнөх оны мөн үеэс 1642.6 сая төгрөгөөр (1.6) дахин өссөн үзүүлэлтэй байна.




ЭД ХӨРӨНГИЙН БҮРТГЭЛ, 2023 оны 2 дугаар сарын байдлаар

МОНГОЛЫН
ХААГАГАМ
ТӨСВӨР
ХӨРӨНГИЙН
БҮРТГЭЛ

	Эд хөрөнгийн бүртгэл	Газар	Газраас бусад
			
Үйлчилгээний тоо	1 486	555	918
Үйлчилгээний хөлс (мян.төг)	17 539.0	4 420.0	3 407.5

ҮҮНЭЭС:



WWW.1212.MN СТАТИСТИКИЙН МЭДЭЭЛЛИЙН НЭГДСЭН САН

Статистик



Мэдээ, мэдээлэл



Номын сан



Мэдлэгээ шалгах
ТОГЛООМ



Валютын ханш



аппликейшнаас

СТАТИСТИКИЙН

МЭДЭЭЛЛЭЭ АВААРАЙ

Data lab

тооллого судалгааны
микро мэдээллийн сан



Social network



www.facebook.com/StatisticMongolia/

www.facebook.com/chingelteistatistic



www.twitter.com/statistic_mn

Лавлах утас



70113013

70110767

70130767

11-310767

1900-1212

Цахим шуудан



chingeltei@nso.mn

information@nso.mn