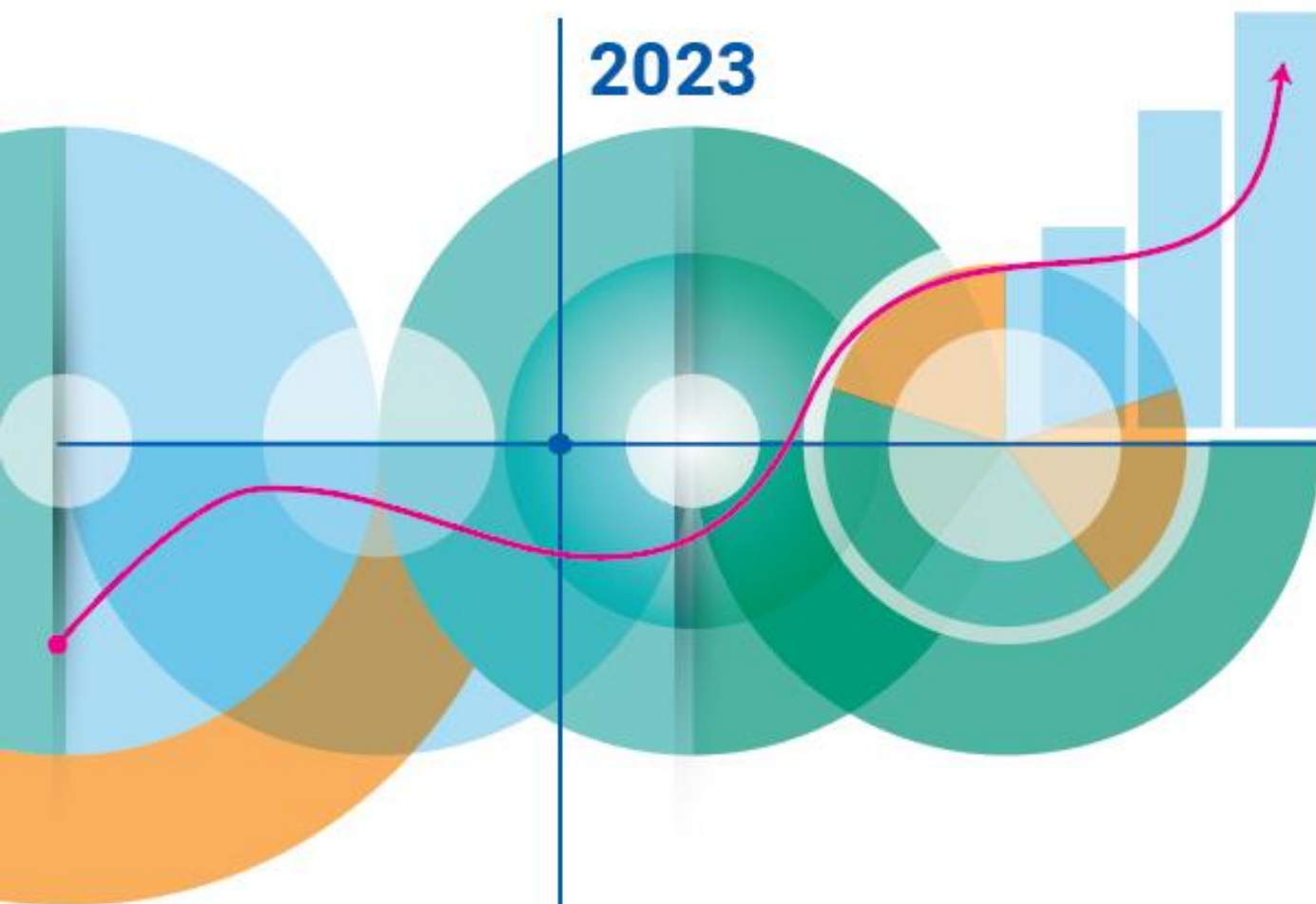




ЧИНГЭЛТЭЙ ДҮҮРГИЙН  
СТАТИСТИКИЙН ХЭЛТЭС



## АЖ ҮЙЛДВЭРИЙН САЛБАРЫН ТАНИЛЦУУЛГА



[www.1212.mn](http://www.1212.mn)



Улаанбаатар хот  
2024 он



ТАНИЛЦУУЛГЫГ ХЯНАН, ТОХИОСОН:

Д.Мөнхзул  
дарга

ЧДС-ийн хэлтсийн

ТАНИЛЦУУЛГЫГ НЭГТГЭН БОЛОВСРУУЛСАН:

Г.ПҮРЭВСҮРЭН  
ахлах мэргэжилтэн

ЧДС-ийн хэлтсийн

ЧИНГЭЛТЭЙ ДҮҮРГИЙН СТАТИСТИКИЙН ХЭЛТЭС

15170 Улаанбаатар хот, Чингэлтэй дүүрэг,

4 дүгээр хороо, Ж.Самбуугийн гудамж,

Нийслэлийн Засаг захиргааны 3-р байр

Утас: 70130767, 70110767, 11-310767

И-мэйл: [chingeltei@nso.mn](mailto:chingeltei@nso.mn)

Цахим хаяг: [www.ubstat.mn](http://www.ubstat.mn), [chingeltei.gov.mn](http://chingeltei.gov.mn)

## АГУУЛГА

ХҮСНЭГТ, ГРАФИКИЙН ЖАГСААЛТ .....	1
ЗУРГАН ТАНИЛЦУУЛГА.....	2
ОРШИЛ .....	3
ХАМРАХ ХҮРЭЭ .....	4
III. АЖ ҮЙЛДВЭРИЙН САЛБАРЫН ӨНӨӨГИЙН БАЙДАЛ .....	5 – 10
ОЙЛГОЛТ, ТОДОРХОЙЛОЛТ .....	11 – 12
ДҮГНЭЛТ .....	13

## ХҮСНЭГТИЙН ЖАГСААЛТ

Хүснэгт 1. Аж үйлдвэрийн нийт бүтээгдэхүүний үйлдвэрлэлт, борлуулалт, сая төгрөг, 2018 – 2023 он

Хүснэгт 2. Аж үйлдвэрийн нийт бүтээгдэхүүний үйлдвэрлэлт, салбараар, сая төгрөг, 2018 – 2023 он

Хүснэгт 3. Аж үйлдвэрийн нийт бүтээгдэхүүний борлуулалт, салбараар, сая төгрөг, 2018 – 2023 он

Хүснэгт 4. Аж үйлдвэрийн гол нэр төрлийн бүтээгдэхүүн үйлдвэрлэлийн хэмжээ, 2020 – 2023 он

## ГРАФИК ЖАГСААЛТ

График 1. Аж үйлдвэрийн нийт бүтээгдэхүүний үйлдвэрлэлт, борлуулалтын харьцаа, тэрбум төгрөг, 2018-2023 он

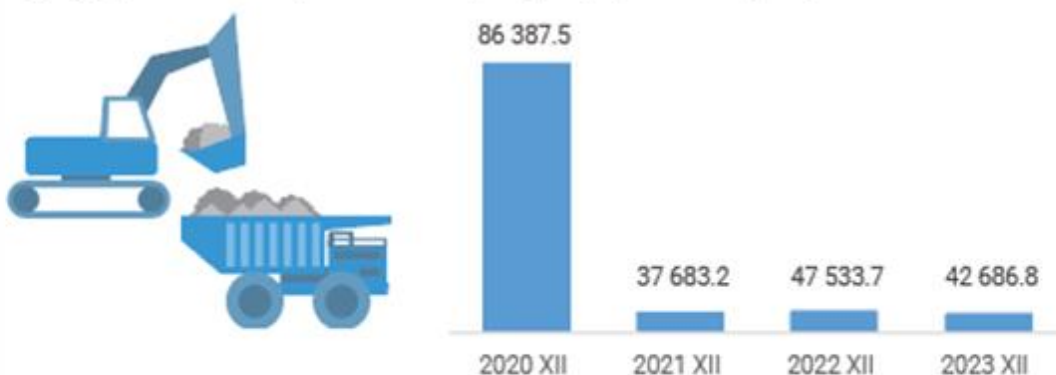
График 2. Аж үйлдвэрийн нийт бүтээгдэхүүний үйлдвэрлэлт, салбараар, хувиар, 2018-2023 он

График 3. Аж үйлдвэрийн нийт бүтээгдэхүүний борлуулалт, салбараар, хувиар, 2018-2023 он

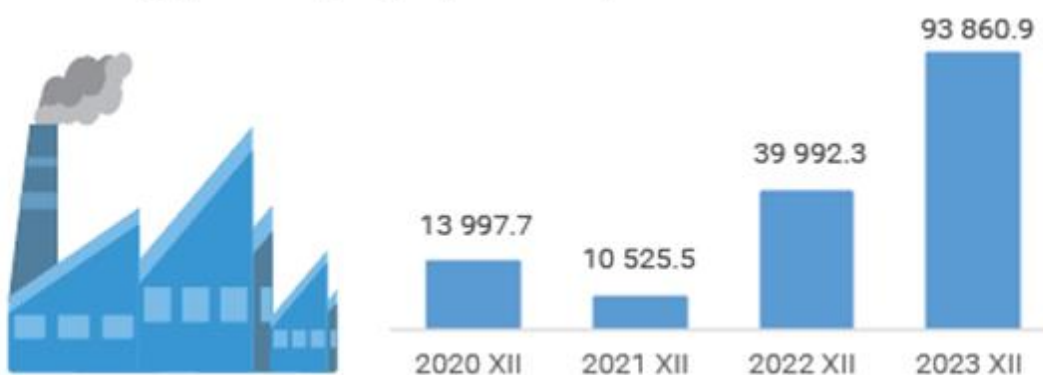


МОНГОЛЫН УУС ХАНГАМЖ, СУВАГЖИЛТЫН СИСТЕМ, ХОГ ХАЯГДАЛ ЗАЙЛУУЛАХ БОЛОН ХҮРЭЭЛЭН БУЙ ОРЧНЫГ ДАХИН СЭРГЭЭХ ҮЙЛ АЖИЛЛАГАА

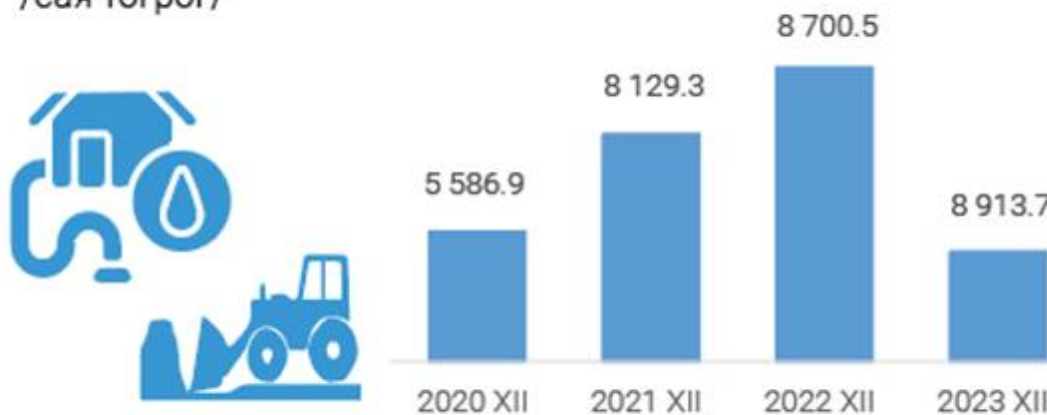
Уул уурхайн олборлолт аж үйлдвэр /сая төгрөг/



Боловсруулах аж үйлдвэр /сая төгрөг/



Ус хангамж, сувагжилтын систем, хог хаягдал зайлуулах болон хүрээлэн буй орчныг дахин сэргээх үйл ажиллагаа /сая төгрөг/



## ОРШИЛ

Аливаа улс орны хөгжлийн гол тулгуур нь аж үйлдвэрийн хөгжил байдаг. Аж үйлдвэрийн салбар нь төрийн болон хувийн хэвшлийн хамтын ажиллагаанд түшиглэсэн, өндөр бүтээмжтэй дэвшилтэт техник, технологи нэвтрүүлэх, өрсөлдөх чадвар бүхий экспортыг дэмжих, импортыг орлох бүтээгдэхүүний үйлдвэрлэлийг хөгжүүлэх, эдийн засгийн аюулгүй байдлыг хангах Монгол Улсын хөгжлийн тэргүүлэх салбар юм.

Манай дүүргийн аж үйлдвэрийн салбарт нүүрс, алт, боржин, шохойн чулуу, нарийн боов, бялуу, хүүхдийн тэжээл, архи, хийжүүлсэн цэвэр ус, рашаан, энерги дринк, хөнжил, гудас, матрас, оймс, цэргийн хувцас, бүх төрлийн мөрдөс, бүх төрлийн цэргийн малгай, ажлын хувцас, цамц, өмд, бээлий, савхин дээл, хүрэм, цүнх, хаяг, шошго, маягт, дэвтэр, ном, сонин, сэтгүүл, хуанли, бүх төрлийн үнэт цаас, гоо сайхны тос, тэсрэх бодис, хаалга, цонх, блок, замаска, алтан ээмэг, бөгж, бусад эдлэл, монетон ээмэг, бөгж, хөшиг, бүх төрлийн чавхдаст хөгжим зэрэг 55 гаруй нэр төрлийн бүтээгдэхүүн үйлдвэрлэгдэж, борлуулагдаж байна.

Сүүлийн жилүүдэд төр засаг болон дүүргээс үйлдвэржилтийг дэмжсэн бодлого, хөтөлбөрүүдийг амжилттай хэрэгжүүлэн, үүний үр дүнд дотоодын үйлдвэрлэл нэмэгдэж байгаа билээ.



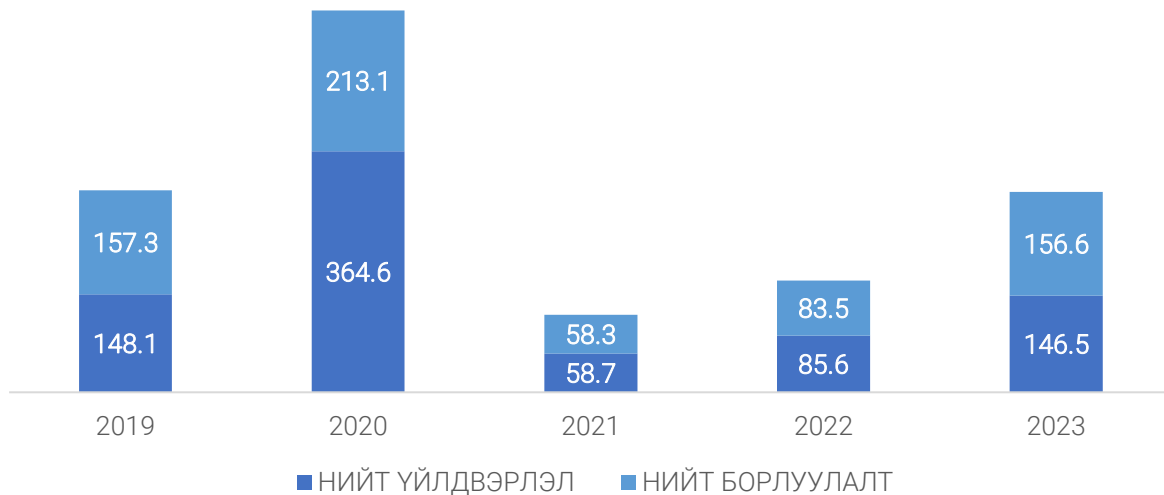
### III. АЖ ҮЙЛДВЭРИЙН САЛБАРЫН ӨНӨӨГИЙН БАЙДАЛ

Чингэлтэй дүүргийн аж үйлдвэрийн салбарын аж ахуй нэгж байгууллагууд 2023 онд нийт 146.5 тэрбум төгрөгний бүтээгдэхүүн үйлдвэрлэж, 156.6 тэрбум төгрөгний борлуулалт хийсэн нь өмнөх оны эцэстэй харьцуулахад үйлдвэрлэлт (41.6%) хувиар, борлуулалт (75.0%) хувиар тус тус өссөн байна.

#### ХҮСНЭГТ 1. АЖ ҮЙЛДВЭРИЙН НИЙТ БҮТЭЭГДЭХҮҮНИЙ ҮЙЛДВЭРЛЭЛТ, БОРЛУУЛАЛТ, сая төгрөг, 2018-2023 он

Он	Нийт үйлдвэрлэл	Нийт борлуулалт
2019	148 146.7	157 313.4
2020	364 621.9	213 078.8
2021	58 660.2	58 330.5
2022	85 566.1	89 469.3
2023	146 467.9	156 571.5

#### ГРАФИК 1. АЖ ҮЙЛДВЭРИЙН НИЙТ БҮТЭЭГДЭХҮҮНИЙ ҮЙЛДВЭРЛЭЛТ, БОРЛУУЛАЛТЫН ХАРЬЦАА, тэрбум төгрөг, 2018-2023 он



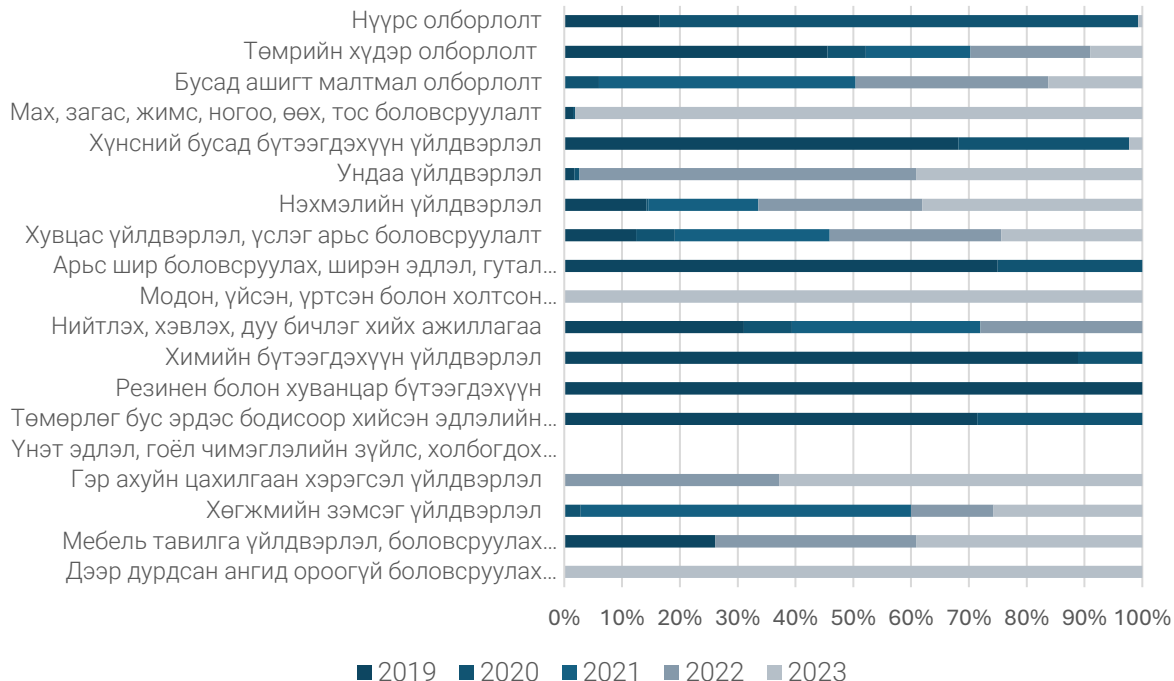
Харин аж үйлдвэрийн 2023 оны нийт бүтээгдэхүүний үйлдвэрлэлт өмнөх онтой харьцуулахад нүүрс олборлолт ямар нэг өөрчлөлт байхгүй, бол нэхмэлийн үйлдвэрлэл 1.3 дахин хувиар өссөн үзүүлэлтэй байна.

ХҮСНЭГТ 2. АЖ ҮЙЛДВЭРИЙН НИЙТ БҮТЭЭГДЭХҮҮНИЙ ҮЙЛДВЭРЛЭЛТ,  
САЛБАРААР, сая төгрөг 2018 – 2023 он

Салбараар	Нийт үйлдвэрлэл				
	2019	2020	2021	2022	2023
НИЙТ ДҮН	148 146.69	364 621.91	58 660.25	85 566.04	146 467.91
УУЛ УУРХАЙ, ОЛБОРЛОХ АЖ ҮЙЛДВЭР	122 929.44	339 479.94	40 005.44	52,878.63	42 686.82
Нүүрс олборлолт	22 911.39	283 248.61	-	-	981.83
Төмрийн хүдэр олборлолт	99 852.41	35 845.86	15 733.65	26 283.02	19 422.38
Бусад ашигт малтмал олборлолт	165.64	20 385.47	24 271.80	26 595.61	22 282.62
БОЛОВСРУУЛАХ АЖ ҮЙЛДВЭР	25 217.25	16 432.74	10 525.51	23 986.89	94 867.39
ХҮНСНИЙ БҮТЭЭГДЭХҮҮН, УНДАА ҮЙЛДВЭРЛЭЛ	5 407.36	5 320.76	18.33	5 717.22	43 935.81
Мах, загас, жимс, ногоо, өөх, тос боловсруулалт	604.25	224.95	-	-	37 159.64
Хүнсний бусад бүтээгдэхүүн үйлдвэрлэл	4 437.66	4 784.21	-	-	190.71
Ундаа үйлдвэрлэл	365.45	311.60	18.33	5 717.22	6 585.46
Нэхмэлийн үйлдвэрлэл	6 444.71	201.21	3 475.32	7 522.87	17 271.22
Хувцас үйлдвэрлэл, үслэг арьс боловсруулалт	3 782.49	5 224.73	3 298.85	5 313.53	7 503.48
Арьс шир боловсруулах, ширэн эдлэл, гутал үйлдвэрлэл	504.32	440.76	-	-	-
Модон, үйсэн, үртсэн болон холтсон бүтээгдэхүүний үйлдвэрлэл	-	-	-	31.01	201.38
Нийтлэх, хэвлэх, дуу бичлэг хийх ажиллагаа	6 061.37	3 901.14	2 539.82	3 131.37	3 373.90
Химийн бүтээгдэхүүн үйлдвэрлэл	1 143.03	255.61	-	-	-
Резинен болон хуванцар бүтээгдэхүүн	236.01	157.35	-	-	-
Төмөрлөг бус эрдэс бодисоор хийсэн эдлэл	711.04	726.60	-	-	-
Үнэт эдлэл, гоёл чимэглэлийн зүйлс, холбогдох эдлэл үйлдвэрлэл	-	71.31	-	-	-
Гэр ахуйн цахилгаан хэрэгсэл үйлдвэрлэл	-	-	-	1 145.09	3 243.77
Хөгжмийн зэмсэг үйлдвэрлэл	-	285.55	1 187.25	403.98	490.45
Мебель тавилга үйлдвэрлэл, боловсруулах үйлдвэрийн бусад	926.93	-	5.95	721.81	1 279.30
Дээр дурдсан ангид ороогүй боловсруулах үйлдвэрийн бусад бүтээгдэхүүн үйлдвэрлэл	-	2.23	-	-	10 982.30
УС ХАНГАМЖ; СУВАГЖИЛТЫН СИСТЕМ, ХОГ ХАЯГДАЛ ЗАЙЛУУЛАХ БОЛОН ХҮРЭЭЛЭН БУЙ ОРЧНЫГ ДАХИН СЭРГЭЭХ ҮЙЛ АЖИЛЛАГАА	-	8 709.22	8 129.29	8 700.52	8 913.70
Хог хаягдлыг цуглуулах	-	8 709.22	8 129.29	8 700.52	8 913.70



ГРАФИК 2. АЖ ҮЙЛДВЭРИЙН НИЙТ БҮТЭЭГДЭХҮҮНИЙ ҮЙЛДВЭРЛЭЛТ, САЛБАРААР, хувиар, 2018-2023 он



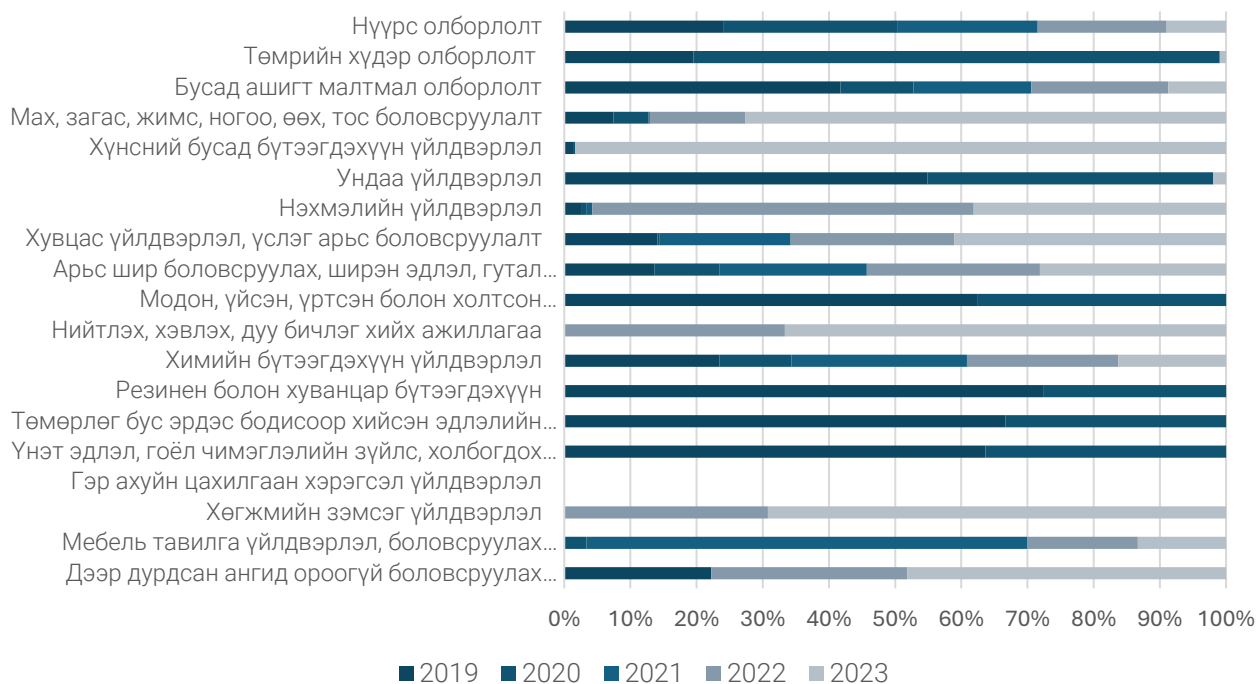
ХҮСНЭГТ 3. АЖ ҮЙЛДВЭРИЙН НИЙТ БҮТЭЭГДЭХҮҮНИЙ БОРЛУУЛАЛТ, САЛБАРААР, сая төгрөг, 2018-202 он

Салбараар	Нийт үйлдвэрлэл				
	2019	2020	2021	2022	2023
НИЙТ ДҮН	157,313.39	213,078.80	58,330.55	83,469.35	156 571.46
УУЛ УУРХАЙ, ОЛБОРЛОХ АЖ ҮЙЛДВЭР	122,896.84	182,925.76	40,005.44	52,878.63	42 795.47
Нүүрс олборлолт	22,911.39	126,819.44	-	-	1090.47
Төмрийн хүдэр олборлолт	99,852.41	35,845.86	15,733.65	26,283.02	19 422.38
Бусад ашигт малтмал олборлолт	133.04	20,260.46	24,271.80	26,595.61	22 282.62
БОЛОВСРУУЛАХ АЖ ҮЙЛДВЭР	34,416.55	21,443.82	10,195.81	21,890.19	104 862.29
ХҮНСНИЙ БҮТЭЭГДЭХҮҮН, УНДАА ҮЙЛДВЭРЛЭЛ	5,440.43	5,309.15	69.52	5,717.22	50 116.22
Мах, загас, жимс, ногоо, өөх, тос боловсруулалт	596.45	224.95	-	-	43 287.48
Хүнсний бусад бүтээгдэхүүн үйлдвэрлэл	4,437.66	4,784.21	-	-	190.71
Ундаа үйлдвэрлэл	406.32	299.99	69.52	5,717.22	6 638.03
Нэхмэлийн үйлдвэрлэл	5,876.83	201.21	3,053.12	5,421.76	15 853.32
Хувцас үйлдвэрлэл, үслэг арьс боловсруулалт	5,484.38	5,368.08	3,317.56	5,554.59	10 603.53
Арьс шир боловсруулах, ширэн эдлэл, гутал үйлдвэрлэл	761.69	707.36	-	-	-
Модон, үйсэн, үртсэн болон холтсон бүтээгдэхүүний үйлдвэрлэл	-	-	-	43.07	315.70
Нийтлэх, хэвлэх, дуу бичлэг хийх ажиллагаа	6,061.37	3,901.14	2,564.39	3,131.37	3 950.33

Химийн бүтээгдэхүүн үйлдвэрлэл	8,595.40	4,492.08	-	-	-
Резинен болон хуванцар бүтээгдэхүүн	247.77	161.91	-	-	-
Төмөрлөг бус эрдэс бодисоор хийсэн эдлэл	1,040.48	943.81	-	-	-
Үнэт эдлэл, гоёл чимэглэлийн зүйлс, холбогдох эдлэл үйлдвэрлэл	-	71.31	-	-	-
Гэр ахуйн цахилгаан хэрэгсэл үйлдвэрлэл	-	-	-	965.78	3 944.02

Мөн аж үйлдвэрийн 2023 оны нийт бүтээгдэхүүний борлуулалт өмнөх онтой харьцуулахад (87.6%), нэхмэлийн үйлдвэр өмнөх оны мөн үетэй харьцуулахад 1.9 дахин тус тус өссөн бол нэхмэлийн үйлдвэр өмнөх оны мөн үетэй харьцуулахад (19.1%) хувиар буурсан үзүүлэлтэй байна.

ГРАФИК 3. АЖ ҮЙЛДВЭРИЙН НИЙТ БҮТЭЭГДЭХҮҮНИЙ БОРЛУУЛАЛТ, САЛБАРААР, ХУВИАР, 2018-2023 он





ҮНДЭСНИЙ  
СТАТИСТИКИЙН  
ХОРОО

# СТАТИСТИКИЙН МЭДЭЭЛЛИЙН НЭГДСЭН САН

Хайх ...



СТАТИСТИКИЙН мэдээллээ аваарай

## Data lab

тооллого судалгааны  
микро мэдээллийн сан



## Social network



/StatisticMGL

## Лавлах утас



1900-1212

## Цахим шуудан



information@nso.mn