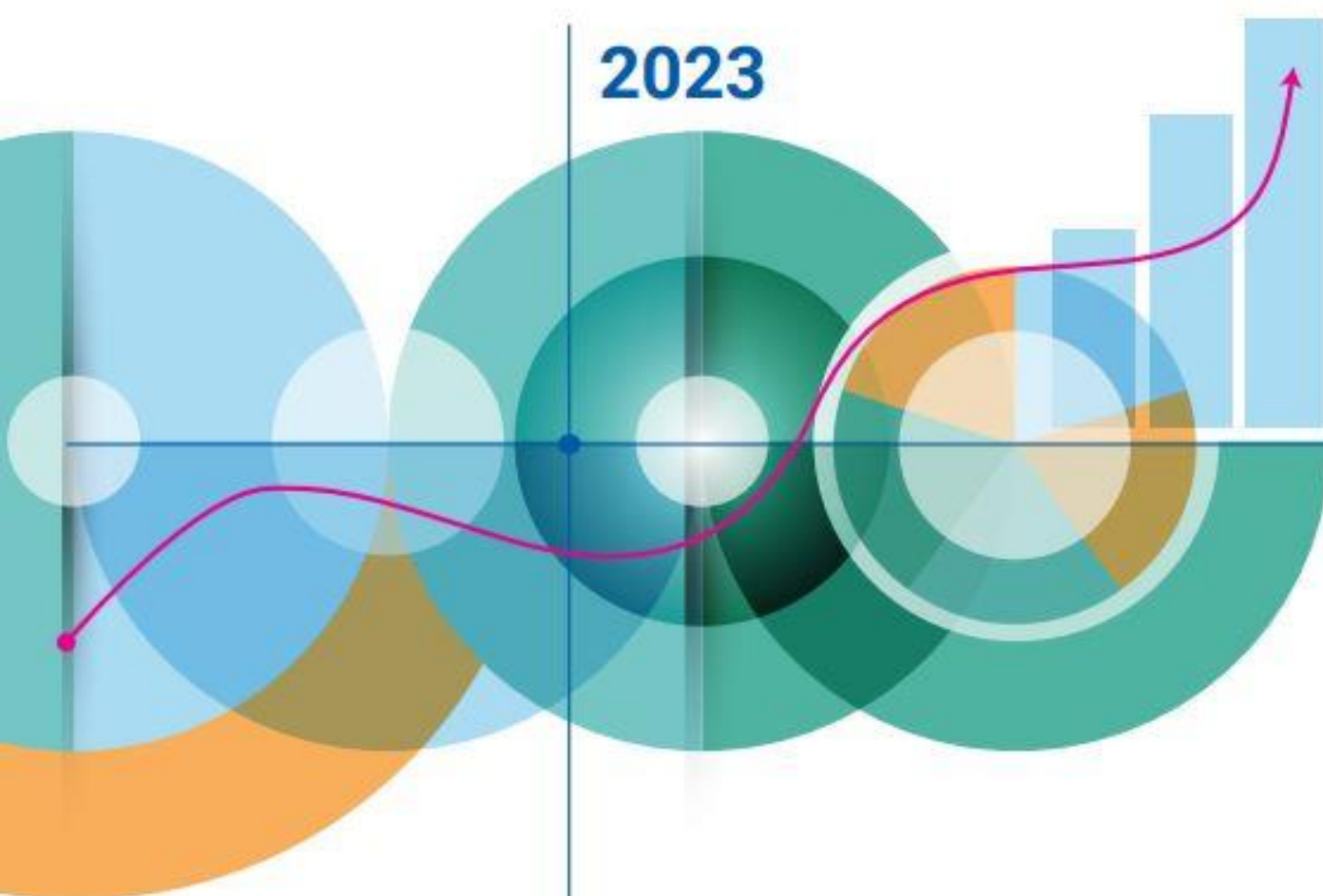




ЧИНГЭЛТЭЙ ДҮҮРГИЙН  
СТАТИСТИКИЙН ХЭЛТЭС



# БИЗНЕС РЕГИСТРИЙН САЛБАРЫН ТАНИЛЦУУЛГА



[www.1212.mn](http://www.1212.mn)



Улаанбаатар хот  
2024 он

**ХЯНАСАН:**

Д.Мөнхзул

ЧД-ийн Статистикийн хэлтсийн  
дарга

**ТАНИЛЦУУЛГА БИЧСЭН:**

Ч.Элбэгжаргал

ЧД-ийн Статистикийн хэлтсийн  
мэргэжилтэн



ЧИНГЭЛТЭЙ ДҮҮРГИЙН СТАТИСТИКИЙН ХЭЛТЭС  
МОНГОЛ- УЛС, УЛААНБААТАР ХОТ  
ЧИНГЭЛТЭЙ ДҮҮРЭГ, САМБУУГИЙН ГУДАМЖ  
НИЙСЛЭЛИЙН ЗАСАГ ЗАХИРГААНЫ III БАЙР, 401 тоот

Утас: 70113013

70130767

70110767

11-310767

51-261125

Цахим хуудас: [www.ubstat.mn](http://www.ubstat.mn)

И-мэйл: [chingeltei@nso.mn](mailto:chingeltei@nso.mn)

АГУУЛГА

Товчилсон үгийн жагсаалт.....	4
Бүртгэлтэй хуулийн этгээдийн тоо.....	5
Өмчийн хэлбэр.....	7
Эдийн засгийн үйл ажиллагааны салбарын ангилал.....	8
Хавсралт.....	10

ТОВЧИЛСОН ҮГИЙН ЖАГСААЛТ

ААНБ	Аж ахуйн нэгж , байгууллага
ББН	Бүх гишүүд нь бүрэн хариуцлагатай нөхөрлөл
ЗБН	Зарим гишүүд нь бүрэн хариуцлагатай нөхөрлөл
ОНӨҮГ	Орон нутгийн өмчит үйлдвэрийн газар
ТБ	Төсвийн байгууллага
ТББ	Төрийн бус байгууллага
ТӨҮГ	Төрийн өмчит үйлдвэрийн газар
ҮСХ	Үндэсний статистикийн хороо
ХАА	Хөдөө аж ахуй
ХК	Хувьцаат компани
ЭЗҮАСА	Эдийн засгийн үйл ажиллагааны салбарын ангилал
ISIC	International Standard Industrial Classification

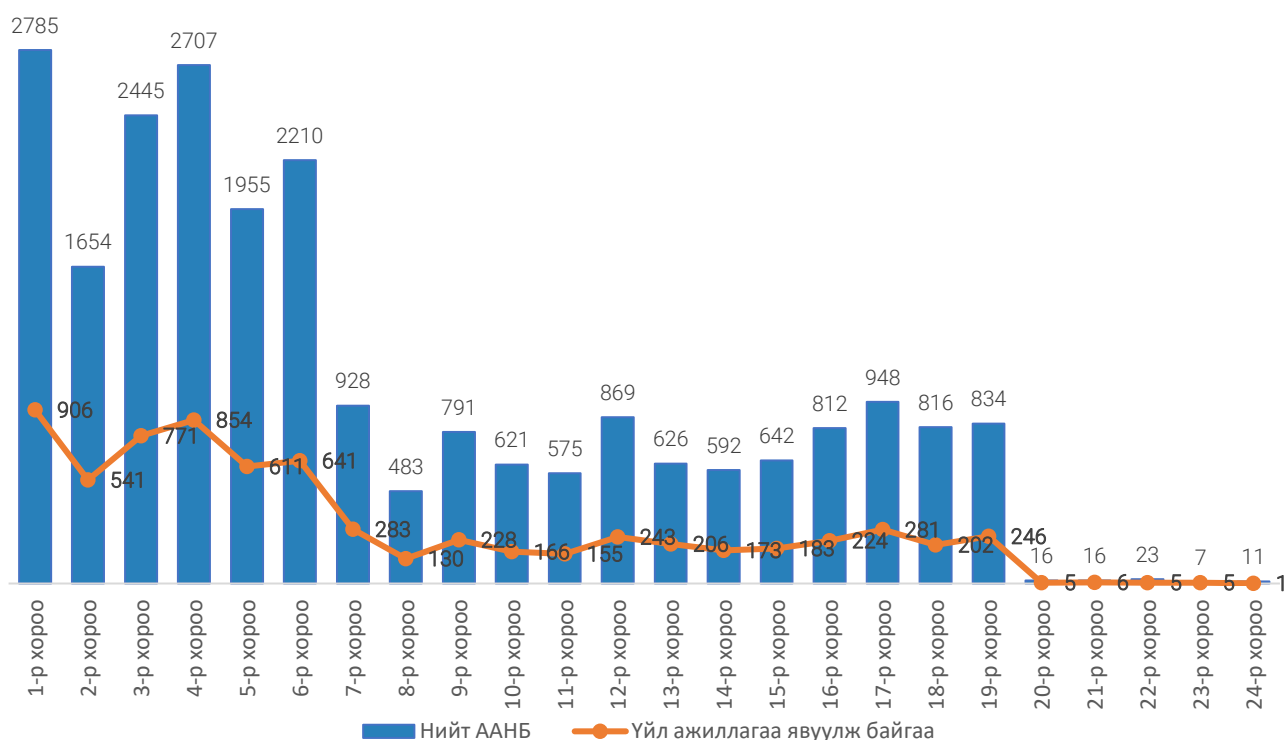
БҮРТГЭЛТЭЙ ХУУЛИЙН ЭТГЭЭДИЙН ТОО

Чингэлтэй дүүрэгт бүртгэлтэй хуулийн этгээдийн тоо 2015 онд 11.3 мянга байсан бол 2023 онд 23.3 мянга болж 12.1 мянга буюу 2.1 дахин нэмэгдсэн байна. 2023 оны хуулийн этгээдийн тоог хороодоор авч үзвэл 1-6 дугаар хороонд 13756 буюу 58.9 хувь байрладаг ,7-24 дүгээр хороонд 9610 буюу 41.1 хувь нь бүртгэлтэй байна.

Хүснэгт 1. БҮРТГЭЛТЭЙ ХУУЛИЙН ЭТГЭЭДИЙН ТОО, 2015-2023 он, хороогоор

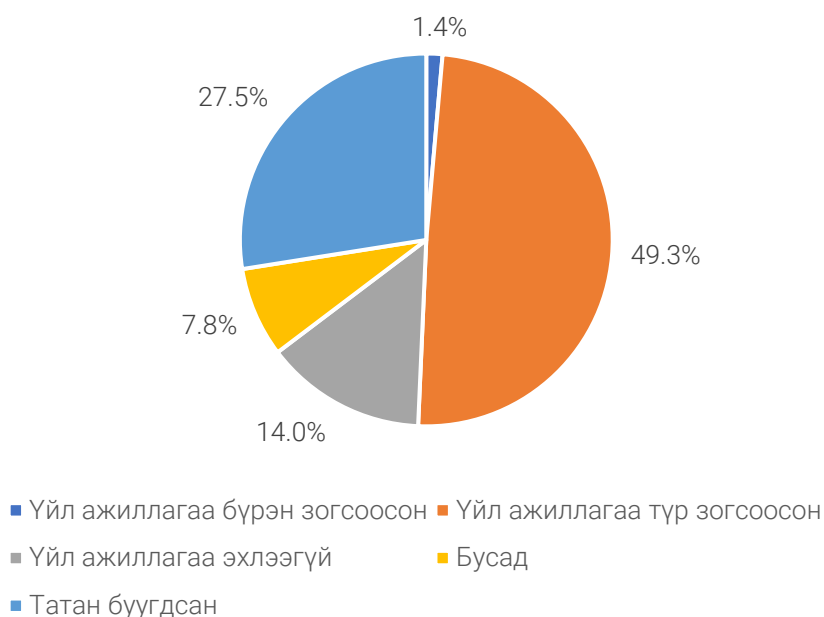
Хороо	2015	2016	2017	2018	2019	2020	2021	2022	2023
<b>Бүгд</b>	<b>11278</b>	<b>12975</b>	<b>14088</b>	<b>14834</b>	<b>16653</b>	<b>17463</b>	<b>20103</b>	<b>21301</b>	<b>23363</b>
1-р хороо	1544	1695	1797	1878	2102	2145	2458	2570	2785
2-р хороо	1050	1160	1231	1142	1269	1296	1442	1504	1654
3-р хороо	1150	1283	1391	1600	1816	1880	2146	2246	2445
4-р хороо	1673	1829	1938	1819	2036	2076	2358	2459	2707
5-р хороо	991	1111	1216	1262	1407	1474	1689	1797	1955
6-р хороо	923	1057	1176	1375	1562	1626	1886	2012	2210
7-р хороо	328	382	423	551	625	676	802	864	928
8-р хороо	232	259	278	328	361	368	409	432	483
9-р хороо	308	357	399	460	521	573	666	712	791
10-р хороо	246	291	325	365	402	442	522	554	621
11-р хороо	231	271	302	358	396	420	486	513	575
12-р хороо	349	415	459	510	582	639	742	798	869
13-р хороо	270	313	336	378	427	463	524	570	626
14-р хороо	294	329	351	365	397	427	502	538	592
15-р хороо	284	320	362	380	433	464	557	594	642
16-р хороо	328	377	432	497	559	586	686	740	812
17-р хороо	352	418	471	575	644	705	814	878	948
18-р хороо	397	448	493	502	573	609	695	742	816
19-р хороо	328	660	708	489	541	594	719	778	834
20-р хороо	-	-	-	-	-	-	-	-	16
21-р хороо	-	-	-	-	-	-	-	-	16
22-р хороо	-	-	-	-	-	-	-	-	23
23-р хороо	-	-	-	-	-	-	-	-	7
24-р хороо	-	-	-	-	-	-	-	-	11

Зураг 1. ХУУЛИЙН ЭТГЭЭДИЙН ТОО, хороогоор



Дүүргийн хэмжээнд нийт 23363 хуулийн этгээд бүртгэлтэй байгаагаас 7066 үйл ажиллагаа явуулж байна. Үйл ажиллагаа явуулж байгаа бүртгэлтэй ААНБ-ын хамгийн их буюу 2785 нь 1 дүгээр хороонд, 24 дүгээр хороонд хамгийн бага буюу 1 хуулийн этгээд байна.

Зураг 2. ҮЙЛ АЖИЛЛАГАА ЯВУУЛААГҮЙ ХУУЛИЙН ЭТГЭЭДИЙН ТОО, үйл ажиллагаа явуулаагүй шалтгаанаар



Нийт бүртгэлтэй хуулийн этгээдийн 16297 буюу 69.8% нь үйл ажиллагаа явуулаагүй байна. Үйл ажиллагаа явуулаагүй аанб-уудыг шалтгаанаар нь авч үзвэл үйл ажиллагаа түр зогсоосон

8039 буюу 49.3% , үйл ажиллагаа эхлээгүй байгаа нь 2283 буюу 14.0%, үйл ажиллагаа бүрэн зогсоосон 221 буюу 1.4%, бусад 1266 буюу 7.8%, 4488 буюу 27.5% татан буугдсан байна.

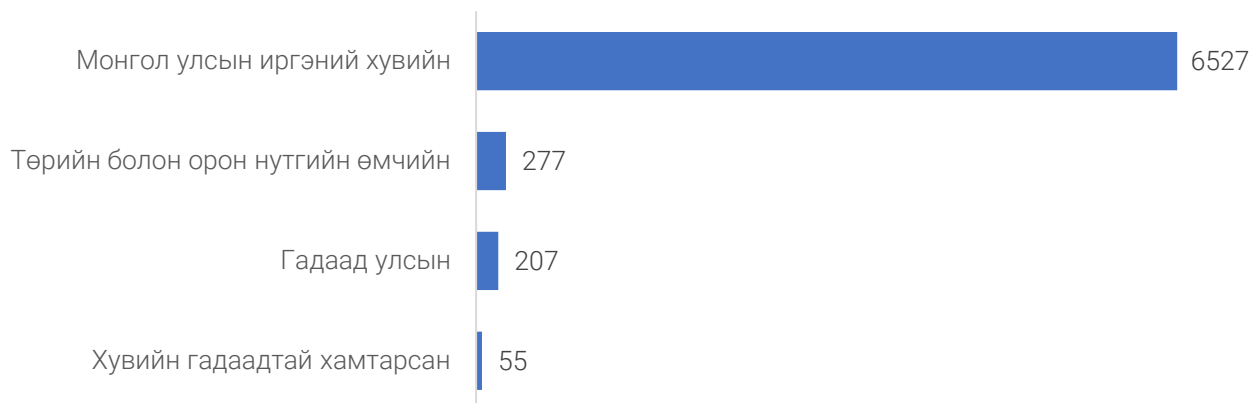
Хүснэгт 2. ЧИНГЭЛТЭЙ ДҮҮРЭГТ ҮЙЛ АЖИЛЛАГАА ЯВУУЛЖ БАЙГАА ХУУЛИЙН ЭТГЭЭДИЙН ТОО, 2018-2023 он , хороогоор

Хороо	2018	2019	2020	2021	2022	2023
<b>Бүгд</b>	<b>7721</b>	<b>8827</b>	<b>8576</b>	<b>7535</b>	<b>6446</b>	<b>7066</b>
1-р хороо	1028	1200	1128	990	843	906
2-р хороо	642	716	685	600	502	541
3-р хороо	874	1016	985	853	739	771
4-р хороо	1050	1208	1129	965	789	854
5-р хороо	693	777	753	663	571	611
6-р хороо	700	817	788	678	590	641
7-р хороо	260	292	306	282	247	283
8-р хороо	157	174	161	149	121	130
9-р хороо	213	244	254	222	201	228
10-р хороо	170	183	182	169	141	166
11-р хороо	163	181	177	155	131	155
12-р хороо	254	297	292	261	214	243
13-р хороо	188	209	216	192	192	206
14-р хороо	172	187	189	178	134	173
15-р хороо	168	182	190	179	155	183
16-р хороо	242	278	276	242	204	224
17-р хороо	276	321	315	289	261	281
18-р хороо	243	287	291	225	190	202
19-р хороо	228	258	259	243	221	246
20-р хороо	-	-	-	-	-	5
21-р хороо	-	-	-	-	-	6
22-р хороо	-	-	-	-	-	5
23-р хороо	-	-	-	-	-	5
24-р хороо	-	-	-	-	-	1

### ӨМЧИЙН ХЭЛБЭР

Хуулийн этгээдийн өмчийн төрлөөр нь төрийн болон орон нутгийн өмчийн (төрийн өмчийн, төрийн өмчийн оролцоотой, төрийн өмчийн хамтарсан, орон нутгийн өмчийн, орон нутгийн өмчийн оролцоотой, орон нутгийн хамтарсан), Монгол Улсын иргэний хувийн өмчийн, гадаадын иргэнтэй хамтарсан, гадаад улсын гэж ангилна. Монгол Улсын хууль тогтоомжид нийцүүлэн төрийн захиргааны байгууллагаас баталсан ангиллыг мөрдөнө.

Зураг 3. ҮЙЛ АЖИЛЛАГАА ЯВУУЛЖ БАЙГАА ХУУЛИЙН ЭТГЭЭДИЙН ТОО /өмчийн хэлбэрээр/



Чингэлтэй дүүрэгт үйл ажиллагаа явуулж байгаа хуулийн этгээдийн тоог өмчийн хэлбэрээр авч үзвэл 207 буюу 3.9 хувь нь гадаад улсын, 277 буюу 2.9 хувь нь төрийн болон орон нутгийн өмчийн, 6527 буюу 92.4 хувь нь монгол улсын иргэний хувийн өмчийн хуулийн этгээд эзэлж байна. Хамгийн бага 55 буюу 0.8 хувийг гадаадтай хамтарсан хуулийн этгээд эзэлж байна.

### Эдийн засгийн үйл ажиллагааны салбарын ангилал

Бизнес регистрийн санд хуулийн этгээд, түүний салбар нэгжийг эдийн засгийн бүх төрлийн салбарын ангилал 4.0 хувилбараар бүртгэдэг бөгөөд энэхүү танилцуулгад Сангийн сайдын 103 тоот тушаалаар 2011 оны 04 сарын 29-ний өдрийн баталсан “Эдийн засгийн бүх төрлийн үйл ажиллагааны салбарын ангилал” (ISIC) хувилбар 4.0-ийн дагуу тоо, мэдээллийг гаргалаа. Энэхүү ангиллаар аж ахуйн нэгж байгууллагыг ямар төрлийн үйл ажиллагаа явуулж байгаагаас нь хамруулан 20 салбарт ангилдаг.

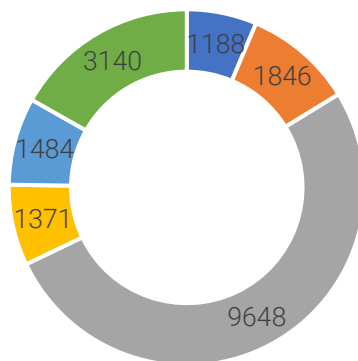
Хүснэгт 3. ҮЙЛ АЖИЛЛАГААНЫ САЛБАР АНГИЛАЛ

Эдийн засгийн үйл ажиллагааны салбар	Нийт дүн	Төрийн болон орон нутгийн өмчийн	Хувийн	Гадаад улстай хамтарсан	Гадаад улсын
Бүгд	23,363	333	21,830	317	883
Хөдөө аж ахуй, ойн аж ахуй, загас барилт, ан агнуур	452	1	443	0	8
Уул уурхай, олборлолт	193	1	170	6	16
Боловсруулах үйлдвэрлэл	1188	3	1,159	12	14
Цахилгаан, хий, уур, агааржуулалтын хангамж	13		12	1	
Усан хангамж; бохир ус, хог, хаягдлын менежмент болон цэвэрлэх үйл ажиллагаа	15	4	11		
Барилга	1846	1	1799	19	27
Бөөний болон жижиглэн худалдаа; машин, мотоциклын засвар үйлчилгээ	9648	1	8,811	221	615



Тээвэр ба агуулахын үйл ажиллагаа	440	5	425	2	8
Байр, сууц болон хоол хүнсээр үйлчлэх үйл ажиллагаа	568	2	548	2	16
Мэдээлэл, холбоо	885	6	869	6	4
Санхүүгийн болон даатгалын үйл ажиллагаа	645	6	620	8	11
Үл хөдлөх хөрөнгийн үйл ажиллагаа	230	2	221	1	6
Мэргэжлийн, шинжлэх ухаан болон техникийн үйл ажиллагаа	1371	27	1,259	15	70
Захиргааны болон дэмжлэг үзүүлэх үйл ажиллагаа	1484	18	1,379	17	70
Төрийн удирдлага ба батлан хамгаалах үйл ажиллагаа, албан журмын нийгмийн хамгаалал	164	164			
Боловсрол	661	72	580	4	5
Хүний эрүүл мэнд ба нийгмийн үйл ажиллагаа	193	5	186	1	1
Урлаг, үзвэр, тоглоом наадам	225	13	211	1	
Үйлчилгээний бусад үйл ажиллагаа	3140	2	3,127	1	10
Олон улсын байгууллага, суурийн төлөөлөгчийн үйл ажиллагаа	2				2

Зураг 4. БҮРТГЭЛТЭЙ ХУУЛИЙН ЭТГЭЭДИЙН ТОО, эдийн засгийн үйл ажиллагааны чиглэлээр



- Боловсруулах үйлдвэрлэл
- Барилга
- Бөөний болон жижиглэн худалдаа; машин, мотоциклын засвар үйлчилгээ
- Мэргэжлийн, шинжлэх ухаан болон техникийн үйл ажиллагаа
- Захиргааны болон дэмжлэг үзүүлэх үйл ажиллагаа
- Үйлчилгээний бусад үйл ажиллагаа

Эдийн засгийн үйл ажиллагааны чиглэлээр авч үзвэл хамгийн их 9648 буюу 41.3 хувийг бөөний болон жижиглэн худалдааны чиглэл эзэлж байна.



# СТАТИСТИКИЙН БИЗНЕС РЕГИСТРИЙН САН, 2023 онд

2023 онд Хуулийн этгээд бүртгэлтэй аанб, хороодоор

**Хуулийн этгээд** **23 363**

Үйл ажиллагаа явуулж байгаа **7 066**
Үйл ажиллагаа явуулаагүй **16 297**

Хариуцлагын хэлбэрээр, нийт дүнд эзлэх хувиар



Үйл ажиллагаа явуулж байгаа бүртгэлтэй аанб, хороодоор **Нийт 7 066**





ҮНДЭСНИЙ  
СТАТИСТИКИЙН  
ХОРОО

# СТАТИСТИКИЙН МЭДЭЭЛЛИЙН НЭГДСЭН САН

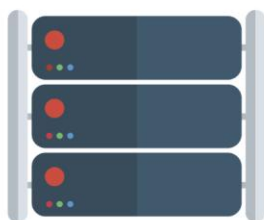
Хайх ...



СТАТИСТИКИЙН мэдээллээ аваарай

**Data lab**

тооллого судалгааны  
микро мэдээллийн сан



**Social network**



/StatisticMGL

**Лавлах утас**



**1900-1212**

**Цахим шуудан**



**information@nso.mn**