



ЧИНГЭЛТЭЙ ДҮҮРГИЙН ЭДИЙН ЗАСАГ, НИЙГМИЙН БАЙДЛЫН ТАНИЛЦУУЛГА



2022-1

	АГУУЛГА	Хуудасны тоо
	ДҮҮРГИЙН ЭДИЙН ЗАСАГ, НИЙГМИЙН ҮНДСЭН ҮЗҮҮЛЭЛТ	2
	ДҮҮРГИЙН ӨРХ, ХҮН АМЫН 2020 ОНЫ ҮНДСЭН ҮЗҮҮЛЭЛТ	3
	НИЙСЛЭЛИЙН ЭДИЙН ЗАСАГ, НИЙГМИЙН ҮЗҮҮЛЭЛТҮҮД, ДҮҮРГЭЭР	4
	ХӨДӨЛМӨР ЭРХЛЭЛТ	5
	НИЙГМИЙН ДААТГАЛ	6
	НИЙГМИЙН ХАЛАМЖ	7
	БОЛОВСРОЛ	8
	ЭРҮҮЛ МЭНДИЙН ҮЙЛЧИЛГЭЭ	9-10
	ГЭМТ ХЭРЭГ	11-12
	ДҮҮРГИЙН ТӨСӨВ	13-14
	ХЭРЭГЛЭЭНИЙ ҮНЭ	15-16
	ДҮҮРГИЙН АЮУЛГҮЙ БАЙДАЛ	17
	НИЙТИЙН АЖ АХУЙН	18
	ТӨРИЙН БУСАД ҮЙЛЧИЛГЭЭ	18-20

Хүснэгт 1. Дүүргийн эдийн засаг, нийгмийн үзүүлэлт

Үзүүлэлт	Хэмжих нэгж	2021 I	2022 I	Өөрчлөлт хувь
Шинэ төрсөн хүүхэд	тоо	242	171	-29.3%
Бүртгэлтэй ажилгүй иргэд	тоо	774	847	9.4%
Үүнээс: эмэгтэй	тоо	406	465	14.5%
Ажилд зуучлагдан орсон хүн	тоо	8	23	187.5%
Нийгмийн даатгалын сангийн орлого	тэрбум.төг	22.8	20.7	-9.2%
Нийгмийн даатгалын сангийн зарлага	тэрбум.төг	11	11	-
Нийгмийн халамжийн сангийн орлого	тэрбум.төг	1.3	0.2	-84.6%
Нийгмийн халамжийн сангийн зарлага	тэрбум.төг	1.2	0.2	-83.3%
Ерөнхий боловсролын сургууль	тоо	25	25	-
Үүнээс: төрийн	тоо	18	18	-
Нийт сурагч	тоо	27871	29054	4.2%
Үүнээс: төрийн	тоо	26655	27727	4.0%
Цэцэрлэг /СӨБ/	тоо	53	54	1.9%
Үүнээс: төрийн	тоо	31	39	25.8%
Цэцэрлэгт хамрагдсан хүүхэд	тоо	10584	12890	21.8%
Үүнээс: төрийн	тоо	8941	11800	32.0%
Эмнэлгийн үзлэгт хамрагдсан хүн	мян.хүн	39.9	42.3	6.0%
Хэвтэн эмчлүүлсэн хүн	тоо	251	762	203.6%
Халдварт өвчнөөр өвчилсөн хүн	тоо	96	6889	71.7 дахих их
Бүртгэгдсэн гэмт хэрэг	тоо	101	281	178.2%
Үүнээс: Хулгайн гэмт хэрэг	тоо	22	40	81.8%
Замын хөдөлгөөний дүрэм зөрчсөн жолооч	тоо	1616	5461	237.9%
Торгуулийн хэмжээ	сая төгрөг	58.6	162.5	177.3%
Дүүргийн төсвийн орлого	тэрбум.төг	16.1	3.6	-77.6%
Дүүргийн төсвийн зарлага	тэрбум.төг	5.2	4.2	-19.2%
Хэрэглээний үнийн индексийн сарын өөрчлөлт	пункт	0.7	2.3	228.6%
Төгрөгийн ам.доллартай харьцах ханш, сарын эцэст	1US\$ =₮	2850	2850	-
Иргэний бүртгэлийн үйлчилгээ авсан иргэний тоо	тоо	1230	2499	103.2%
Эд хөрөнгийн бүртгэлийн үйлчилгээ авсан иргэн, ААНБ	тоо	636	1041	63.7%
Үйлчилгээний хураамж	сая төгрөг	8.8	15.9	80.7%
Мэргэжлийн хяналтын байгууллагын илрүүлсэн зөрчил	тоо	182	7	-96.2%
Торгуулийн хэмжээ	сая төгрөг	4.3	2.3	-46.5%

Хүснэгт 2. Дүүргийн өрх, хүн амын 2020 оны үндсэн үзүүлэлт

	Нутаг дэвсгэрийн хэмжээ (га)	Өрхийн тоо	Хүн амын тоо	Өрхийн дундаж ам бүлийн тоо ¹	Хүн амын нягтрал ²	Хүн ам зүйн ачаалал ³
Дүүргийн дүн	8930.0	39 113	151 203	3.9	1 693	57.8
1 -р хороо	29.7	921	4 113	4.5	13 848	70.6
2 -р хороо	19.7	975	3 553	3.6	18 036	69.7
3 -р хороо	16.5	1 661	6 273	3.8	38 018	69.7
4 -р хороо	30.6	1 275	4 981	3.9	16 278	58.6
5 -р хороо	28.2	1 209	4 825	4.0	17 110	61.5
6 -р хороо	24.6	2 310	8 320	3.6	33 821	63.0
7 -р хороо	47.2	3 250	12 324	3.8	26 110	54.6
8 -р хороо	45.1	1 034	3 896	3.8	8 639	52.9
9 -р хороо	71.8	1 716	6 607	3.9	9 202	52.2
10 -р хороо	47.3	1 762	7 541	4.3	15 943	54.6
11 -р хороо	158.1	1 344	5 343	4.0	3 380	53.1
12 -р хороо	317.2	3 495	14 638	4.2	4 615	56.7
13 -р хороо	94.9	1 936	7 676	4.0	8 089	56.4
14 -р хороо	93.2	1 810	6 985	3.9	7 495	55.1
15 -р хороо	98.2	2 205	8 658	3.9	8 817	58.9
16 -р хороо	452.0	3 274	12 760	3.9	2 823	56.3
17 -р хороо	709.2	3 563	13 444	3.8	1 896	57.9
18 -р хороо	640.5	2 427	8 501	3.5	1 327	53.8
19 -р хороо	6006.0	2 946	10 765	3.7	179	60.0

¹ Нэг өрхөд ногдох ам бүлийн дундаж тоо

² Нэг километр квадрат газар нутагт ногдох хүний тоо

³ 15-64 насны 100 хүнд ногдох хүүхэд, өндөр настны тоо

Хүснэгт 3. Нийслэлийн эдийн засаг, нийгмийн үзүүлэлтүүд, дүүргээр

Үзүүлэлт	Хэмжих Нэгж	2021 I				2022 I					
		Хотын дундаж	Хамгийн өндөр		Хамгийн бага		Хотын дундаж	Хамгийн өндөр		Хамгийн бага	
Хүн амын нягтрал /нэг кв км-т ногдох хүн/	Тоо	316	Баянгол	7 781	Налайх	56	325	Баянгол	7 999	Налайх	57
			Чингэлтэй	1 686	Багануур	47		Чингэлтэй	1 711	Багануур	48
			Сүхбаатар	683	Багахангай	31		Сүхбаатар	707	Багахангай	32
Нялхсын нас баралт /амьд төрсөн 1000 хүүхдэд/	0\00*	13	Баянгол	18	Багануур	7	15	Баянгол	29	Багануур	7
			Сонгинохайрхан	17	Хан-Уул	6		Чингэлтэй	23	Налайх	-
			Сүхбаатар	14	Сүхбаатар	5		Сонгинохайрхан	16	Багахангай	-
10 000 хүн тутмаас халдварт өвчнөөр өвчлөгсөд	0\000	13	Баянзүрх	10	Сонгинохайрхан	4	630	Багануур	145	Сонгинохайрхан	4
			Баянгол	8	Хан-Уул	4		Баянгол	132	Хан-Уул	2
			Чингэлтэй	6	Багахангай	2		Сүхбаатар	24	Багахангай	-
Төсвийн орлого, зарлагын харьцаа зарлага=100	тоо	103	Чингэлтэй	221	Сонгинохайрхан	22	49	Багахангай	447	Багануур	84
			Сүхбаатар	86	Налайх	13		Налайх	235	Хан-Уул	43
			Хан-Уул	72	Багануур	12		Сонгинохайрхан	186	Сүхбаатар	31
16-аас дээш насны 10 000 хүнд ногдох Гэмт хэрэг	тоо	11	Сүхбаатар	16	Багануур	8	26	Сүхбаатар	37	Налайх	19
			Хан-Уул	14	Багахангай	7		Чингэлтэй	28	Багануур	14
			Баянзүрх	11	Налайх	6		Баянзүрх	26	Багахангай	-

Тайлбар: * - промилль

** - продицмилль

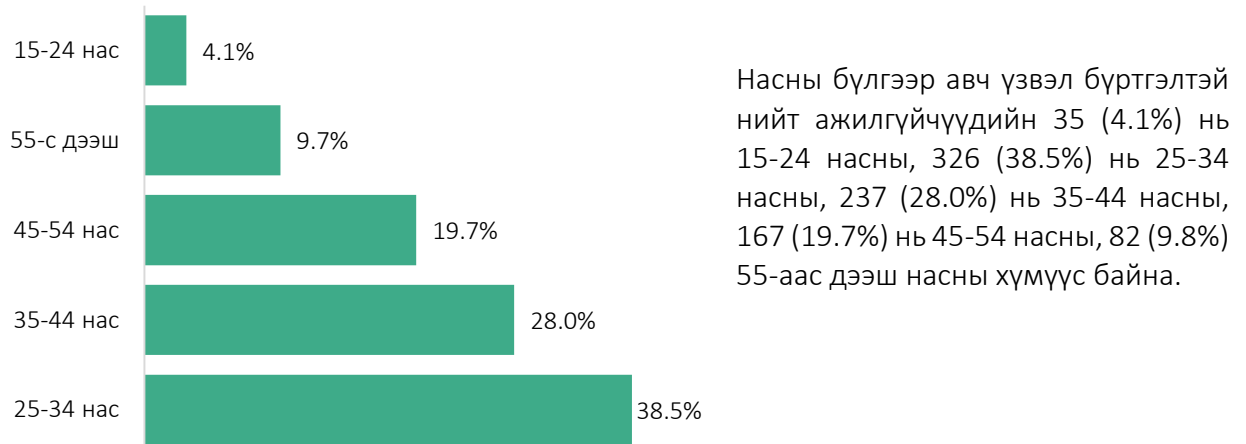


ХӨДӨЛМӨР ЭРХЛЭЛТ

Чингэлтэй дүүргийн Хөдөлмөр, халамж үйлчилгээний хэлтсийн захиргааны статистик мэдээгээр тус хэлтэст ажил хайж бүртгүүлсэн иргэдийн тоо 2022 оны 1 дүгээр сарын эцэст 1201, үүнээс 847 (70.5%) нь бүртгэлтэй ажилгүй иргэд, 354 (29.5%) нь ажилтай боловч өөр ажил хайж байгаа иргэд байна.

Нийт бүртгэлтэй ажилгүй иргэд өмнөх оны мөн үеэс 73 (9.4%) хүнээр өсч, өмнөх сараас 127 (9.6%) хүнээр буурсан байна. Бүртгэлтэй ажилгүй иргэдийн 465 (38.7%) нь эмэгтэйчүүд байна.

Зураг 1. Дүүргийн бүртгэлтэй ажилгүй иргэд, насны бүлгээр, хувиар



Хүснэгт 4. Бүртгэлтэй ажилгүй иргэд, боловсролын түвшнээр, 1 дүгээр сарын эцэст

Үзүүлэлт	Ажилгүйчүүдийн тоо			Дүнд эзлэх хувь		
	2020 I	2021 I	2022 I	2020 I	2021 I	2022 I
Бүртгэлтэй ажилгүйчүүд, бүгд	897	774	847	100.0	100.0	100.0
Үүнээс:						
Дээд боловсролтой	252	254	230	41.6	28.1	27.2
Тусгай дунд боловсролтой	65	51	42	7.8	7.2	5.0
Техникийн болон мэргэжлийн	32	36	22	3.7	3.6	2.6
Ерөнхий боловсролтой	543	430	522	46.4	60.5	61.6
Боловсролгүй	5	3	31	0.5	0.6	3.6

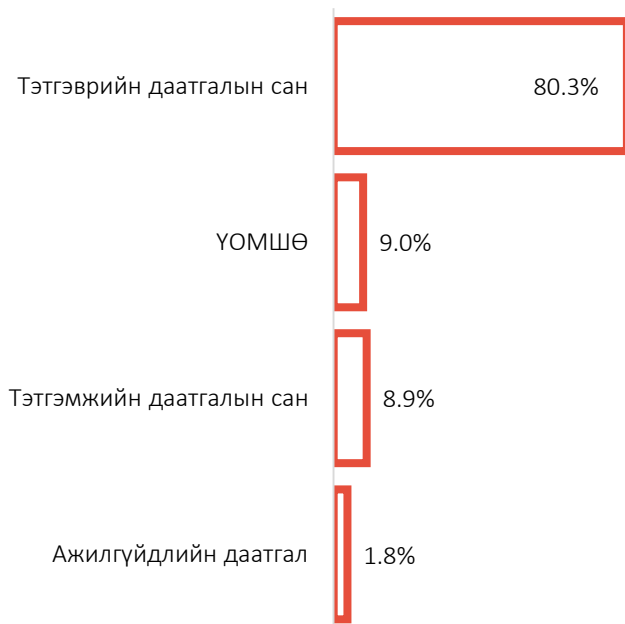


НИЙГМИЙН ДААТГАЛ

2022 оны 1 дүгээр сард дүүргийн Нийгмийн даатгалын хэлтсийн үйлчилгээнд 423 байгууллагын 10.2 мянган иргэн, сайн дурын 3.7 мянган иргэн бүгд 13.9 мянган иргэд хамрагдаж нийгмийн даатгалын шимтгэл төлжээ.

Нийгмийн даатгалын шимтгэл төлөгч нийт иргэдийн 5.2 мянга (37.7%) нь аж ахуйн нэгж байгууллагын, 4.9 мянга (35.4%) нь төсөвт байгууллагын, 3.7 мянга буюу (27%) нь сайн дурын даатгуулагчид байна.

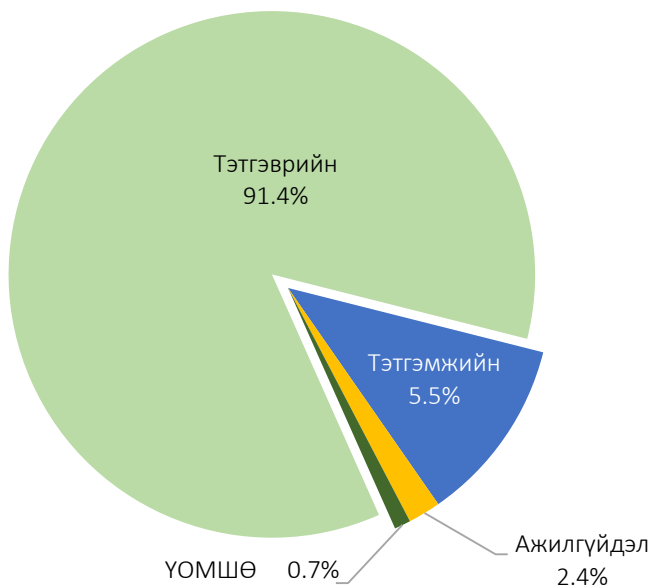
Зураг 2. Даатгалын сангийн орлого, хувиар



Дүүргийн Нийгмийн даатгалын хэлтэс нь 2022 оны 1 сард нийгмийн даатгалын шимтгэлийн орлогын төлөвлөгөөг 5.1 хувиар давуулан биелүүлж, нийгмийн даатгалын санд нийт 20.7 тэрбум төгрөг хуримтлуулсан байна.

Даатгалын санд хуримтлуулсан нийт шимтгэлийн орлогын 80.3 хувь нь тэтгэврийн даатгалын санд, 9.0 хувь нь үйлдвэрлэлийн осол мэргэжлээс шалтгаалах өвчний (ҮОМШӨ) даатгалын санд, 8.9 хувь нь тэтгэмжийн даатгалын санд, 1.8 хувь ажилгүйдлийн даатгалын санд тус тус төвлөрчээ.

Зураг 3. Даатгалын сангийн зарлага, хувиар



Нийгмийн даатгалын сангийн зардал 2022 оны эхний 1 сард 11 тэрбум төгрөг болж өмнөх оны мөн үетэй тэнцүү байна.

Нийт зардлын 91.4 хувийг тэтгэврийн, 5.5 хувийг тэтгэмжийн, 0.7 хувийг ҮОМШӨ-ний, 2.4 хувийг ажилгүйдлийн даатгалын сангаас олгосон зардал эзэлж байна.



НИЙГМИЙН ХАЛАМЖ

Нийгмийн халамжийн сангийн орлого 2022 оны 1 дүгээр сард 193.4 сая төгрөг болж өмнөх оны мөн үеэс буурсан байна. Халамжийн сангийн орлогын 10.3 хувийг ХБИ-д үзүүлэх тусламж, 53.5 хувийг хүнс тэжээл /Улсын төсөв/, 36.2 хувийг ахмад настанд үзүүлэх хөнгөлөлт бүрдүүлж байна.

Хүснэгт 5. Нийгмийн халамжийн сангийн орлогын үзүүлэлт, сая.төг

Сангийн төрөл	2022-I
НИЙГМИЙН ХАЛАМЖИЙН САНГИЙН ОРЛОГО /А+Б/	193.4
ХБИ-д үзүүлэх тусламж	20.0
Хүнс тэжээл /Улсын төсөв/	103.4
Ахмад настнуудад үзүүлэх хөнгөлөлт	70.0

Хүснэгт 6. Нийгмийн халамжийн сангийн зарлагын үзүүлэлт, сая.төг

Халамжийн төрөл	Хүний тоо	Зардал
ХАЛАМЖИЙН ЗАРЛАГА	9 930	164.0
ХБИ-д үзүүлэх тусламж	291	18.9
Хүнс тэжээл	8 475	102.8
Ахмад настнуудад үзүүлэх хөнгөлөлт	1 164	42.3

Нийгмийн халамжийн сан нь 9930 хүнд амьжиргаа дэмжих мөнгөн тусламж зарцуулсан байна.

(Монгол Улсын Засгийн газрын 2020 оны 194 дүгээр тогтоолын дагуу нийгмийн халамжийн үйлчилгээнүүд <https://ehalamj.mn/> цахим системд шат дараатайгаар холбогдож байна. Иймд дүүргийн Хөдөлмөр, халамж үйлчилгээний хэлтэст бүртгэгддэг байсан тоон мэдээлэл нь өмнөх онуудын адил дэлгэрэнгүй үзүүлэлтээр гарах боломжгүй болсон.)



БОЛОВСРОЛЫН САЛБАР

Дүүргийн хэмжээнд 2021-2022 оны хичээлийн жилийн ерөнхий боловсролын сургуульд суралцагчдийн тоо 29054 болж өмнөх оны мөн үеэс 2122 (7.9%) хүүхдээр нэмэгдсэн байна.

2021-2022 оны хичээлийн жилд сургуулийн өмнөх боловсролд нийт 12890 хүүхэд хамрагджээ.

Хүснэгт 7. Чингэлтэй дүүргийн ЕБС-д суралцагчдын тоо, хүчин чадал

Сургууль	2020-2021 оны хичээлийн жил				2021-2022 оны хичээлийн жил			
	Хүчин чадал	Хүүхдийн тоо	Бүлэг дүүргэлт	хүчин чадал хэтрэлт %	Хүчин чадал	Хүүхдийн тоо	Бүлэг дүүргэлт	хүчин чадал хэтрэлт %
БҮГД	13 410	26 932	563.5	3069.2	14 020	29 054	36.6	109.7
5-р сургууль	960	3 311	47.9	344	1 200	3 379	45.6	39.3
17-р сургууль	1 240	2 298	36.0	185.3	1 240	2 316	53.5	36.2
23-р сургууль	1 280	3 588	53.6	280.3	1 240	3 592	34.5	53.6
24-р сургууль	920	3 636	32.0	264.6	1 370	3 747	36.6	43.1
37-р сургууль	1 200	1 915	31	395.2	1 200	1 976	60.7	30.4
39-р сургууль	1 060	1 750	36.5	165.1	1 100	1 839	59.8	36.0
49-р сургууль	960	1 201	29.3	125.1	960	1 232	77.9	29.3
50-р сургууль	1 370	2 556	42.6	186.6	1 370	2 634	58.0	42.5
57-р сургууль	920	1 430	31.8	155.4	920	1 479	62.2	32.2
61-р сургууль	720	886	30.6	123.1	720	915	78.7	30.5
72-р сургууль	1 400	2 086	37.3	149	1 400	2 230	62.8	34.8
112-р сургууль	120	97	16.2	80.8	120	82	146.3	11.7
117-р сургууль	720	1 490	30.4	206.9	640	1 462	43.8	29.8
138-р сургууль	180	311	26.0	172.8	180	315	57.1	22.5
139-р сургууль	180	545	36.3	0.03	180	545	33.0	33.0
140-р сургууль	180	423	32.5	235	180	434	41.5	33.4
149-р сургууль	-	-	-	-	720	758	20.1	103.5
СУИС-ийн харьяа Бадмаараг ахлах сургууль	-	279	-	-	-	270	-	22.5
Хувийн	-	1 216	13.5	-	-	1 216	13.5	-

Хүснэгт 8. Чингэлтэй дүүргийн цэцэрлэгийн хүүхдийн тоо, хүчин чадал

Үзүүлэлт	2017-2018	2018-2019	2019-2020	2020-2021	2021-2022
2-5 настай хүүхэд	15 077	15 565	14 585	7 336	12 890
СӨБ-д хамрагдсан	11 386	11 185	10 584	7 336	12 890
Хүчин чадал	5 985	6 912	7 580	4 001	8 445
Хүчин чадал хэтрэлт	90.2	61.6	39.6	83.3	71.5
Цэцэрлэгийн тоо	55	58	53	50	54
Үүнээс: Улсын цэцэрлэг	29	28	31	32	39
Хувийн цэцэрлэг	26	30	22	18	15



ЭРҮҮЛ МЭНД

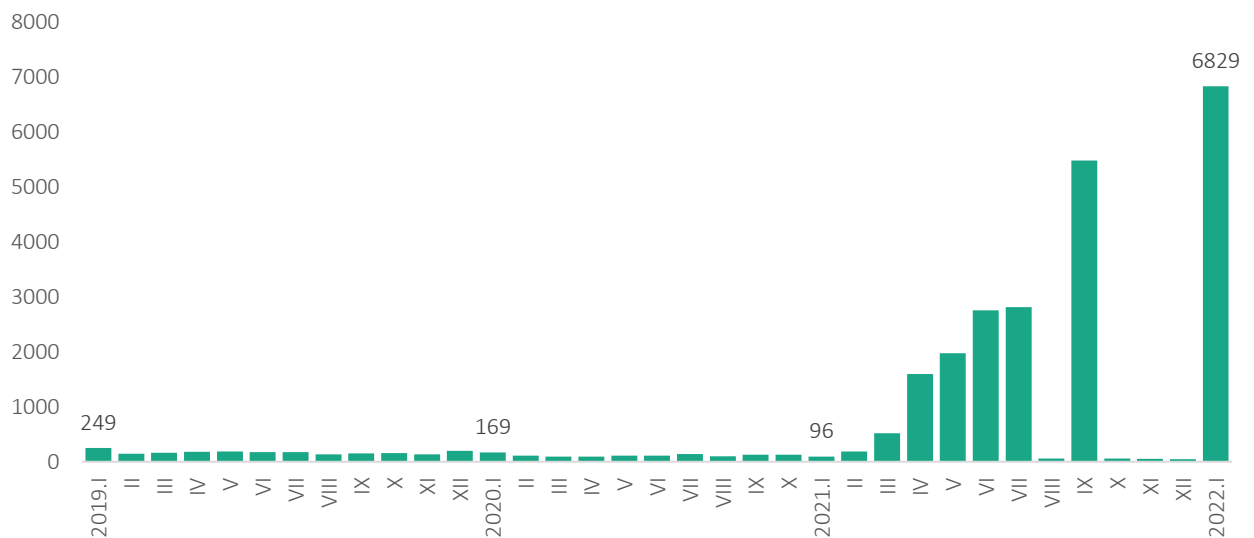
Дүүргийн Эрүүл мэндийн төвийн мэдээгээр 2022 оны 1 сард 168 эх амаржиж, 171 хүүхэд мэндэлсэн нь өмнөх оны мөн үеэс төрсөн эх 71 (29.7%)-аар, мэндэлсэн хүүхэд 71 (29.3%) -оор буурсан байна.

Хүснэгт 9. Төрсөн хүүхэд, эх, хүүхдийн эндэгдэл, жил бүрийн 1 сард

Үзүүлэлт	2020 I	2021 I	2022 I	Өсөлт, бууралт 2020-2021	
				Тоо	хувь
Амаржсан эхийн тоо	273	239	168	-71	-29.7
Амьд төрсөн хүүхэд	271	242	171	-71	-29.3
Нас барсан хүн	70	53	66	13	24.5
Эхийн эндэгдэл	-	-	-	-	-
Нэг хүртэл насандаа эндсэн хүүхэд	-	-	-	-	-
1-5 настай хүүхдийн эндэгдэл	-	-	-	-	-
Амьгүй төрөлт	4	-	-	-	-
Гэрийн төрөлт	2	-	-	-	-
Хяналтгүй төрөлт	2	1	1	-	-

2022 оны 1 сард 42.3 мянган хүн үзлэгт хамрагдсан нь өнгөрсөн оны мөн үеэс 2.4 (6.1%) мянган хүнээр өсч, эмнэлэгт хэвтэн эмчлүүлсэн хүний тоо 762 болж 511 (203.6%) хүнээр өсчээ.

Зураг 4. Халдварт өвчин, сараар



Хүснэгт 10. Дүүрэгт гарсан халдварт өвчин, жил бүрийн 1-р сард

Төрөл	2020 I		2021 I		2022 I		Өөрчлөлтийн хувь
	Бодит тоо	10 000 хүнд ногдох	Бодит тоо	10 000 хүнд ногдох	Бодит тоо	10 000 хүнд ногдох	
ДҮҮРГИЙН ДҮН	169	10.69	96	6.23	6 889	455.71	71.8 дахин их
Гепатит	4	0.3	-	-	-	-	-
Цусан суулга	19	1.2	1	0.1	5	0.3	400
Сальмонеллез	-	-	-	-	-	-	-
Хоолны хордлого	-	-	-	-	1	0.1	-
Менингит	1	0.1	-	-	-	-	-
Салхин цэцэг	60	3.8	-	-	6	0.4	-
Гахайн хавдар	-	-	-	-	-	-	-
Улаан эсэргэнэ	-	-	-	-	1	0.1	-
Ёлом	1	0.1	-	-	-	-	-
Бруцеллёз	-	-	-	-	-	-	-
Гар, хөл, ам	1	0.1	-	-	-	-	-
Эритема	1	0.1	-	-	-	-	-
Ковид	-	-	37	2.4	6 829	451.7	184.6 дахин их
Бусад	-	-	-	-	-	-	-
Тэмбүү	34	2.1	30	1.9	17	1.1	-43.3
Төрөлхийн тэмбүү	1	0.1	-	-	-	-	-
Заг хүйтэн	9	0.6	8	0.5	4	0.3	-50
Сүрьеэ	18	1.1	10	0.6	11	0.7	10
Мөөгөнцөр	7	0.4	3	0.2	2	0.1	-33.3
Трихомониаз	14	0.9	7	0.5	13	0.9	85.7
ХДХВ/ДОХ	-	-	-	-	-	-	-

Бэлгийн замын халдварт өвчин 36 болж, өмнөх оны мөн үеэс 48 (25.0%) өвчлөлөөр буурсан байна. Мөн нийт халдварт өвчний 0.5 хувийг эзэлж байна.



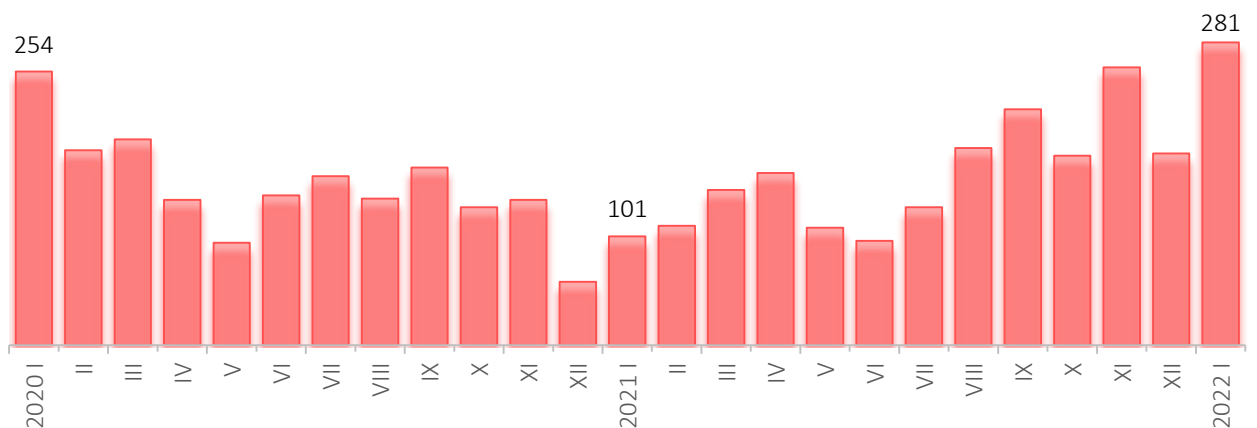
ГЭМТ ХЭРЭГ

2022 оны 1 дүгээр сард дүүргийн хэмжээнд нийт 281 хэрэг бүртгэгдсэн нь өмнөх оны мөн үеэс 180 (2.8дахин) хэргээр буурсан байна. Нийт гэмт хэргийн 78 (27.8%) нь хүний эрүүл мэндийн халдашгүй байдлын эсрэг хэрэг, 2 (0.7%) нь хүний бэлгийн эрх чөлөөний эсрэг хэрэг, 1 (0.4%) нь хүний халдашгүй, чөлөөтэй байх эрхийн эсрэг хэрэг, 40 (14.2%) нь хулгайн хэрэг, 3 (1.1%) нь дээрэмдэх хэрэг, 115 (40.9%) нь залилан мэхлэх гэмт хэрэг, 4 (1.4%) нь хөрөнгө завших хэрэг, 7 (2.5%) нь алдаатай гүйлгээ, гээгдсэн хөрөнгө завших хэрэг, 4 (1.4%) нь мөрийтэй тоглоом зохион байгуулах, 8 (2.8%) нь автотээврийн ХАБ, АЖ зөрчих гэмт хэрэг, 17 (6.0%) нь бусад гэмт хэргүүд тус тус эзэлж байна.

Хүснэгт 11. Бүртгэгдсэн гэмт хэрэг, цагдаагийн хэлтсээр, төрлөөр

	2021.I	2022.I	Үүнээс: Цагдаагийн		Өсөлт, бууралт	
			I хэлтэс	II хэлтэс	Тоо	Хувь
Дүүргийн дүн	101	281	154	127	180	178.2%
Хүнийг алах /10.1/	2	-	-	-	-2	-100.0%
Хүнийг амиа хорлох нөхцөл байдалд хүргэх /10.4/	-	2	-	2	2	-
ХЭМ-ийн халдашгүй байдлын эсрэг /11.1-11.7/	16	78	44	34	62	387.5%
Үүнээс: Гэр бүлийн хүчирхийлэл	-	2	1	1	2	-
Хүний бэлгийн эрх чөлөө, халдашгүй байдлын эсрэг /12.1-5	5	2	-	2	-3	-60.0%
Үүнээс: Хүчиндэх /12.1/	4	2	-	2	-2	-50.0%
Хүний халдашгүй, чөлөөтэй байх эрхийн эсрэг /13.1-13.13	4	1	1	-	-3	-75.0%
Хулгайлах /17.1/	22	40	18	22	18	81.8%
Дээрэмдэх /17.2/	2	3	3	-	1	50.0%
Залилан мэхлэх /17.3/	29	115	57	58	86	296.6%
Хөрөнгө завших /17.4/	1	4	4	-	3	300.0%
Алдаатай гүйлгээ, .. гээгдэл эд хөрөнгө, ... завших /17.5/	2	7	5	2	5	250.0%
Мөрийтэй тоглоом зохион байгуулах /20.17/	1	4	2	2	3	300.0%
Олон нийтийн аюулгүй байдал, ашиг сонирхлын эсрэг /20.1-20.17/	8	-	-	-	-8	-100.0%
Автотээврийн хэрэгслийн ХАБ, АЖ зөрчих /27.10/	3	8	6	2	5	166.7%
Бусад	6	17	14	3	11	183.3%

Зураг 5. Бүртгэгдсэн гэмт хэрэг, сараар



Хүснэгт 12. Бүртгэгдсэн гэмт хэргийн тоо, хороогоор, төрлөөр

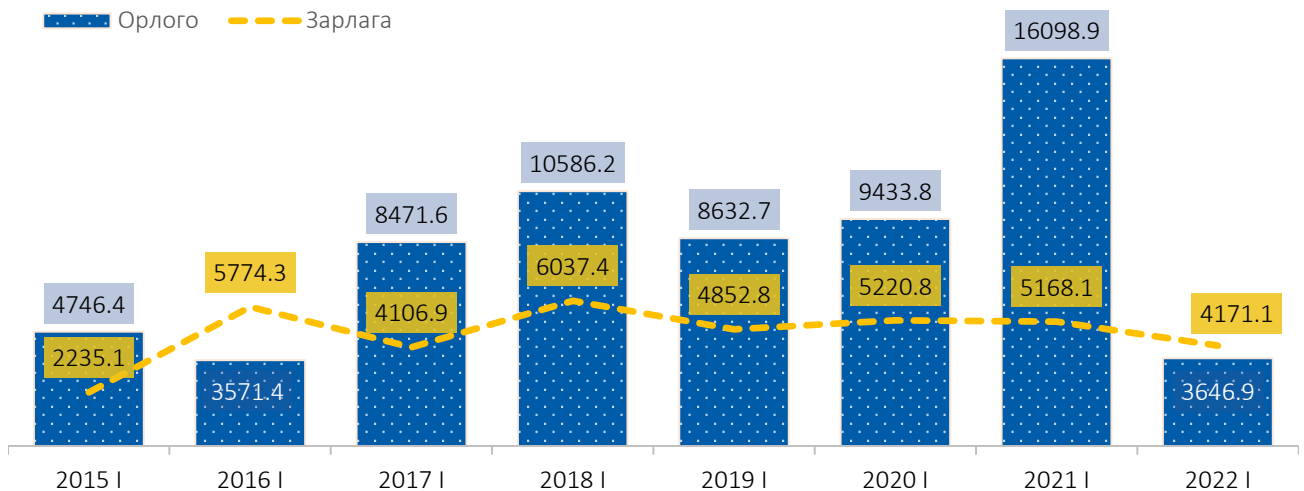
Төрөл	Дүүргийн дүн	Үүнээс: хороогоор																		
		1	2	3	4	5	6	7	8	9	10	11	12	13	14	15	16	17	18	19
ДҮҮРГИЙН ДҮН	281	26	15	30	22	23	9	5	8	16	4	22	23	9	16	6	11	9	6	21
Хүнийг алах /10.1/	-	-	-	-	-	-	-	-	-	-	-	-	-	-	-	-	-	-	-	-
Хүнийг амиа хорлох нөхцөл байдалд хүргэх /10.4/	2	-	-	-	-	-	-	-	-	-	-	-	1	-	1	-	-	-	-	-
ХЭМ-ийн халдашгүй байдлын эсрэг /11.1-11.7/	78	10	5	5	5	6	-	-	6	7	1	-	8	3	3	3	7	3	2	4
Үүнээс: гэр бүлийн хүчирхийлэл	2	-	-	-	-	1	-	-	-	-	-	-	-	-	-	-	-	-	1	-
Хүний бэлгийн эрх чөлөө, халдашгүй байдлын эсрэг 12.1-12.5	2	-	-	-	-	-	-	-	-	-	1	-	-	-	1	-	-	-	-	-
Үүнээс: Хүчиндэх	2	-	-	-	-	-	-	-	-	-	1	-	-	-	1	-	-	-	-	-
Хүний халдашгүй, чөлөөтэй байх эрхийн эсрэг 13.1-13.13	1	-	-	1	-	-	-	-	-	-	-	-	-	-	-	-	-	-	-	-
Хүүхдийн эсрэг 16.1-16.11	-	-	-	-	-	-	-	-	-	-	-	-	-	-	-	-	-	-	-	-
Хулгайлах /17.1/	40	3	4	7	1	-	-	1	-	2	-	-	4	3	4	1	1	1	2	6
Дээрэмдэх /17.2/	3	-	-	-	1	1	-	-	-	1	-	-	-	-	-	-	-	-	-	-
Залилан мэхлэх /17.3/	115	10	6	7	8	11	8	2	1	4	2	21	9	2	6	2	3	2	2	9
Хөрөнгө завших /17.4/	4	-	-	1	1	2	-	-	-	-	-	-	-	-	-	-	-	-	-	-
Алдаатай гүйлгээ, .. гээгдэл эд хөрөнгө, ... завших /17.5/	7	-	-	5	-	-	-	-	-	-	-	-	-	1	1	-	-	-	-	-
Мөрийтэй тоглоом зохион байгуулах /20.17/	4	-	-	-	-	-	-	1	-	1	-	-	-	-	-	-	-	2	-	-
Автотээврийн хэрэгслийн ХАБ, АЖ зөрчих /27.10/	8	-	-	1	1	2	1	-	-	1	-	-	-	-	-	-	-	1	-	1
Бусад	17	3	-	3	5	1	-	1	1	-	-	1	1	-	-	-	-	-	-	1



ДҮҮРГИЙН ТӨСӨВ

Дүүргийн төсвийн нэгдсэн тэнцэл 2022 оны 1 дүгээр сард 524.2 сая төгрөгийн алдагдалтай гарсан байна.

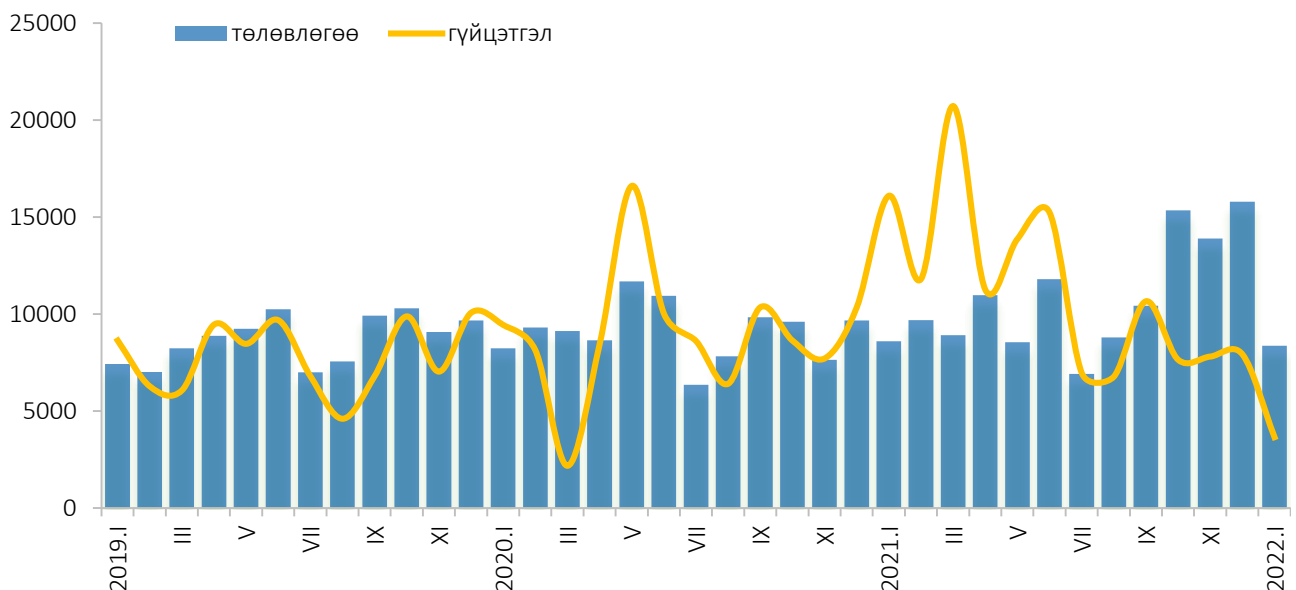
Зураг 6. Дүүргийн төсвийн орлого, зарлага, жил бүрийн 1 сард



Дүүргийн төсвийн нийт орлого 2022 оны 1 дүгээр сард 3.6 тэрбум төгрөг болж, төлөвлөснөөс 4.7 тэрбум төгрөгөөр (56.4%) дутуу бүрджээ. Төсвийн нийт орлогын 97.8 хувийг татварын орлого, 2.2 хувийг татварын бус орлого эзэлж байна.

2022 оны 1 сард дүүргийн татварын орлого 3.6 тэрбум төгрөгт хүрч төлөвлөснөөс 4.7 тэрбум төгрөгөөр буюу 57.0 хувиар дутуу, татварын бус орлого 78.7 сая төгрөгт хүрч төлөвлөснөөс 11.9 сая төгрөгөөр (17.8%) илүү бүрдсэн байна.

Зураг 7. Төсвийн орлогын төлөвлөгөө, гүйцэтгэл, сараар, сая төгрөгөөр



Хүснэгт 13. Орон нутгийн төсвийн орлого, сая төгрөгөөр, 2022 оны 1 сард

Үзүүлэлт	Төлөвлөгөө	Гүйцэтгэл	Зөрүү	Хувь
Нийт орлого ба тусламжийн дүн	8 371.8	3 646.9	-4 724.9	-56.4%
А. Урсгал орлого	8 371.8	3 646.9	-4 724.9	-56.4%
1. Татварын орлого	8 305.0	3 568.2	-4 736.8	-57.0%
1.1. Орлогын албан татвар	6 253.0	2 596.4	-3 656.6	-58.5%
1.2. Өмчийн татвар	397.2	57.4	-339.8	-85.5%
1.3. Бусад татвар (төлбөр хураамж)	1 654.8	914.4	-740.4	-44.7%
2. Татварын бус орлого	66.8	78.7	11.9	17.8%
Б. Хөрөнгийн орлого	-	-	-	-
В. Тусламжийн орлого	-	-	-	-

Эх үүсвэр: ЧД-ын Санхүү, төрийн сангийн хэлтэс

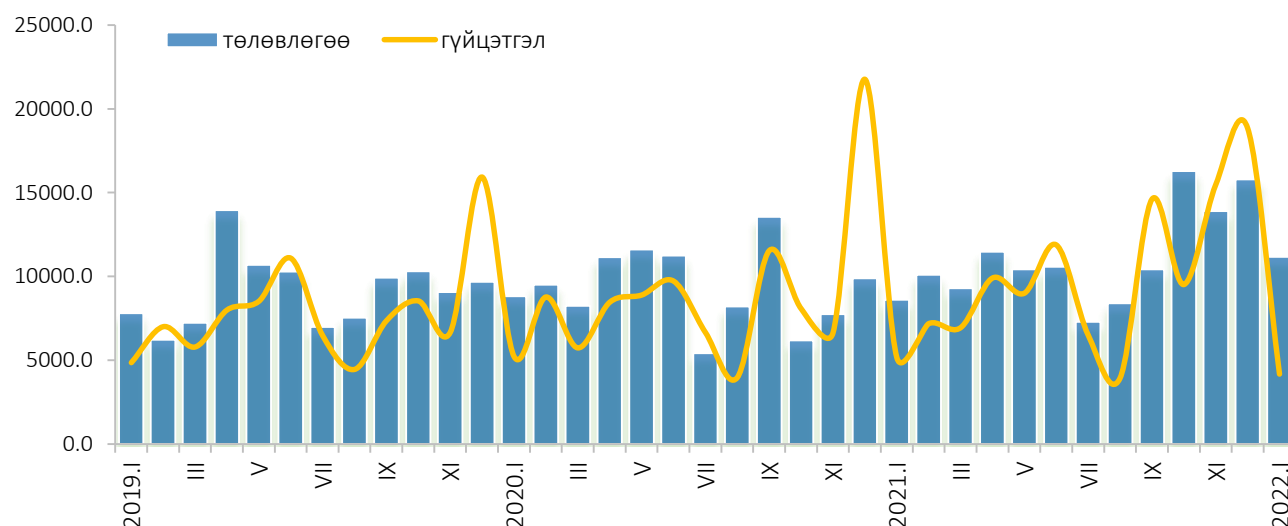
Орон нутгийн төсвийн нийт зарлага, эргэж төлөгдөх дүн 2022 оны 1 дүгээр сард 4.2 тэрбум төгрөг болж төлөвлөснөөс 7.0 тэрбум төгрөг (62.7%) хэмнэсэн байна. Төсвийн нийт зарлагын 17.4 хувийг цалин хөлс, нэмэгдэл урамшуулал, 2.0 хувийг ажил олгогчоос нийгмийн даатгалд төлөх шимтгэл, 41.5 хувийг бараа, үйлчилгээний бусад зардал, 37.6 хувийг урсгал шилжүүлгийн зардал эзэлж байна.

Хүснэгт 14. Орон нутгийн төсвийн зарлага, сая төгрөгөөр, 2022 оны 1 сард

Үзүүлэлт	Төлөвлөгөө	Гүйцэтгэл	Зөрүү	Хувь
Нийт зарлага ба цэвэр зээлийн дүн	11 180.7	4 171.1	-7 009.6	-62.7
А. Урсгал зарлага	8 380.7	2 602.7	-5 778.0	-68.9
1. Бараа, үйлчилгээний зардал	4 267.2	2 540.7	-1 726.5	-40.5
1.1. Цалин, хөлс	1 082.8	725.6	-357.2	-33.0
1.2. Нийгмийн даатгалын шимтгэл, хураамж	145.7	84.1	-61.6	-42.3
1.3. Бараа, үйлчилгээний бусад зардал	3 038.7	1 731.0	-1 307.7	-43.0
2. Зээлийн үйлчилгээний төлбөр	-	-	-	-
3. Татаас ба урсгал шилжүүлэг	4 113.5	62.0	-4 051.5	-98.5
3.1. Татаас	-	-	-	-
3.2. Урсгал шилжүүлэг	4 113.5	62.0	-4 051.5	-98.5
Б. Хөрөнгийн зардал	2 800.0	1 568.4	-1 231.6	-44.0
Хөрөнгө оруулалт	2 800.0	1 568.4	-1 231.6	-44.0

Эх үүсвэр: ЧД-ын Санхүү, төрийн сангийн хэлтэс

Зураг 8. Төсвийн зарлагын төлөвлөгөө, гүйцэтгэл, сараар, сая төгрөгөөр

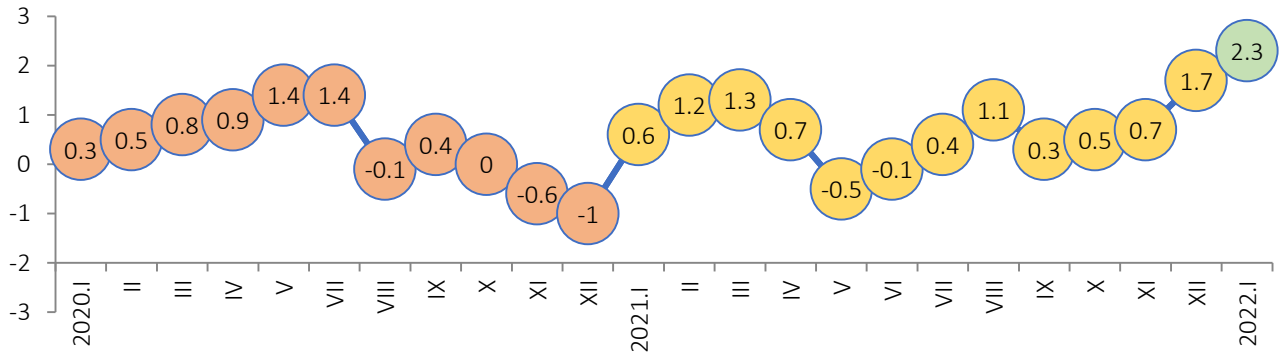




ХЭРЭГЛЭЭНИЙ ҮНЭ

2022 оны 1 дүгээр сарын хэрэглээний үнийн индекс 2021 оны эцэстэй харьцуулахад 2.3 хувь, өмнөх оны мөн үетэй харьцуулахад 16.7 хувиар өссөн байна.

Зураг 9. Хэрэглээний үнийн индекс, сараар



Хэрэглээний үнийн индекс 2022 оны 1-р сард өмнөх оны эцэстэй харьцуулахад 2.3 хувиар өссөн ба үүнд хүнсний бараа, ундаа, усны бүлгийн үнэ 3.1 хувь, согтууруулах ундаа, тамхи мансууруулах бодисын бүлгийн үнэ 1.2 хувь, хувцас, бөс бараа, гутлын үнэ 3.5 хувь, орон сууц, ус, цахилгаан, хийн болон бусад түлшний бүлэг 2.9 хувь, эм тариа, эмнэлгийн үйлчилгээний бүлэг 5.3 хувь, зочид буудал, нийтийн хоол, дотуур байрны үйлчилгээ 0.8 хувь, бусад бараа үйлчилгээ 4.1 хувиар тус тус өссөн нь нөлөөлжээ.

Хүснэгт 15. Хэрэглээний үнийн индекс, барааны бүлгээр

Бараа, үйлчилгээний бүлгийн нэр	2020-I	2021-I	2022-I	2022-I
	2019-I	2020-I	2021-I	2021-XII
Ерөнхий индекс	106.0	101.3	116.7	102.3
Хүнсний бараа, ундаа, ус	108.9	107.3	123.6	103.1
Согтууруулах ундаа, тамхи	102.1	104.9	109.2	101.2
Хувцас, бөс бараа, гутал	108.5	101.8	108.3	103.5
Орон сууц, ус, цахилгаан, түлш	104.9	89.0	121.1	102.9
Гэр ахуйн тавилга, гэр ахуйн бараа	103.4	102.5	108.6	102.4
Эм тариа, эмнэлгийн үйлчилгээ	103.2	103.4	113.9	105.3
Тээвэр	100.4	95.8	121.2	100.0
Холбооны хэрэгсэл, шуудангийн үйлчилгээ	100.3	100.1	103.9	100.0
Амралт, чөлөөт цаг, соёлын бараа, үйлчилгээ	115.3	100.8	102.6	100.2
Боловсролын үйлчилгээ	107.8	100.6	107.9	101.0
Зочид буудал, нийтийн хоол, дотуур байр	109.5	105.4	123.3	100.8
Бусад бараа, үйлчилгээ	106.3	104.5	115.9	104.1

Чингэлтэй дүүрэгт үйл ажиллагаа явуулж байгаа томоохон захууд болох Алтжин, Бөмбөгөр, Нарантуул-2, Хүчит шонхор захуудаас авсан барааны бүтээгдэхүүний дундаж үнэ.

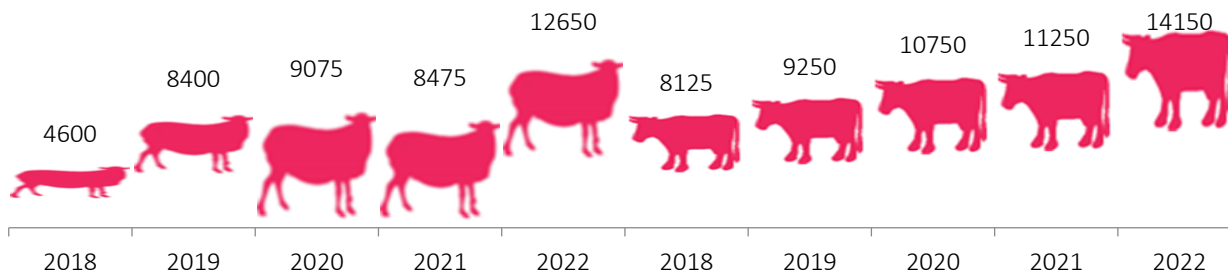
Зураг 10. Алтан тариа дээд гурил, атар талхны үнэ, жил бүрийн 1 сард, төгрөгөөр



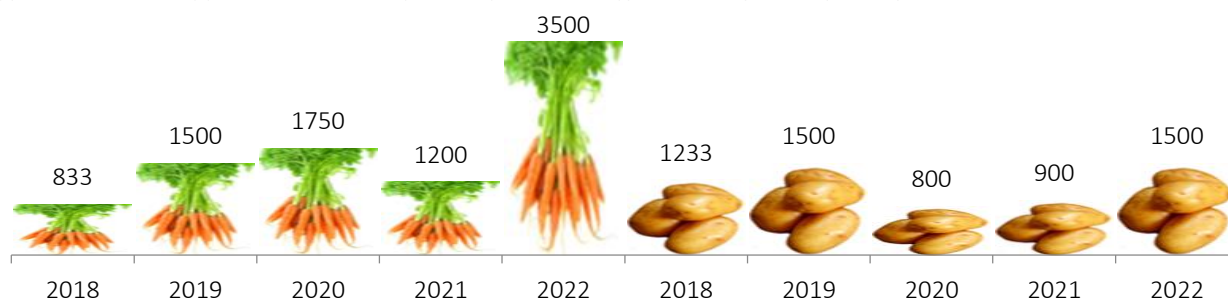
Хүснэгт 16. Бараа бүтээгдэхүүний дундаж үнэ, төгрөг, жил бүрийн 1 сард

Бүтээгдэхүүний нэр	Хэмжих нэгж	2020 I	2021 I	2022 I
Алтан тариа 1-р зэрэг	кг	1 263	1 388	1 400
Атар талх	ш	1 350	1 400	1 500
Цагаан будаа	кг	2 400	3 813	4 600
Шар будаа	кг	2 750	3 450	3 450
Хонины мах /ястай/	кг	9 075	8 475	12 650
Үхрийн мах /ястай/	кг	10 750	11 250	14 150
Адууны мах	Кг	9 250	9 400	9 650
Тахианы гуя	кг	6 375	-	-
Сүү задгай	л	2 275	1 800	2 500
Хорхой ааруул	кг	12 500	11 500	23 000
Өндөг	ш	333	435	425
Ургамлын тос	л	3 613	3 688	5 750
Алим, кг	кг	5 000	5 250	6 250
Банана, шар	кг	5 000	5 625	5 875
Төмс	кг	800	950	1 500
Лууван	кг	1 750	1 200	3 500
Сонгино	кг	1 625	1 900	2
Элсэн чихэр	кг	2 650	2 650	2 650
Эдийн саван "Popular"	ш	800	850	850
Угаалгын нунтаг "ОМО"	ш	2 463	2 500	2 500
Аяга, таваг угаагч шингэн, "Fairy"	ш	4 500	4 500	3 450

Зураг 11. Нэг кг хонь, үхрийн махны дундаж үнэ, жил бүрийн 1 сард, төгрөгөөр



Зураг 12. Нэг кг лууван, төмсний дундаж үнэ, жил бүрийн 1 сард, төгрөгөөр



Зураг 13. Шатахууны үнэ, жил бүрийн 1 сард, төгрөгөөр





ДҮҮРГИЙН АЮУЛГҮЙ БАЙДАЛ

Зам тээврийн осол, зөрчил: Чингэлтэй дүүрэг дэх Замын цагдаагийн тасгийн алба хаагч нарын гудамж замд хийсэн хяналт шалгалтаар 2022 оны 1 дүгээр сард 5461 зөрчил илрүүлснээс нийт 4658 жолоочийг 162.5 сая төгрөгөөр торгож ажиллав.

Хүснэгт 17. Торгуулсан жолоочийн тоо, торгуулийн хэмжээ

Торгууль	2020 I	2021 I	2022 I
Торгуулсан жолоочийн тоо	9 753	1 502	4 658
Торгуулийн нийт хэмжээ /сая төгрөг/	252.6	58.6	162.5
Торгуулийн дундаж хэмжээ /төгрөг/	25 899	38 998	34 886

Хүснэгт 18. Зам тээврийн зөрчил, зөрчлийн хэлбэрээр

Зөрчлийн хэлбэр	2020 I	2021 I	2022 I
НИЙТ ЗӨРЧИЛ	10 675	1 616	5 461
Согтууруулах ундааны зүйл хэрэглэсэн үедээ тээврийн хэрэгсэл жолоодсон	223	85	301
Тээврийн хэрэгсэл жолоодох эрхгүй, боловч тээврийн хэрэгсэл жолоодсон	27	12	34
Бүрэн бус тээврийн хэрэгсэл жолоодсон	243	69	-
Хамгаалах бүс хэрэглээгүй	507	15	-
Хориглосон нөхцөлөөр зогссон	3 950	476	-
Хүн ба ачаа тээвэрлэх журам зөрчсөн	202	2	-
Эгнээ байраа буруу эзэлсэн	1 075	104	-
Бусад зөрчил	4 448	853	5 126

2022 оны 1 сард цагдаагийн нийтлэг үүргийн дагуу нийт 4, АСАП санд эрэн сурвалжлагдаж байсан нийт 7 иргэнийг илрүүлж харьяаллын дагуу холбогдох байгууллага, албан тушаалтанд шилжүүлэн ажилласан.

Онцгой байдал: Онцгой байдлын хэлтэс нь 2022 оны 1 дүгээр сард үйлчлэх хүрээний нутаг дэвсгэрт 43 гал түймэр гамшиг ослын дуудлагаар ажилласан байна. Өмнөх оны мөн үеэс 12 тохиолдлоор (14.7%) буурсан байна.

Хүснэгт 19. Гал түймрийн дуудлага зарцуулсан хөрөнгийн үзүүлэлт

Үзүүлэлтүүд	Хэмжих нэгж	2021 I	2022 I	Өөрчлөлт
Дуудлагын тоо	Тоо	55	43	-21.8
Гал түймэр	Тоо	51	37	-27.4
Иргэд унтраасан гал түймэр	Тоо	4	6	1.5 дахин
Өөрөө унтраасан гал түймэр	Тоо	-	-	-
Худал дуудлага	Тоо	-	-	-
Ажилласан цаг	Цаг.мин	25ц4м	25ц4м	-
Ашиглагдсан ус	Тонн	187тн	150.7тн	-19,4
Ашиглагдсан шатхуун /дизель/	Литр	1 950.1	1 409.9	-27.7
Ашиглагдсан хөөс	Литр	-	-	-
Зарцуулсан, мөнгө	Сая.төг	3	1,5	-50.0
Аварсан хүний тоо	Тоо	16	14	-12.5
Унтраасан барилга байшингийн тоо	Тоо	21	17	-19.0
Нийт өмч хөрөнгө	Сая.төг	1.8	760	-57.8
Амьсгалын бие даасан төхөөрөмж	Тоо	72	56	-22.2



НИЙТИЙН АЖ АХУЙ

Чингэлтэй дүүргийн хувьд нийт цэвэрлэгээний ажил, хог хаягдлыг Тохижилт үйлчилгээний байгууллага болон Найши ХХК нь хариуцаж ажилладаг.

Дүүргийн хэмжээнд 2022 оны 1 сард 1 290.5 мян.м² зам талбай цэвэрлэж, 21.8 мян.м³ хог тээвэрлэсэн байна. Тээвэрлэсэн хог өмнөх жилийн мөн үеэс 21.8мян.м³ (1.2%) өссөн байна.

Ажил үйлчилгээний орлого 1142.9 сая төгрөг болж өмнөх оны мөн үеэс 238.9 сая төгрөгөөр (92.4%) буурсан байна. Орлогын эх үүсвэрийг ангилбал 15.3% зам талбай, 48.5% гэр хорооллоос, 15.3% орон сууцнаас, 20.7%-ийг албан газраас олсон орлого тус тус эзэлж байна.

Хүснэгт 20. Тохижилт, цэвэрлэгээний ажил, орлого

Үзүүлэлт	Хэмжих нэгж	2020 I	2021 I	2022 I	Өсөлт бууралт (хувь)
Цэвэрлэсэн талбай	мян.м ²	1 291.0	1 291.0	1 290.5	-
Тээвэрлэсэн хог	мян.м ³	12.0	19.3	21.8	12.9
Орон сууц	мян.м ³	2.2	3.8	3.7	0.2
Гэр хороолол	мян.м ³	6.8	10.6	12.8	20.7
Албан газар	мян.м ³	1.6	2.7	2.9	0.7
Зам талбай	мян.м ³	1.3	2.3	2.2	0.4
Ажил үйлчилгээний орлого	сая.төг	641.1	879.1	1 142.9	30.0
Зам талбай	сая.төг	102.6	175.8	175.4	0.02
Гэр хороолол	сая.төг	299.8	316.6	555.1	75.3
Орон сууц	сая.төг	102.7	175.8	175.4	0.02
Албан газар	сая.төг	136.0	210.9	237.1	12.4



ТӨРИЙН БУСАД ҮЙЛЧИЛГЭЭ

Иргэний бүртгэлийн үйлчилгээ: 2022 оны 1 дүгээр сард Чингэлтэй дүүргийн Улсын бүртгэлийн хэлтэс нь иргэний бүртгэлийн 9 төрлийн үйлчилгээг 2499 иргэнд үзүүлсэн нь өмнөх оны мөн үеэс 886 (35.5%) хүнээр нэмэгдсэн үзүүлэлттэй байна. Улс орон даяар үүсээд буй цар тахал намжиж байгаа тул 2022 оны 1 сард иргэний бүртгэлийн зарим бүртгэл өмнөх оны мөн үетэй харьцуулахад нэмэгдсэн үзүүлэлттэй байна.

Хүснэгт 21. Иргэний бүртгэлийн үйлчилгээ авсан хүний тоо, үйлчилгээний төрлөөр

Үзүүлэлт	2021 I	2022 I	Өсөлт/ бууралт	
Нийт	1 613	2 499	35.5	
Шинэ төрсөн	261	181	-21.6	
Гэрлэлт	23	55	59.2	
Гэр бүл цуцлалт	9	16	45.8	
Хүүхэд үрчлэлт	5	3	-40	
Эцэг тогтоосон	4	15	73.4	
Овог, нэр өөрчлөх	3	10	70.0	
Шилжин ирсэн	449	461	3.3	
Лавлагаа	1 799	1 399	-22.3	
Иргэний үнэмлэх олголт	16 нас хүрч шинээр авсан	82	141	42.9
	дахин олголт	394	218	-45.7

Эд хөрөнгийн бүртгэлийн үйлчилгээ: 2022 оны 1 дүгээр сард Чингэлтэй дүүргийн Улсын бүртгэлийн хэлтэс нь эд хөрөнгийн бүртгэлийн 7 төрлийн үйлчилгээг нийт 1041 иргэн, аж ахуй нэгж байгууллагад үзүүлж, үйлчилгээний хөлсөнд 15.9 сая төгрөгийн хураамж авсан байна. Энэ нь өмнөх оны мөн үеэс үйлчилгээ авсан хүн 405 (39%) хүнээр нэмэгдсэн, үйлчилгээний хөлс 7.1 (45.5%) сая төгрөгөөр илүү байна.

Хүснэгт 22. Эд хөрөнгийн бүртгэлийн үйлчилгээ авсан үйлчлүүлэгчийн тоо, төрлөөр

Үйлчилгээний төрөл	2022 I					
	Эд хөрөнгийн бүртгэл		Газар		Газраас бусад	
	Үйлчилгээний тоо	Үйлчилгээний хөлс (мян.төг)	Үйлчилгээний тоо	Үйлчилгээний хөлс (мян.төг)	Үйлчилгээний тоо	Үйлчилгээний хөлс (мян.төг)
Анхны бүртгэл	87	244.0	13	-	74	244.0
Өмчлөх эрх шилжих гэрээ	222	4 248.0	86	1 648.0	136	2 600.0
Барьцааны гэрээ	688	11 255.0	303	3 065.4	385	8 189.8
Бусад гэрээ	4	10.0	-	-	4	10.0
Бүртгэлд өөрчлөлт оруулах	16	188.0	1	20.0	15	168.0
Урьдчилсан тэмдэглэл	2	-	1	-	1	-
Лавлагаа хуулбар	22	6.5	7	1.0	15	5.5
НИЙТ	1 041	15 951.5	411	4 734.4	630	11 217.3

Улаан загалмай: Чингэлтэй дүүргийн хэмжээнд 2022 оны 1 дүгээр сард 2358 хүнд 676 мянган төгрөгийн халамж үйлчилгээ үзүүлсэн нь өмнөх оны мөн үеийнхээс 970 хүнээр буурч, зарцуулсан зардал 16.6 сая төгрөгөөр буурсан байна.

Хүснэгт 23 . Зохион байгуулсан арга хэмжээ, төрлөөр, оноор

Үзүүлэлтүүд	2021 I			2022 I		
	Хэдэн удаа	Хамрагдсан хүний тоо	Зардал (мян.төг)	Хэдэн удаа	Хамрагдсан хүний тоо	Зардал (мян.төг)
НИЙТ	436	3 328	17 315	45	2 358	676.0
Халамж үйлчилгээ	3	8	206.0	1	30	435.0
Халамжийн чиглэлээрх сургалт, сурталчилгаа	1	28	54.0	6	65	25.0
Анхны тусламжийн сургалт	-	-	-	4	72	20.0
Эрүүл мэндийг дэмжих сургалт, сурталчилгаа	2	1 854	55.0	23	1 788	30.0
Гамшгийн тусламж	406	1 398	17 000.0	-	-	-
Гамшгийн талаарх сургалт, сурталчилгаа	-	-	-	2	98	16.0
Донорын өдөрлөг, сурталчилгаа	-	-	-	2	107	-
Хүүхэд залуучуудын хөдөлгөөний чиглэлээрх сургалт, сурталчилгаа	2	7	-	1	83	50.0
Хүмүүнлэгийн хууль эрх зүй, 7-н зарчим, Төр, Улаан загалмайн хамтын ажиллагааны сурталчилгаа	2	33	-	6	115	676.0

Халамжийн чиглэлээрх сургалт, сурталчилгааг 6 удаа зохион байгуулж 65 иргэн, эрүүл мэндийг дэмжих сургалт, сурталчилгааг 23 удаа зохион байгуулж 1788 иргэн, хүүхэд залуучуудын хөдөлгөөний чиглэлээрх сургалт, сурталчилгааг 1 удаа зохион байгуулж 83 иргэн, хүмүүнлэгийн хууль эрх зүй, 7-н зарчим, Төр, Улаан загалмайн хамтын ажиллагааны сурталчилгааг 6 удаа зохион байгуулж 115 иргэнийг тус тус хамруулсан байна.

Мэргэжлийн хяналт: Мэргэжлийн хяналтын хэлтэс нь 2022 оны 1 дүгээр сард нийт 18 нэгжид шалгалт хийж гүйцэтгэсний 88.9 хувь нь ААНБ, 11.1 хувь нь иргэнийг хамарсан байна. Хүснэгт 24. Хяналт, шалгалт, зөрчил, торгууль шийтгэврийн мэдээ, тасгаар, сая.төг, 1 дүгээр сар

Үзүүлэлт		Нийт дүн	ЭМБХАБХ-ын тасаг	БОДБХНХХ-ын тасаг
Хяналт	Нийт	10 134	7 839	2 295
	ААНБ	323	253	70
	Иргэн	9 811	7 586	2 225
Шалгалт	Нийт	18	16	2
	ААНБ	18	16	2
	Иргэн	-	-	-
Хяналт, шалгалтаар илэрсэн зөрчил	Нийт илэрсэн	-	-	-
	Арилгасан	-	-	-
Торгууль, шийтгэвэр	Тоо	7	2	5
	Үнийн дүн /сая.төг/	2.3	0.8	1.5
Зөвлөн туслах сургалт, сурталчилгаа	Нийт	-	-	-
	ААНБ	-	-	-
	Иргэн	-	-	-

Энэ хугацаанд нийт 7 нэгжийг 2.3 сая төгрөгийн торгууль ногдуулсан байна.

Захиргааны мэдээлэл: Дүүргийн хэмжээнд 2022 оны 1 дүгээр сард 352 иргэдээс өргөдөл, гомдол ирснээс 264-г хуульд заасан хугацаанд нь шийдвэрлэж, 88 нь шийдвэрлэх шатандаа хянагдаж байна. Нийт ирүүлсэн өргөдөл гомдлын 75 хувийг шийдвэрлэж хариу өгсөн байна.

Хүснэгт 25. Иргэдийн өргөдөл, гомдлын мэдээ, хүлээн авсан нэгжийн ангиллаар

Ангилал	2022 I	Үүнээс:	
		Шийдвэрлэх шатандаа байгаа	Шийдвэрлэж хариу өгсөн
Нийт	352	88	264
Нийслэлийн Үйлчилгээний нэгдсэн төв	1	-	1
Нутгийн захиргааны байгууллагууд	302	75	227
1800-1200 дугаарын оператор	16	7	9
11-11 төвөөс ирсэн	14	2	12
Гар утасны аппликэйшнээр ирсэн	1	-	1
Мессеж	-	-	-
E-Service	3	1	2
Facebook	-	-	-
Хороо бүртгэсэн	-	-	-
НМХГ тусгай дугаар	15	3	12

WWW.1212.MN СТАТИСТИКИЙН МЭДЭЭЛЛИЙН НЭГДСЭН САН

Статистик 

Мэдээ, мэдээлэл 

Номын сан 

Мэдлэгээ шалгах тоглоом 

Валютын ханш 



©2017

аппликейшнаас

СТАТИСТИКИЙН мэдээллээ аваарай

Data lab | тооллого судалгааны микро мэдээллийн сан



Social network

 www.facebook.com/StatisticMongolia/
www.facebook.com/chingelteistatistic

 www.twitter.com/statistic_mn

Лавлах утас



70113013
70110767
70130767
11-310767

1900-1212

Цахим шуудан



chingeltei@nso.mn
information@nso.mn