



ЧИНГЭЛТЭЙ ДҮҮРГИЙН ЭДИЙН ЗАСАГ, НИЙГМИЙН БАЙДЛЫН ТАНИЛЦУУЛГА

2022-II

	АГУУЛГА	Хуудасны тоо
	ДҮҮРГИЙН ЭДИЙН ЗАСАГ, НИЙГМИЙН ҮНДСЭН ҮЗҮҮЛЭЛТ	2
	ДҮҮРГИЙН ӨРХ, ХҮН АМЫН 2020 ОНЫ ҮНДСЭН ҮЗҮҮЛЭЛТ	3
	НИЙСЛЭЛИЙН ЭДИЙН ЗАСАГ, НИЙГМИЙН ҮЗҮҮЛЭЛТҮҮД, ДҮҮРГЭЭР	4
	ХӨДӨЛМӨР ЭРХЛЭЛТ	5
	НИЙГМИЙН ДААТГАЛ	6
	НИЙГМИЙН ХАЛАМЖ	7
	БОЛОВСРОЛ	8
	ЭРҮҮЛ МЭНДИЙН ҮЙЛЧИЛГЭЭ	9-10
	ГЭМТ ХЭРЭГ	11-12
	ДҮҮРГИЙН ТӨСӨВ	13-14
	ХЭРЭГЛЭЭНИЙ ҮНЭ	15-16
	ДҮҮРГИЙН АЮУЛГҮЙ БАЙДАЛ	17
	НИЙТИЙН АЖ АХУЙН	18
	ТӨРИЙН БУСАД ҮЙЛЧИЛГЭЭ	18-20

Хүснэгт 1. Дүүргийн эдийн засаг, нийгмийн үзүүлэлт

Үзүүлэлт	Хэмжих нэгж	2021 II	2022 II	Өөрчлөлт хувь
Шинэ төрсөн хүүхэд	тоо	522	344	-34.1%
Бүртгэлтэй ажилгүй иргэд	тоо	702	754	7.4%
Үүнээс: эмэгтэй	тоо	386	397	2.8%
Ажилд зуучлагдан орсон хүн	пункт	10	23	130.0%
Нийгмийн даатгалын сангийн орлого	тэрбум.төг	44.8	46.2	3.1%
Нийгмийн даатгалын сангийн зарлага	тэрбум.төг	21.8	24.7	13.3%
Нийгмийн халамжийн сангийн орлого	тэрбум.төг	3.1	2.4	-22.6%
Нийгмийн халамжийн сангийн зарлага	тэрбум.төг	2.5	2.4	-4.0%
Ерөнхий боловсролын сургууль	тоо	25	25	-
Үүнээс: төрийн	тоо	18	18	-
Нийт сурагч	тоо	27 871	29054	4.2%
Үүнээс: төрийн	тоо	26 655	27727	4.0%
Цэцэрлэг /СӨБ/	тоо	53	54	1.9%
Үүнээс: төрийн	тоо	31	39	25.8%
Цэцэрлэгт хамрагдсан хүүхэд	тоо	10 584	12890	21.8%
Үүнээс: төрийн	тоо	8 941	11800	32.0%
Эмнэлгийн үзлэгт хамрагдсан хүн	мян.хүн	75.6	75.6	6.0%
Хэвтэн эмчлүүлсэн хүн	тоо	600	1 630	203.6%
Халдварт өвчнөөр өвчилсөн хүн	тоо	282	9 665	71.7 дахих их
Бүртгэгдсэн гэмт хэрэг	тоо	212	581	174.1%
Үүнээс: Хулгайн гэмт хэрэг	тоо	34	94	176.5%
Замын хөдөлгөөний дүрэм зөрчсөн жолооч	тоо	2 383	6 100	237.9%
Торгуулийн хэмжээ	сая төгрөг	113.1	122.7	8.5%
Дүүргийн төсвийн орлого	тэрбум.төг	27.9	9.5	-65.9%
Дүүргийн төсвийн зарлага	тэрбум.төг	12.4	8.6	-30.6%
Хэрэглээний үнийн индексийн сарын өөрчлөлт	пункт	2.0	3.2	60.0%
Төгрөгийн ам.доллартай харьцах ханш, сарын эцэст	1US\$ =₮	2 849	2 914	-
Иргэний бүртгэлийн үйлчилгээ авсан иргэний тоо	тоо	2 451	2 621	6.9%
Эд хөрөнгийн бүртгэлийн үйлчилгээ авсан иргэн, ААНБ	тоо	1 623	1 200	26.1%
Үйлчилгээний хураамж	сая төгрөг	20.2	20.1	-0.5%
Мэргэжлийн хяналтын байгууллагын илрүүлсэн зөрчил	тоо	386	7	-98.2%
Торгуулийн хэмжээ	сая төгрөг	7.5	2.3	-69.3%

Хүснэгт 2. Дүүргийн өрх, хүн амын 2021 оны үндсэн үзүүлэлт

	Нутаг дэвсгэрийн хэмжээ (га)	Өрхийн тоо	Хүн амын тоо	Өрхийн дундаж ам бүлийн тоо ¹	Хүн амын нягтрал ²	Хүн ам зүйн ачаалал ³
Дүүргийн дүн	8930.0	38 413	150 548	3.9	1 686	64.1
1 -р хороо	29.7	903	4 040	4.5	13 603	72.3
2 -р хороо	19.7	962	3 636	3.8	18 457	63.7
3 -р хороо	16.5	1 599	6 432	4.0	38 982	69.1
4 -р хороо	30.6	1 253	5 258	4.2	17 183	58.5
5 -р хороо	28.2	1 187	4 709	4.0	16 699	60.7
6 -р хороо	24.6	2 322	8 761	3.8	35 614	69.5
7 -р хороо	47.2	3 268	12 460	3.8	26 398	56.6
8 -р хороо	45.1	983	3 849	3.9	8 534	53.5
9 -р хороо	71.8	1 689	6 647	3.9	9 258	53.6
10 -р хороо	47.3	1 810	7 433	4.1	15 715	55.7
11 -р хороо	158.1	1 325	5 164	3.9	3 266	54.1
12 -р хороо	317.2	3 480	14 531	4.2	4 581	56.9
13 -р хороо	94.9	1 870	7 446	4.0	7 846	63.7
14 -р хороо	93.2	1 769	6 860	3.9	7 361	58.0
15 -р хороо	98.2	2 143	8 651	4.0	8 810	60.0
16 -р хороо	452.0	3 067	12 356	4.0	2 734	57.4
17 -р хороо	709.2	3 543	13 278	3.7	1 872	58.3
18 -р хороо	640.5	2 325	8 320	3.6	1 299	54.8
19 -р хороо	6006.0	2 915	10 717	3.7	178	59.5

¹ Нэг өрхөд ногдох ам бүлийн дундаж тоо

² Нэг километр квадрат газар нутагт ногдох хүний тоо

³ 15-64 насны 100 хүнд ногдох хүүхэд, өндөр настны тоо

Хүснэгт 3. Нийслэлийн эдийн засаг, нийгмийн үзүүлэлтүүд, дүүргээр

Үзүүлэлт	Хэмжих Нэгж	2021 II				2022 II					
		Хотын дундаж	Хамгийн өндөр		Хамгийн бага		Хотын дундаж	Хамгийн өндөр		Хамгийн бага	
Хүн амын нягтрал /нэг кв км-т ногдох хүн/	Тоо	320	Баянгол	7 870	Налайх	56	328	Баянгол	8 028	Налайх	57
			Чингэлтэй	1 698	Багануур	47		Чингэлтэй	1 688	Багануур	47
			Сүхбаатар	695	Багахангай	32		Сүхбаатар	694	Багахангай	32
Нялхсын нас баралт /амьд төрсөн 1000 хүүхдэд/	0\00*	11	Налайх	21	Баянзүрх	5	13	Багануур	29	Баянзүрх	7
			Сонгинохайрхан	17	Багануур	0		Сонгинохайрхан	16	Сүхбаатар	7
			Баянгол	14	Багахангай	0		Чингэлтэй	15	Багахангай	0
10 000 хүн тутмаас халдварт өвчнөөр өвчлөгсөд	0\000	18	Баянзүрх	33	Багануур	10	914	Багахангай	2 407	Сүхбаатар	790
			Налайх	19	Сүхбаатар	10		Хан-Уул	1 205	Чингэлтэй	639
			Чингэлтэй	19	Багахангай	2		Налайх	1 991	Сонгинохайрхан	569
Төсвийн орлого, зарлагын харьцаа зарлага=100	тоо	88	Чингэлтэй	150	Багахангай	19	165	Хан-Уул	484	Сонгинохайрхан	63
			Хан-Уул	73	Багануур	15		Сүхбаатар	407	Налайх	49
			Сүхбаатар	63	Налайх	11		Баянгол	191	Багахангай	33
16-аас дээш насны 10 000 хүнд ногдох Гэмт хэрэг	тоо	24	Сүхбаатар	35	Сонгинохайрхан	19	54	Баянгол	74	Налайх	27
			Хан-Уул	29	Налайх	17		Сүхбаатар	70	Багануур	22
			Баянзүрх	24	Багахангай	11		Баянзүрх	57	Багахангай	13

Тайлбар: * - промилль

** - продицмилль



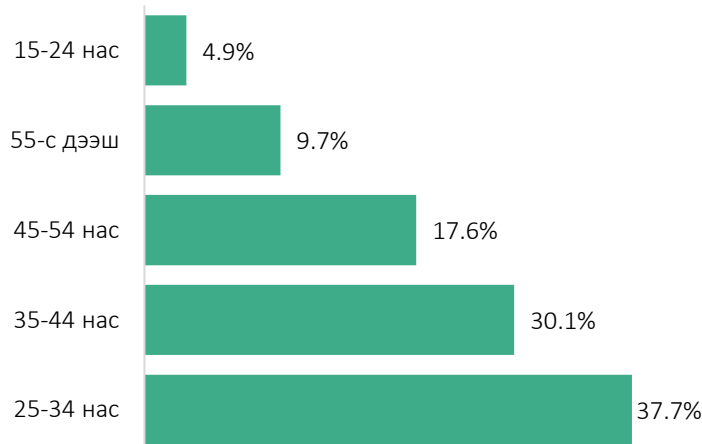
ХӨДӨЛМӨР ЭРХЛЭЛТ

Чингэлтэй дүүргийн Хөдөлмөр, халамж үйлчилгээний хэлтсийн захиргааны статистик мэдээгээр тус хэлтэст ажил хайж бүртгүүлсэн иргэдийн тоо 2022 оны 2 дугаар сарын эцэст 1051, үүнээс 754 (71.7%) нь бүртгэлтэй ажилгүй иргэд, 297 (28.3%) нь ажилтай боловч өөр ажил хайж байгаа иргэд байна.

Нийт бүртгэлтэй ажилгүй иргэд өмнөх оны мөн үеэс 52 (7.4%) хүнээр өсч, өмнөх сараас 93 (11%) хүнээр буурсан байна. Бүртгэлтэй ажилгүй иргэдийн 397 (52.7%) нь эмэгтэйчүүд байна.

Зураг 1. Дүүргийн бүртгэлтэй ажилгүй

иргэд, насны бүлгээр, хувиар



Насны бүлгээр авч үзвэл бүртгэлтэй нийт ажилгүйчүүдийн 37 (4.9%) нь 15-24 насны, 284 (37.7%) нь 25-34 насны, 227 (30.1%) нь 35-44 насны, 133 (17.6%) нь 45-54 насны, 73 (9.7%) 55-аас дээш насны хүмүүс байна.

Хүснэгт 4. Бүртгэлтэй ажилгүй иргэд, боловсролын түвшнээр, 2 дугаар сарын эцэст

Үзүүлэлт	Ажилгүйчүүдийн тоо			Дүнд эзлэх хувь		
	2020 II	2021 II	2022 II	2020 II	2021 II	2022 II
Бүртгэлтэй ажилгүйчүүд, бүгд	1318	702	754	100.0	100.0	100.0
Үүнээс:						
Дээд боловсролтой	409	247	207	31.0	35.2	27.5
Тусгай дунд боловсролтой	71	44	36	5.4	6.3	4.8
Техникийн болон мэргэжлийн	63	31	20	4.8	4.4	2.7
Ерөнхий боловсролтой	762	380	459	57.8	54.1	60.9
Боловсролгүй	13	-	32	1.0	-	4.2

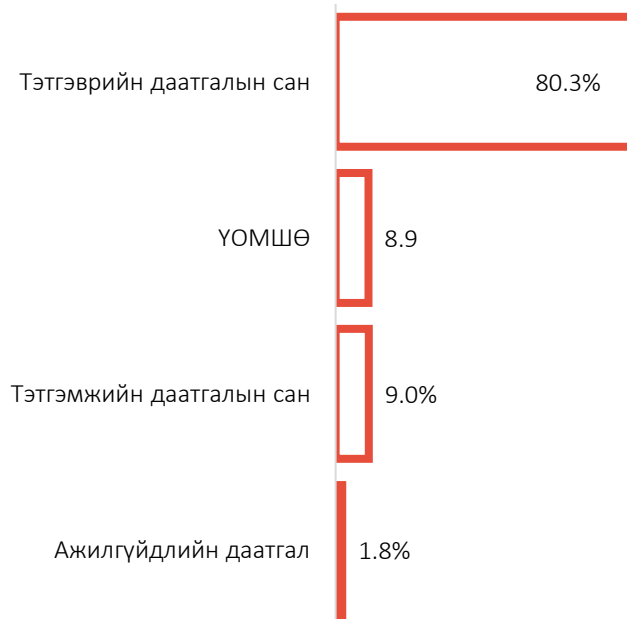


НИЙГМИЙН ДААТГАЛ

2022 оны эхний 2 сард дүүргийн Нийгмийн даатгалын хэлтсийн үйлчилгээнд 4.1 мянган байгууллагын 77.1 мянган иргэн, сайн дурын 4.7 мянган иргэн бүгд 81.8 мянган иргэд хамрагдаж нийгмийн даатгалын шимтгэл төлжээ.

Нийгмийн даатгалын шимтгэл төлөгч нийт иргэдийн 56.7 мянга (69.3%) нь аж ахуйн нэгж байгууллагын, 20.3 мянга (24.9%) нь төсөвт байгууллагын, 4.7 мянга буюу (5.8%) нь сайн дурын даатгуулагчид байна.

Зураг 2. Даатгалын сангийн орлого, хувиар

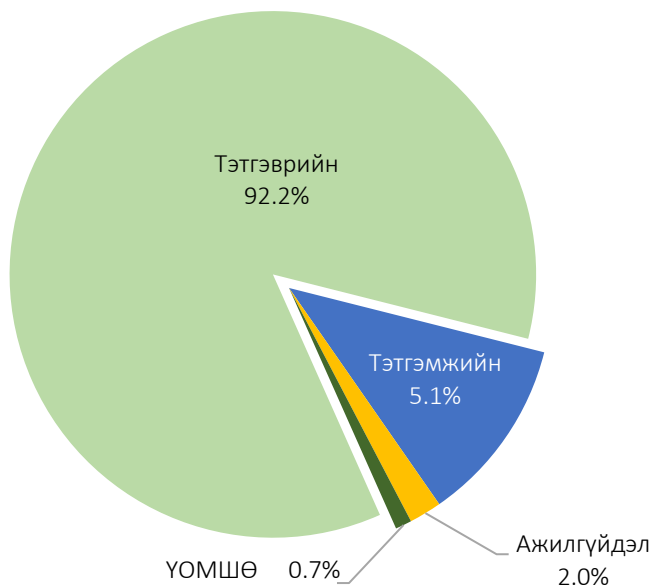


Дүүргийн Нийгмийн даатгалын хэлтэс нь 2022 оны эхний 2 сард нийгмийн даатгалын шимтгэлийн орлогын төлөвлөгөөг 134.3 хувиар давуулан биелүүлж, нийгмийн даатгалын санд нийт 46.2 тэрбум төгрөг хуримтлуулсан байна.

Даатгалын санд хуримтлуулсан нийт шимтгэлийн орлогын 80.3 хувь нь тэтгэврийн даатгалын санд, 8.9 хувь нь үйлдвэрлэлийн осол мэргэжлээс шалтгаалах өвчний (ҮОМШӨ) даатгалын санд, 9.0 хувь нь тэтгэмжийн даатгалын санд, 1.8 хувь ажилгүйдлийн даатгалын санд тус тус төвлөрчээ.

Зураг 3. Даатгалын сангийн зарлага, хувиар

Нийгмийн даатгалын сангийн зардал 2022 оны эхний 2 сард 24.7 тэрбум төгрөг болж өмнөх оны мөн үеэс 2.9 (13.3%) тэрбум төгрөгөөр өссөн байна.



Нийт зардлын 92.2 хувийг тэтгэврийн, 5.1 хувийг тэтгэмжийн, 0.7 хувийг ҮОМШӨ-ний, 2.0 хувийг ажилгүйдлийн даатгалын сангаас олгосон зардал эзэлж байна.



НИЙГМИЙН ХАЛАМЖ

Нийгмийн халамжийн сангийн орлого 2022 оны эхний 2 сард 2.4 тэрбум төгрөг болж өмнөх оны мөн үеэс 604.9 (19.8) сая төгрөгөөр буурсан байна. Халамжийн сангийн орлогын 53.2 хувийг халамжийн тэтгэвэр, 19.9 хувийг халамжийн тэтгэмж, 12.3 хувийг амьжиргаа дэмжих мөнгөн тусламж, 8.4 хувийг Хүнс тэжээл /Улсын төсөв/, 3.4 хувийг ахмад настанд үзүүлэх хөнгөлөлт бүрдүүлж байна.

Хүснэгт 5. Нийгмийн халамжийн сангийн орлогын үзүүлэлт, сая.төг

Сангийн төрөл	2022-II
НИЙГМИЙН ХАЛАМЖИЙН САНГИЙН ОРЛОГО /А+Б/	2450.6
А. УЛСЫН ТӨСӨВ	2437.2
Халамжийн тэтгэвэр	1304.7
Халамжийн тэтгэмж	488.9
Амьжиргаа дэмжих мөнгөн тусламж	301.9
ХБИ-д үзүүлэх тусламж	52.4
Хүнс тэжээл /Улсын төсөв/	206.8
Ахмад настнуудад үзүүлэх хөнгөлөлт	82.5
Банкны шимтгэлийн санхүүжилт	-
Б. ОРОН НУТГИЙН ТӨСӨВ	13.4
Халамжийн сангийн санхүүжилт	-
ОНОТХҮЙлчилгээний санхүүжилтийн орлого	13.4

Хүснэгт 6. Нийгмийн халамжийн сангийн зарлагын үзүүлэлт, сая.төг

Халамжийн төрөл	Хүний тоо	Зардал
ХАЛАМЖИЙН ЗАРЛАГА /А+Б+В/	17077	2418
А. ХАЛАМЖИЙН ТЭТГЭВЭР	2187	1285.4
Ахмад настны тэтгэвэр	264	156.7
Хөдөлмөрийн чадвараа 50-69% алдсан ХБИ	545	314.0
Хөдөлмөрийн чадвараа 70-с дээш алдсан ХБИ	726	426.5
16 насанд хүрсэн одой иргэний тэтгэвэр	2	0.1
Өрх толгойлсон эх/эцэг /-ийн халамжийн тэтгэвэр	1	0.5
Тэжээгч нас барсан 18 хүртэлх насны хүүхдийн тэтгэвэр	649	387.6
Б. ХАЛАМЖИЙН ТЭТГЭМЖ	2890	489.1
Ахмад настныг асарч байгаа иргэнд олгох тэтгэмж	1395	214.4
Байнгын асаргаа шаардлагатай, эмнэлгийн хяналтад байдаг хөгжлийн бэрхшээлтэй 18 хүртэлх насны хүүхдийг асарч байгаагийн улмаас хөдөлмөр эрхлэдэггүй хөдөлмөрийн насны иргэн	557	126.7
Байнгын асаргаа шаардлагатай, эмнэлгийн хяналтад байдаг хөгжлийн бэрхшээлтэй 18-аас дээш насны хүнийг асарч байгаагийн улмаас хөдөлмөр эрхлэдэггүй хөдөлмөрийн насны иргэн	817	127.6
Бүтэн өнчин хүүхдийг үрчлэн авсан болон асран хамгаалж харгазан дэмжиж байгаа иргэнд олгох тэтгэмж	100	16.9
Гэр бүлийн тухай хуулийн 25.5-д заасан болон хүчирхийллийн улмаас хамгаалалт шаардлагатай болсон хүүхдийг мөн хуулийн 74 дүгээр зүйлд заасны дагуу гэр бүлдээ авч асрамжилж байгаа иргэнд олгох тэтгэмж	19	3.2
Байнгын асаргаа шаардлагатай хөгжлийн бэрхшээлтэй иргэн	2	0.3
В. АМЬЖИРГАА ДЭМЖИХ МӨНГӨН ТУСЛАМЖ	12000	643.5
16 хүртэлх насны байнгын асаргаа шаардлагатай хүүхдэд олгох мөнгөн тэтгэмж	545	293.4
Байнгын асаргаа шаардлагатай 16-с дээш насны иргэн	168	8.4
ХБИ-д үзүүлэх тусламж / 7000	708	52.4
Хүнс тэжээл / 8301 /Улсын төсөв/	8549	206.8
Ахмад настнуудад үзүүлэх хөнгөлөлт / 5000	2030	82.5

Нийгмийн халамжийн сан нь 17077 хүнд амьжиргаа дэмжих мөнгөн тусламж зарцуулсан байна.



БОЛОВСРОЛЫН САЛБАР

Дүүргийн хэмжээнд 2021-2022 оны хичээлийн жилийн ерөнхий боловсролын сургуульд суралцагчдийн тоо 29054 болж өмнөх оны мөн үеэс 2122 (7.9%) хүүхдээр нэмэгдсэн байна.

2021-2022 оны хичээлийн жилд сургуулийн өмнөх боловсролд нийт 12890 хүүхэд хамрагджээ.

Хүснэгт 7. Чингэлтэй дүүргийн ЕБС-д суралцагчдын тоо, хүчин чадал

Сургууль	2020-2021 оны хичээлийн жил				2021-2022 оны хичээлийн жил			
	Хүчин чадал	Хүүхдийн тоо	Бүлэг дүүргэлт	хүчин чадал хэтрэлт %	Хүчин чадал	Хүүхдийн тоо	Бүлэг дүүргэлт	хүчин чадал хэтрэлт %
БҮГД	13 410	26 932	563.5	3069.2	14 020	29 054	36.6	109.7
5-р сургууль	960	3 311	47.9	344	1 200	3 379	45.6	39.3
17-р сургууль	1 240	2 298	36.0	185.3	1 240	2 316	53.5	36.2
23-р сургууль	1 280	3 588	53.6	280.3	1 240	3 592	34.5	53.6
24-р сургууль	920	3 636	32.0	264.6	1 370	3 747	36.6	43.1
37-р сургууль	1 200	1 915	31	395.2	1 200	1 976	60.7	30.4
39-р сургууль	1 060	1 750	36.5	165.1	1 100	1 839	59.8	36.0
49-р сургууль	960	1 201	29.3	125.1	960	1 232	77.9	29.3
50-р сургууль	1 370	2 556	42.6	186.6	1 370	2 634	58.0	42.5
57-р сургууль	920	1 430	31.8	155.4	920	1 479	62.2	32.2
61-р сургууль	720	886	30.6	123.1	720	915	78.7	30.5
72-р сургууль	1 400	2 086	37.3	149	1 400	2 230	62.8	34.8
112-р сургууль	120	97	16.2	80.8	120	82	146.3	11.7
117-р сургууль	720	1 490	30.4	206.9	640	1 462	43.8	29.8
138-р сургууль	180	311	26.0	172.8	180	315	57.1	22.5
139-р сургууль	180	545	36.3	0.03	180	545	33.0	33.0
140-р сургууль	180	423	32.5	235	180	434	41.5	33.4
149-р сургууль	-	-	-	-	720	758	20.1	103.5
СУИС-ийн харьяа Бадмаараг ахлах сургууль	-	279	-	-	-	270	-	22.5
Хувийн	-	1 216	13.5	-	-	1 216	13.5	-

Хүснэгт 8. Чингэлтэй дүүргийн цэцэрлэгийн хүүхдийн тоо, хүчин чадал

Үзүүлэлт	2017-2018	2018-2019	2019-2020	2020-2021	2021-2022
2-5 настай хүүхэд	15 077	15 565	14 585	7 336	12 890
СӨБ-д хамрагдсан	11 386	11 185	10 584	7 336	12 890
Хүчин чадал	5 985	6 912	7 580	4 001	8 445
Хүчин чадал хэтрэлт	90.2	61.6	39.6	83.3	71.5
Цэцэрлэгийн тоо	55	58	53	50	54
Үүнээс: Улсын цэцэрлэг	29	28	31	32	39
Хувийн цэцэрлэг	26	30	22	18	15



ЭРҮҮЛ МЭНД

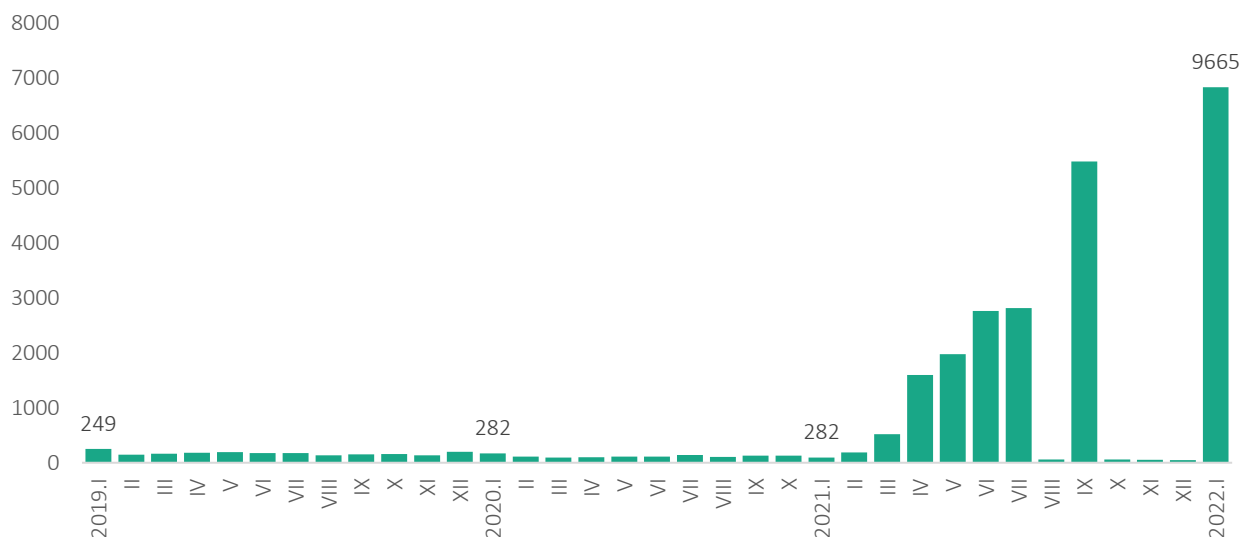
Дүүргийн Эрүүл мэндийн төвийн мэдээгээр 2022 оны 2 сард 340 эх амаржиж, 344 хүүхэд мэндэлсэн нь өмнөх оны мөн үеэс төрсөн эх 173 (33.7%)-аар, мэндэлсэн хүүхэд 178 (34.1%) -аар буурсан байна.

Хүснэгт 9. Төрсөн хүүхэд, эх, хүүхдийн эндэгдэл, жил бүрийн 1 сард

Үзүүлэлт	2020 II	2021 II	2022 II	Өсөлт, бууралт 2021-2022	
				Тоо	Хувь
Амаржсан эхийн тоо	529	513	340	-173	-33.7
Амьд төрсөн хүүхэд	529	522	344	-178	-34.1
Нас барсан хүн	106	113	131	18	15.9
Эхийн эндэгдэл	-	-	-	-	-
Нэг хүртэл насандаа эндсэн хүүхэд	9	6	5	1	-16.7
1-5 настай хүүхдийн эндэгдэл	-	-	-	-	-
Амьгүй төрөлт	5	-	-	-	-
Гэрийн төрөлт	2	1	-	-	-100.0
Хяналтгүй төрөлт	4	1	4	-	400.0

2022 оны 2 сард 75.6 мянган хүн үзлэгт хамрагдсан нь өнгөрсөн оны мөн үетэй адилхан байна. Эмнэлэгт хэвтэн эмчлүүлсэн хүний тоо 1630 болж 1030 (171.6%) хүнээр өсчээ.

Зураг 4. Халдварт өвчин, сараар



Хүснэгт 10. Дүүрэгт гарсан халдварт өвчин, жил бүрийн 2-р сард

Төрөл	2020 II		2021 II		2022 II		Өөрчлөлтийн хувь
	Бодит тоо	10 000 хүнд ногдох	Бодит тоо	10 000 хүнд ногдох	Бодит тоо	10 000 хүнд ногдох	
ДҮҮРГИЙН ДҮН	282	10.69	96	6.23	6 889	455.71	71.8 дахин их
Гепатит	4	0.3	-	-	-	-	-
Цусан суулга	19	1.2	1	0.1	5	0.3	400
Сальмонеллез	-	-	-	-	-	-	-
Хоолны хордлого	-	-	-	-	1	0.1	-
Менингит	1	0.1	-	-	-	-	-
Салхин цэцэг	60	3.8	-	-	6	0.4	-
Гахайн хавдар	-	-	-	-	-	-	-
Улаан эсэргэнэ	-	-	-	-	1	0.1	-
Ёлом	1	0.1	-	-	-	-	-
Бруцеллёз	-	-	-	-	-	-	-
Гар, хөл, ам	1	0.1	-	-	-	-	-
Эритема	1	0.1	-	-	-	-	-
Ковид	-	-	37	2.4	6 829	451.7	184.6 дахин их
Бусад	-	-	-	-	-	-	-
Тэмбүү	34	2.1	30	1.9	17	1.1	-43.3
Төрөлхийн тэмбүү	1	0.1	-	-	-	-	-
Заг хүйтэн	9	0.6	8	0.5	4	0.3	-50
Сүрьеэ	18	1.1	10	0.6	11	0.7	10
Мөөгөнцөр	7	0.4	3	0.2	2	0.1	-33.3
Трихомониаз	14	0.9	7	0.5	13	0.9	85.7
ХДХВ/ДОХ	-	-	-	-	-	-	-

Бэлгийн замын халдварт өвчин 36 болж, өмнөх оны мөн үеэс 48 (25.0%) өвчлөлөөр буурсан байна. Мөн нийт халдварт өвчний 0.5 хувийг эзэлж байна.



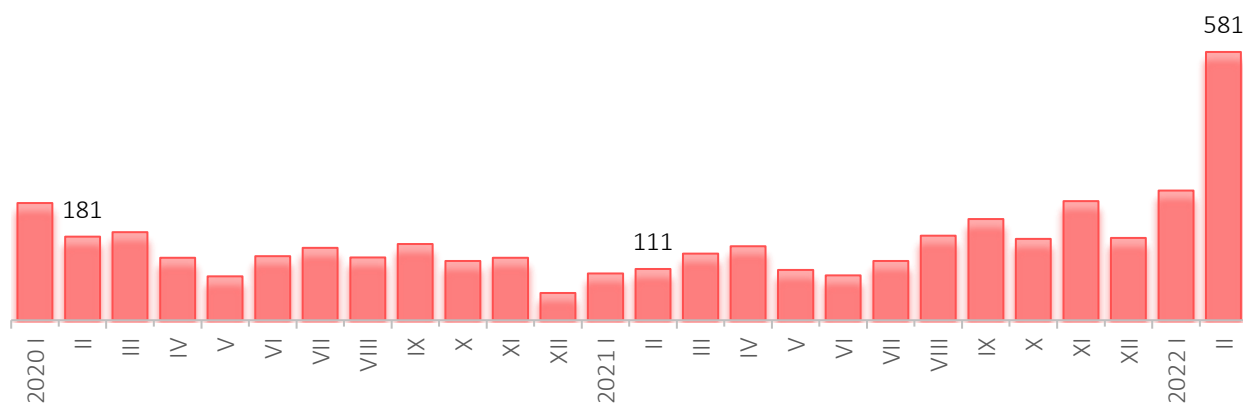
ГЭМТ ХЭРЭГ

2022 оны 2 дүгээр сард дүүргийн хэмжээнд нийт 581 хэрэг бүртгэгдсэн нь өмнөх оны мөн үеэс 369 (1.7дахин) хэргээр өссөн байна. Нийт гэмт хэргийн 137 (23.6%) нь хүний эрүүл мэндийн халдашгүй байдлын эсрэг хэрэг, 3 (0.5%) нь хүний бэлгийн эрх чөлөөний эсрэг хэрэг, 8 (1.4%) нь хүний халдашгүй, чөлөөтэй байх эрхийн эсрэг хэрэг, 94 (16.2%) нь хулгайн хэрэг, 5 (0.9%) нь дээрэмдэх хэрэг, 263 (45.3%) нь залилан мэхлэх гэмт хэрэг, 12 (2.2%) нь хөрөнгө завших хэрэг, 10 (1.7%) нь алдаатай гүйлгээ, гээгдсэн хөрөнгө завших хэрэг, 4 (0.7%) нь мөрийтэй тоглоом зохион байгуулах, 14 (2.4%) нь автотээврийн ХАБ, АЖ зөрчих гэмт хэрэг, 24 (4.1%) нь бусад гэмт хэргүүд тус тус эзэлж байна.

Хүснэгт 11. Бүртгэгдсэн гэмт хэрэг, цагдаагийн хэлтсээр, төрлөөр

	2021.II	2022.II	Үүнээс: Цагдаагийн		Өсөлт, бууралт	
			I хэлтэс	II хэлтэс	Тоо	Хувь
Дүүргийн дүн	212	581	327	254	369	174.1%
Хүнийг алах /10.1/	3	-	-	1	-2	-100.0%
Хүнийг амиа хорлох нөхцөл байдалд хүргэх /10.4/	-	6	-	5	6	-
ХЭМ-ийн халдашгүй байдлын эсрэг /11.1-11.7/	52	137	74	63	85	163.5%
Үүнээс: Гэр бүлийн хүчирхийлэл	-	2	1	1	2	-
Хүний бэлгийн эрх чөлөө, халдашгүй байдлын эсрэг/12.1-5	5	3	1	2	-2	-40.0%
Үүнээс: Хүчиндэх /12.1/	4	3	1	2	-1	-25.0%
Хүний халдашгүй, чөлөөтэй байх эрхийн эсрэг 13.1-13.13	6	8	8	-	2	33.3%
Хулгайлах /17.1/	34	94	43	51	60	176.5%
Дээрэмдэх /17.2/	3	5	4	1	2	66.7%
Залилан мэхлэх /17.3/	70	263	149	144	193	275.7%
Хөрөнгө завших /17.4/	4	12	12	-	8	200.0%
Алдаатай гүйлгээ, .. гээгдэл эд хөрөнгө, ... завших /17.5/	4	10	7	3	6	150.0%
Мөрийтэй тоглоом зохион байгуулах /20.17/	4	4	2	2	0	0.0%
Олон нийтийн аюулгүй байдал, ашиг сонирхлын эсрэг /20.1-20.17/	14	-	-	-	14	-
Автотээврийн хэрэгслийн ХАБ, АЖ зөрчих /27.10/	4	14	8	6	10	250.0%
Бусад	9	24	18	6	15	166.7%

Зураг 5. Бүртгэгдсэн гэмт хэрэг, сараар



Хүснэгт 12. Бүртгэгдсэн гэмт хэргийн тоо, хороогоор, төрлөөр

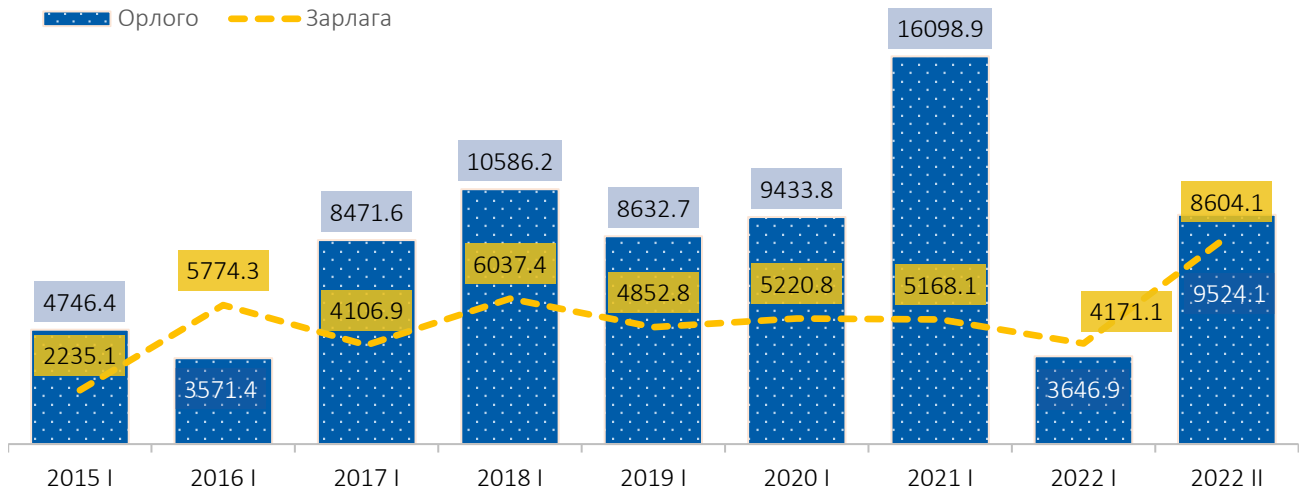
Төрөл	Дүүргийн дүн	Үүнээс: хороогоор																		
		1	2	3	4	5	6	7	8	9	10	11	12	13	14	15	16	17	18	19
ДҮҮРГИЙН ДҮН	581	68	35	55	37	54	27	17	14	20	12	37	47	18	23	17	23	19	17	41
Хүнийг алах /10.1/	1	-	-	-	-	-	-	-	-	-	-	-	-	-	-	-	-	-	-	1
Хүнийг амиа хорлох нөхцөл байдалд хүргэх /10.4/	6	-	-	-	-	-	-	-	1	-	2	1	1	-	1	-	-	-	-	-
ХЭМ-ийн халдашгүй байдлын эсрэг /11.1-11.7/	137	11	10	7	10	12	2	4	11	7	2	-	10	7	6	10	11	5	1	11
Үүнээс: гэр бүлийн хүчирхийлэл	2	-	-	-	-	1	-	-	-	-	-	-	-	-	-	-	-	-	1	-
Хүний бэлгийн эрх чөлөө, халдашгүй байдлын эсрэг 12.1-12.5	3	-	-	-	-	-	-	-	1	-	1	-	-	-	-	-	1	-	-	-
Үүнээс: Хүчиндэх	3	-	-	-	-	-	-	-	1	-	1	-	-	-	-	-	1	-	-	-
Хүний халдашгүй, чөлөөтэй байх эрхийн эсрэг 13.1-13.13	8	2	1	1	1	1	-	1	1	1	-	-	-	-	-	-	-	-	-	-
Хүүхдийн эсрэг 16.1-16.11	-	-	-	-	-	-	-	-	-	-	-	-	-	-	-	-	-	-	-	-
Хулгайлах /17.1/	94	10	8	8	3	6	1	4	-	3	2	3	9	5	6	3	3	2	6	12
Дээрэмдэх /17.2/	5	1	-	-	1	1	-	-	-	1	-	-	-	-	-	-	-	-	-	1
Залилан мэхлэх /17.3/	263	36	14	28	14	24	20	6	1	6	5	30	24	4	10	4	7	8	10	12
Хөрөнгө завших /17.4/	12	1	-	3	3	5	-	-	-	-	-	-	-	-	-	-	-	-	-	-
Алдаатай гүйлгээ, .. гээгдэл эд хөрөнгө, ... завших /17.5/	10	-	1	5	-	1	-	-	-	-	-	1	-	1	-	-	-	1	-	-
Мөрийтэй тоглоом зохион байгуулах /20.17/	4	-	-	-	-	-	-	1	-	1	-	-	-	-	-	-	-	2	-	-
Автотээврийн хэрэгслийн ХАБ, АЖ зөрчих /27.10/	14	-	-	-	2	3	2	-	-	1	-	-	2	-	-	-	-	1	-	3
Бусад	24	7	1	3	3	1	2	1	-	-	-	2	1	1	-	-	1	-	-	1



ДҮҮРГИЙН ТӨСӨВ

Дүүргийн төсвийн нэгдсэн тэнцэл 2022 оны 2 дүгээр сард 920.1 сая төгрөгийн ашигтай гарсан байна.

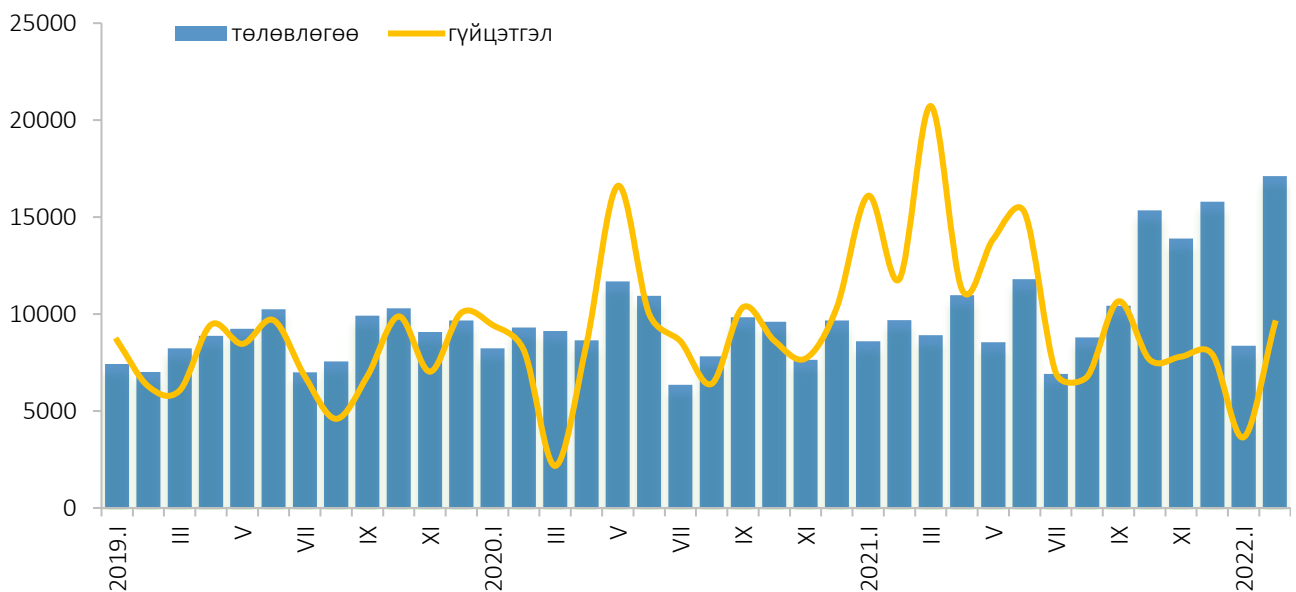
Зураг 6. Дүүргийн төсвийн орлого, зарлага, жил бүрийн 2 сард



Дүүргийн төсвийн нийт орлого 2022 оны 2 дүгээр сард 9.5 тэрбум төгрөг болж, төлөвлөснөөс 7.6 тэрбум төгрөгөөр (44.4%) дутуу бүрджээ. Төсвийн нийт орлогын 98.5 хувийг татварын орлого, 1.5 хувийг татварын бус орлого эзэлж байна.

2022 оны 2 сард дүүргийн татварын орлого 9.4 тэрбум төгрөгт хүрч төлөвлөснөөс 7.6 тэрбум төгрөгөөр буюу 44.6 хувиар дутуу, татварын бус орлого 134.0 сая төгрөгт хүрч төлөвлөснөөс 35.8 сая төгрөгөөр (20.4%) дутуу бүрдсэн байна.

Зураг 7. Төсвийн орлогын төлөвлөгөө, гүйцэтгэл, сараар, сая төгрөгөөр



Хүснэгт 13. Орон нутгийн төсвийн орлого, сая төгрөгөөр, 2022 оны 2 сард

Үзүүлэлт	Төлөвлөгөө	Гүйцэтгэл	Зөрүү	Хувь
Нийт орлого ба тусламжийн дүн	17 116.5	9 524.1	7 592.4	44.4%
А. Урсгал орлого	17 116.5	9 524.1	7 592.4	44.4%
1. Татварын орлого	16 940.8	9384.2	7 556.6	44.6%
1.1. Орлогын албан татвар	12 637.9	7 450.1	5 187.8	41.0%
1.2. Өмчийн татвар	846.9	168.4	678.5	80.1%
1.3. Бусад татвар (төлбөр хураамж)	3 456.0	1 765.7	1 690.3	48.9%
2. Татварын бус орлого	175.7	134.0	35.8	20.4%
Б. Хөрөнгийн орлого	-	-	-	-
В. Тусламжийн орлого	-	-	-	-

Эх үүсвэр: ЧД-ын Санхүү, төрийн сангийн хэлтэс

Орон нутгийн төсвийн нийт зарлага, эргэж төлөгдөх дүн 2022 оны 2 дүгээр сард 8.6 тэрбум төгрөг болж төлөвлөснөөс 14.4 тэрбум төгрөг (62.7%) хэмнэсэн байна. Төсвийн нийт зарлагын 17.4 хувийг цалин хөлс, нэмэгдэл урамшуулал, 3.1 хувийг ажил олгогчоос нийгмийн даатгалд төлөх шимтгэл, 70.2 хувийг бараа, үйлчилгээний бусад зардал, 1.3 хувийг урсгал шилжүүлгийн зардал эзэлж байна.

Хүснэгт 14. Орон нутгийн төсвийн зарлага, сая төгрөгөөр, 2022 оны сард

Үзүүлэлт	Төлөвлөгөө	Гүйцэтгэл	Зөрүү	Хувь
Нийт зарлага ба цэвэр зээлийн дүн	23 044.9	8 604.1	-14 440.8	-62.7
А. Урсгал зарлага	16 794.3	5 734.5	-11 059.8	-65.9
1. Бараа, үйлчилгээний зардал	8 404.2	5 626.4	-2 777.8	-33.1
1.1. Цалин, хөлс	2 058.0	1 499.5	-558.6	-27.1
1.2. Нийгмийн даатгалын шимтгэл, хураамж	278.0	177.6	-100.4	-36.1
1.3. Бараа, үйлчилгээний бусад зардал	6 068.2	3 949.4	-2 118.8	-34.9
2. Зээлийн үйлчилгээний төлбөр	-	-	-	-
3. Татаас ба урсгал шилжүүлэг	8 390.1	108.1	-8 282.0	-98.7
3.1. Татаас	-	-	-	-
3.2. Урсгал шилжүүлэг	8 390.1	108.1	-8 282.0	-98.7
Б. Хөрөнгийн зардал	6 250.6	2 869.5	-3 381.0	-54.1
Хөрөнгө оруулалт	6 250.6	2 869.5	-3 381.0	-54.1

Эх үүсвэр: ЧД-ын Санхүү, төрийн сангийн хэлтэс

Зураг 8. Төсвийн зарлагын төлөвлөгөө, гүйцэтгэл, сараар, сая төгрөгөөр

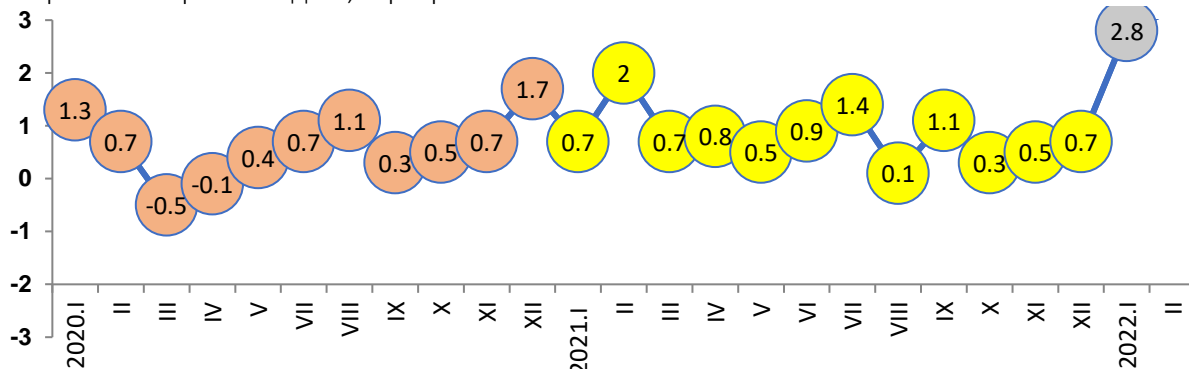




ХЭРЭГЛЭЭНИЙ ҮНЭ

2022 оны 2 дүгээр сарын хэрэглээний үнийн индекс 2021 оны эцэстэй харьцуулахад 3.2 хувь, өмнөх оны мөн үетэй харьцуулахад 15.5 хувиар өссөн байна.

Зураг 9. Хэрэглээний үнийн индекс, сараар



Хэрэглээний үнийн индекс 2022 оны 2-р сард өмнөх оны эцэстэй харьцуулахад 3.2 хувиар өссөн ба үүнд хүнсний бараа, ундаа, усны бүлгийн үнэ 4.2 хувь, согтууруулах ундаа, тамхи мансууруулах бодисын бүлгийн үнэ 1.4 хувь, хувцас, бөс бараа, гутлын үнэ 5.9 хувь, орон сууц, ус, цахилгаан, хийн болон бусад түлшний бүлэг 2.9 хувь, эм тариа, эмнэлгийн үйлчилгээний бүлэг 9.5 хувь, зочид буудал, нийтийн хоол, дотуур байрны үйлчилгээ 0.9 хувь, бусад бараа үйлчилгээ 5.0 хувиар тус тус өссөн нь нөлөөлжээ.

Хүснэгт 15. Хэрэглээний үнийн индекс, барааны бүлгээр

Бараа, үйлчилгээний бүлгийн нэр	2020-II	2022-II	2022-II	2022-II
	2019-II	2021-II	2022-I	2021-XII
Ерөнхий индекс	106.9	115.5	101.0	103.2
Хүнсний бараа, ундаа, ус	112.0	118.5	101.0	104.2
Согтууруулах ундаа, тамхи	103.4	108.7	100.2	101.4
Хувцас, бөс бараа, гутал	108.1	111.2	102.3	105.9
Орон сууц, ус, цахилгаан, түлш	104.6	119.1	100.0	102.9
Гэр ахуйн тавилга, гэр ахуйн бараа	103.3	110.1	101.7	104.2
Эм тариа, эмнэлгийн үйлчилгээ	103.0	116.4	103.9	109.5
Тээвэр	101.0	121.0	100.9	100.4
Холбооны хэрэгсэл, шуудангийн үйлчилгээ	100.3	105.7	101.9	101.9
Амралт, чөлөөт цаг, соёлын бараа, үйлчилгээ	115.2	102.9	100.3	100.5
Боловсролын үйлчилгээ	107.0	106.7	100.0	100.0
Зочид буудал, нийтийн хоол, дотуур байр	110.5	122.0	100.1	100.9
Бусад бараа, үйлчилгээ	105.8	116.1	100.9	105.0

Чингэлтэй дүүрэгт үйл ажиллагаа явуулж байгаа томоохон захууд болох Алтжин, Бөмбөгөр, Нарантуул-2, Хүчит шонхор захуудаас авсан барааны бүтээгдэхүүний дундаж үнэ.

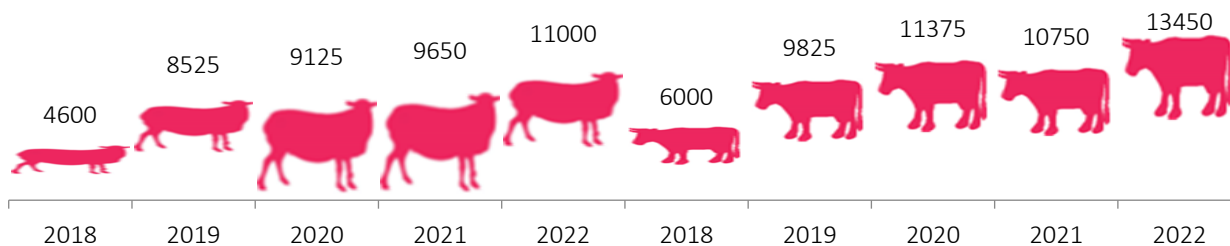
Зураг 10. Алтан тариа дээд гурил, атар талхны үнэ, жил бүрийн 2 сард, төгрөгөөр




Хүснэгт 16. Бараа бүтээгдэхүүний дундаж үнэ, төгрөг, жил бүрийн 2 сард

Бүтээгдэхүүний нэр	Хэмжих нэгж	2020 II	2021 II	2022 II
Алтан тариа 1-р зэрэг	кг	1 263	1 400	1 400
Атар талх	ш	1 350	1 400	1 500
Цагаан будаа	кг	2 475	3 800	4 600
Шар будаа	кг	2 750	3 450	3 500
Хонины мах /ястай/	кг	9 125	9 650	11 000
Үхрийн мах /ястай/	кг	11 375	10 625	13 450
Адууны мах	Кг	9 375	9 400	15 250
Тахианы гуя	кг	-	-	-
Сүү задгай	л	2 350	1 800	2 500
Хорхой ааруул	кг	12 750	11 000	23 000
Өндөг	ш	343	415	425
Ургамлын тос	л	3 613	3 688	5 750
Алим, кг	кг	5 125	5 250	6 250
Банана, шар	кг	5 125	5 750	5 875
Төмс	кг	888	1 000	1 500
Лууван	кг	1 750	1 225	2 800
Сонгино	кг	1 500	1 900	3 250
Элсэн чихэр	кг	2 650	2 650	3 000
Эдийн саван "Popular"	ш	838	850	850
Угаалгын нунтаг "ОМО"	ш	2 463	2 500	2 500
Аяга, таваг угаагч шингэн, "Fairy"	ш	4 500	3 450	3 450

Зураг 11. Нэг кг хонь, үхрийн махны дундаж үнэ, жил бүрийн 2 сард, төгрөгөөр



Зураг 12. Нэг кг лууван, төмсний дундаж үнэ, жил бүрийн 2 сард, төгрөгөөр



Зураг 13. Шатахууны үнэ, жил бүрийн 2 сард, төгрөгөөр





ДҮҮРГИЙН АЮУЛГҮЙ БАЙДАЛ

Зам тээврийн осол, зөрчил: Чингэлтэй дүүрэг дэх Замын цагдаагийн тасгийн алба хаагч нарын гудамж замд хийсэн хяналт шалгалтаар 2022 оны 2 дүгээр сард 6403 зөрчил илрүүлснээс нийт 6100 жолоочийг 122.7 сая төгрөгөөр торгож ажиллав.

Хүснэгт 17. Торгуулсан жолоочийн тоо, торгуулийн хэмжээ

Торгууль	2020 II	2021 II	2022 II
Торгуулсан жолоочийн тоо	18 411	22 062	6 100
Торгуулийн нийт хэмжээ /сая төгрөг/	387.7	501	122.7
Торгуулийн дундаж хэмжээ /төгрөг/	21 058	22 709	34 886

Хүснэгт 18. Зам тээврийн зөрчил, зөрчлийн хэлбэрээр

Зөрчлийн хэлбэр	2020 II	2021 II	2022 II
НИЙТ ЗӨРЧИЛ	22 979	2 383	6 403
Согтууруулах ундааны зүйл хэрэглэсэн үедээ тээврийн хэрэгсэл жолоодсон	354	190	232
Тээврийн хэрэгсэл жолоодох эрхгүй, боловч тээврийн хэрэгсэл жолоодсон	61	26	54
Бүрэн бус тээврийн хэрэгсэл жолоодсон	1 593	75	-
Хамгаалах бүс хэрэглээгүй	737	30	-
Хориглосон нөхцөлөөр зогссон	8 847	525	-
Хүн ба ачаа тээвэрлэх журам зөрчсөн	208	4	-
Эгнээ байраа буруу эзэлсэн	1 685	208	-
Бусад зөрчил	9 494	1 325	5 126

2022 оны 1 сард цагдаагийн нийтлэг үүргийн дагуу нийт 1, АСАП санд эрэн сурвалжлагдаж байсан нийт 16 иргэнийг илрүүлж харьяаллын дагуу холбогдох байгууллага, албан тушаалтанд шилжүүлэн ажилласан.

Онцгой байдал: Онцгой байдлын хэлтэс нь 2022 оны 2 дүгээр сард үйлчлэх хүрээний нутаг дэвсгэрт 86 гал түймэр гамшиг ослын дуудлагаар ажилласан байна. Өмнөх оны мөн үеэс 6 тохиолдлоор (6.5%) буурсан байна.

Хүснэгт 19. Гал түймрийн дуудлага зарцуулсан хөрөнгийн үзүүлэлт 2022 оны 02 сарын байдлаар

Үзүүлэлтүүд	Хэмжих нэгж	2021 II	2022 II	Өөрчлөлт
Дуудлагын тоо	Тоо	92	86	-6.5
Гал түймэр	Тоо	75	74	-1.3
Иргэд унтраасан гал түймэр	Тоо	13	9	-30.8
Өөрөө унтраасан гал түймэр	Тоо	3	2	-33.3
Худал дуудлага	Тоо	1	1	-
Ажилласан цаг	Цаг.мин	1.38	1.45	1.5 дахин
Ашиглагдсан ус	Тонн	37.5	42.5	13.3
Ашиглагдсан шатхуун /дизель/	Литр	450	510	13.3
Ашиглагдсан хөөс	Литр	-	-	-
Зарцуулсан, мөнгө	Сая.төг	1.1	2.9	2.6 дахин
Аварсан хүний тоо	Тоо	3	5	1.6 дахин
Унтраасан барилга байшингийн тоо	Тоо	68	71	1.1 дахин
Нийт өмч хөрөнгө	Сая.төг	120	235	1.9 дахин
Амьсгалын бие даасан төхөөрөмж	Тоо	30	32	1.1 дахин



НИЙТИЙН АЖ АХУЙ

Чингэлтэй дүүргийн хувьд нийт цэвэрлэгээний ажил, хог хаягдлыг Тохижилт үйлчилгээний байгууллага болон Найши ХХК нь хариуцаж ажилладаг.

Дүүргийн хэмжээнд 2022 оны 2 сард 1 237.4 мян.м² зам талбай цэвэрлэж, 18.5 мян.м³ хог тээвэрлэсэн байна. Тээвэрлэсэн хог өмнөх жилийн мөн үеэс 1.2 мян.м³ (5.5%) өссөн байна.

Ажил үйлчилгээний орлого 980.7 сая төгрөг болж өмнөх оны мөн үеэс 44 сая төгрөгөөр (4.7%) буурсан байна. Орлогын эх үүсвэрийг ангилбал 15.7% зам талбай, 47.5% гэр хорооллоос, 15.7% орон сууцнаас, 21.0%-ийг албан газраас олсон орлого тус тус эзэлж байна.

Хүснэгт 20. Тохижилт, цэвэрлэгээний ажил, орлого

Үзүүлэлт	Хэмжих нэгж	2020 II	2021 II	2022 II	Өсөлт бууралт (хувь)
Цэвэрлэсэн талбай	мян.м ²	2 390.5	2 401.9	1 237.4	-48.4
Тээвэрлэсэн хог	мян.м ³	21.5	17.3	18.5	-6.9
Орон сууц	мян.м ³	4.7	3.4	3.3	-2.9
Гэр хороолол	мян.м ³	10.9	9.5	10.7	-12.6
Албан газар	мян.м ³	235.0	2.4	2.5	-4.1
Зам талбай	мян.м ³	2.8	2.0	2	0
Ажил үйлчилгээний орлого	сая.төг	1 208.2	936.7	980.7	-4.6
Зам талбай	сая.төг	219.6	157.2	154.4	-1.7
Гэр хороолол	сая.төг	439.6	418.6	465.9	11.2
Орон сууц	сая.төг	219.9	157.2	154.4	-1.7
Албан газар	сая.төг	274.8	203.7	206.1	1.1



ТӨРИЙН БУСАД ҮЙЛЧИЛГЭЭ

Иргэний бүртгэлийн үйлчилгээ: 2022 оны 2 дүгээр сард Чингэлтэй дүүргийн Улсын бүртгэлийн хэлтэс нь иргэний бүртгэлийн 8 төрлийн үйлчилгээг 2621 иргэнд үзүүлсэн нь өмнөх оны мөн үеэс 122 (4.6%) хүнээр нэмэгдсэн үзүүлэлттэй байна. Улс орон даяар үүсээд буй цар тахал намжиж байгаа тул 2022 оны 2 сард иргэний бүртгэлийн зарим бүртгэл өмнөх оны мөн үетэй харьцуулахад нэмэгдсэн үзүүлэлттэй байна.

Хүснэгт 21. Иргэний бүртгэлийн үйлчилгээ авсан хүний тоо, үйлчилгээний төрлөөр

Үзүүлэлт	2021 II	2022 II	Өсөлт/ бууралт	
Нийт	2 451	2 621	35.5	
Шинэ төрсөн	462	194	-21.6	
Гэрлэлт	85	49	59.2	
Гэр бүл цуцлалт	22	17	45.8	
Хүүхэд үрчлэлт	5	4	-40	
Эцэг тогтоосон	11	10	73.4	
Овог, нэр өөрчлөх	8	10	70.0	
Шилжин ирсэн	200	420	3.3	
Лавлагаа	813	1 658	-22.3	
Иргэний үнэмлэх олголт	16 нас хүрч шинээр авсан	845	115	42.9
	дахин олголт	-	144	-45.7

Эд хөрөнгийн бүртгэлийн үйлчилгээ: 2022 оны 2 дүгээр сард Чингэлтэй дүүргийн Улсын бүртгэлийн хэлтэс нь эд хөрөнгийн бүртгэлийн 7 төрлийн үйлчилгээг нийт 1200 иргэн, аж ахуй нэгж байгууллагад үзүүлж, үйлчилгээний хөлсөнд 20.1 сая төгрөгийн хураамж авсан байна. Энэ нь өмнөх оны мөн үеэс үйлчилгээ авсан хүн 423 (26%) хүнээр багассан, үйлчилгээний хөлс 4.5 (19.1%) сая төгрөгөөр илүү байна.

Хүснэгт 22. Эд хөрөнгийн бүртгэлийн үйлчилгээ авсан үйлчлүүлэгчийн тоо, төрлөөр

Үйлчилгээний төрөл	2022 II					
	Эд хөрөнгийн бүртгэл		Газар		Газраас бусад	
	Үйлчилгээний тоо	Үйлчилгээний хөлс (мян.төг)	Үйлчилгээний тоо	Үйлчилгээний хөлс (мян.төг)	Үйлчилгээний тоо	Үйлчилгээний хөлс (мян.төг)
Анхны бүртгэл	75	103.0	7	20.0	68	83.0
Өмчлөх эрх шилжих гэрээ	254	4 992.0	97	1 892.0	157	3 100.0
Барьцааны гэрээ	807	9 092.0	333	883.3	454	8 208.7
Бусад гэрээ	6	10.0	0	0	5	10.0
Бүртгэлд өөрчлөлт оруулах	32	328.0	5	64.0	27	264.0
Урьдчилсан тэмдэглэл	2	0	3	0	1	0
Лавлагаа хуулбар	24	10 500.0	9	2.5	15	8.0
НИЙТ	1 200	25 025.0	454	28 618.0	727	11 673.7

Улаан загалмай: Чингэлтэй дүүргийн хэмжээнд 2022 оны 2 дүгээр сард 16198 хүнд 15.2 мянган төгрөгийн халамж үйлчилгээ үзүүлсэн нь өмнөх оны мөн үеийнхээс 10890 хүнээр буурч, зарцуулсан зардал 4.8 сая төгрөгөөр буурсан байна.

Хүснэгт 23 . Зохион байгуулсан арга хэмжээ, төрлөөр, оноор

Үзүүлэлтүүд	2021 II			2022 II		
	Хэдэн удаа	Хамрагдсан хүний тоо	Зардал (мян.төг)	Хэдэн удаа	Хамрагдсан хүний тоо	Зардал (мян.төг)
НИЙТ	651	5 308	20 083.0	45	16 198	15 206.0
Халамж үйлчилгээ	3	8	206.0	131	570	6 935.0
Халамжийн чиглэлээрх сургалт, сурталчилгаа	2	56	54.0	7	100	25.0
Анхны тусламжийн сургалт	0	0	0	11	218	40.0
Эрүүл мэндийг дэмжих сургалт, сурталчилгаа	22	1 854	55.0	45	13278	8 010.0
Гамшгийн тусламж	577	1 683	19 700.0	0	0	0
Гамшгийн талаарх сургалт, сурталчилгаа	18	1 683	50.0	11	1426	36.0
Донорын өдөрлөг, сурталчилгаа	0	0	0	3	184	0
Хүүхэд залуучуудын хөдөлгөөний чиглэлээрх сургалт, сурталчилгаа	2	7	0	4	171	50.0
Хүмүүнлэгийн хууль эрх зүй, 7-н зарчим, Төр, Улаан загалмайн хамтын ажиллагааны сурталчилгаа	7	66	18.0	12	251	110.0

Халамжийн чиглэлээрх сургалт, сурталчилгааг 131 удаа зохион байгуулж 570 иргэн, эрүүл мэндийг дэмжих сургалт, сурталчилгааг 45 удаа зохион байгуулж 13278 иргэн, хүүхэд залуучуудын хөдөлгөөний чиглэлээрх сургалт, сурталчилгааг 4 удаа зохион байгуулж 171 иргэн, хүмүүнлэгийн хууль эрх зүй, 7-н зарчим, Төр, Улаан загалмайн хамтын ажиллагааны сурталчилгааг 12 удаа зохион байгуулж 251 иргэнийг тус тус хамруулсан байна.

Мэргэжлийн хяналт: Мэргэжлийн хяналтын хэлтэс нь 2022 оны 2 дүгээр сард нийт 34 нэгжид шалгалт хийж гүйцэтгэсэн байна.

Хүснэгт 24. Хяналт, шалгалт, зөрчил, торгууль шийтгэврийн мэдээ, тасгаар, сая.төг, 2 дүгээр сар

Үзүүлэлт		Нийт дүн	ЭМБХАБХ-ын тасаг	БОДБХНХХ-ын тасаг
Хяналт	Нийт	10134	7839	2295
	ААНБ	323	253	70
	Иргэн	9811	7586	2225
Шалгалт	Нийт	34	30	4
	ААНБ	34	30	4
	Иргэн	0	0	0
Хяналт, шалгалтаар илэрсэн зөрчил	Нийт илэрсэн	0	0	0
	Арилгасан	0	0	0
Торгууль, шийтгэвэр	Тоо	7	2	5
	Үнийн дүн /сая.төг/	2300.0	800	1500.0
Зөвлөн туслах сургалт, сурталчилгаа	Нийт	42	22	20
	ААНБ	0	0	0
	Иргэн	42	22	20

Энэ хугацаанд нийт 7 нэгжийг 2300.0 сая төгрөгийн торгууль ногдуулсан байна.

Захиргааны мэдээлэл: Дүүргийн хэмжээнд 2022 оны 2 дүгээр сард 623 иргэдээс өргөдөл, гомдол ирснээс 521-г хуульд заасан хугацаанд нь шийдвэрлэж, 102 нь шийдвэрлэх шатандаа хянагдаж байна. Нийт ирүүлсэн өргөдөл гомдолын 83.6 хувийг шийдвэрлэж хариу өгсөн байна.

Хүснэгт 25. Иргэдийн өргөдөл, гомдлын мэдээ, хүлээн авсан нэгжийн ангиллаар

Ангилал	2022 II	Үүнээс:	
		Шийдвэрлэх шатандаа байгаа	Шийдвэрлэж хариу өгсөн
Нийт	623	102	521
Нийслэлийн Үйлчилгээний нэгдсэн төв	1	0	1
Нутгийн захиргааны байгууллагууд	538	91	447
1800-1200 дугаарын оператор	19	2	17
11-11 төвөөс ирсэн	31	4	27
Гар утасны аппликэйшнээр ирсэн	1	0	1
Мессеж	0	0	0
E-Service	7	1	6
Facebook	0	0	0
Хороо бүртгэсэн	0	0	0
НМХГ тусгай дугаар	26	4	22

WWW.1212.MN СТАТИСТИКИЙН МЭДЭЭЛЛИЙН НЭГДСЭН САН

Статистик 
Мэдээ, мэдээлэл 
Номын сан 
Мэдлэгээ шалгах тоглоом 
Валютын ханш 



аппликейшнаас
СТАТИСТИКИЙН мэдээллээ аваарай

Data lab | тооллого судалгааны микро мэдээллийн сан



Social network

 www.facebook.com/StatisticMongolia/
www.facebook.com/chingelteistatistic

 www.twitter.com/statistic_mn

Лавлах утас



70113013
70110767
70130767
51-261125

1900-1212

Цахим шуудан



chingeltei@nso.mn
information@nso.mn