



ЧИНГЭЛТЭЙ ДҮҮРГИЙН ЭДИЙН ЗАСАГ, НИЙГМИЙН БАЙДЛЫН ТАНИЛЦУУЛГА

2022-III

	АГУУЛГА	Хуудасны тоо
	ДҮҮРГИЙН ЭДИЙН ЗАСАГ, НИЙГМИЙН ҮНДСЭН ҮЗҮҮЛЭЛТ	2
	ДҮҮРГИЙН ӨРХ, ХҮН АМЫН 2020 ОНЫ ҮНДСЭН ҮЗҮҮЛЭЛТ	3
	НИЙСЛЭЛИЙН ЭДИЙН ЗАСАГ, НИЙГМИЙН ҮЗҮҮЛЭЛТҮҮД, ДҮҮРГЭЭР	4
	ХӨДӨЛМӨР ЭРХЛЭЛТ	5
	НИЙГМИЙН ДААТГАЛ	6
	НИЙГМИЙН ХАЛАМЖ	7
	БОЛОВСРОЛ	8
	ЭРҮҮЛ МЭНДИЙН ҮЙЛЧИЛГЭЭ	9-10
	ГЭМТ ХЭРЭГ	11-12
	ДҮҮРГИЙН ТӨСӨВ	13-14
	ХЭРЭГЛЭЭНИЙ ҮНЭ	15-16
	ДҮҮРГИЙН АЮУЛГҮЙ БАЙДАЛ	17
	НИЙТИЙН АЖ АХУЙН	18
	ТӨРИЙН БУСАД ҮЙЛЧИЛГЭЭ	18-20

Хүснэгт 1. Дүүргийн эдийн засаг, нийгмийн үндсэн үзүүлэлт, дүүргээр

Үзүүлэлт	Хэмжих нэгж	2021 III	2022 III	Өөрчлөлт хувь
Шинэ төрсөн хүүхэд	тоо	794	587	-26.1%
Бүртгэлтэй ажилгүй иргэд	тоо	761	658	-13.5%
Үүнээс: эмэгтэй	тоо	407	355	-12.8%
Халдварт өвчнөөр	тоо	704	94	-86.6%
Дүүргийн төсвийн орлого	тэрбум.төг	48.6	21.4	-56.0%
Дүүргийн төсвийн зарлага	тэрбум.төг	19.3	21.4	10.9%
Хэрэглээний үнийн индексийн сарын өөрчлөлт	пункт	0.7	0.9	28.6%
Төгрөгийн ам.доллартай харьцах ханш, сарын эцэст	1US\$ =₮	2 855	3 061.2	-7.2%

Хүснэгт 2. Дүүргийн өрх, хүн амын 2021 оны үндсэн үзүүлэлт

	Нутаг дэвсгэрийн хэмжээ (га)	Өрхийн тоо	Хүн амын тоо	Өрхийн дундаж ам бүлийн тоо ¹	Хүн амын нягтрал ²	Хүн ам зүйн ачаалал ³
Дүүргийн дүн	8930.0	38 413	150 548	3.9	1 686	64.1
1 -р хороо	29.7	903	4 040	4.5	13 603	72.3
2 -р хороо	19.7	962	3 636	3.8	18 457	63.7
3 -р хороо	16.5	1 599	6 432	4.0	38 982	69.1
4 -р хороо	30.6	1 253	5 258	4.2	17 183	58.5
5 -р хороо	28.2	1 187	4 709	4.0	16 699	60.7
6 -р хороо	24.6	2 322	8 761	3.8	35 614	69.5
7 -р хороо	47.2	3 268	12 460	3.8	26 398	56.6
8 -р хороо	45.1	983	3 849	3.9	8 534	53.5
9 -р хороо	71.8	1 689	6 647	3.9	9 258	53.6
10 -р хороо	47.3	1 810	7 433	4.1	15 715	55.7
11 -р хороо	158.1	1 325	5 164	3.9	3 266	54.1
12 -р хороо	317.2	3 480	14 531	4.2	4 581	56.9
13 -р хороо	94.9	1 870	7 446	4.0	7 846	63.7
14 -р хороо	93.2	1 769	6 860	3.9	7 361	58.0
15 -р хороо	98.2	2 143	8 651	4.0	8 810	60.0
16 -р хороо	452.0	3 067	12 356	4.0	2 734	57.4
17 -р хороо	709.2	3 543	13 278	3.7	1 872	58.3
18 -р хороо	640.5	2 325	8 320	3.6	1 299	54.8
19 -р хороо	6006.0	2 915	10 717	3.7	178	59.5

¹ Нэг өрхөд ногдох ам бүлийн дундаж тоо

² Нэг километр квадрат газар нутагт ногдох хүний тоо

³ 15-64 насны 100 хүнд ногдох хүүхэд, өндөр настны тоо

Хүснэгт 2. Нийслэлийн эдийн засаг, нийгмийн үзүүлэлтүүд, дүүргээр

Үзүүлэлт	Хэмжих Нэгж	2021 I-III				2022 I-III					
		Хотын дундаж	Хамгийн өндөр		Хамгийн бага		Хотын дундаж	Хамгийн өндөр		Хамгийн бага	
Хүн амын нягтрал /нэг кв км-т ногдох хүн/	Тоо	320	Баянгол	7 881	Налайх	57	328	Баянгол	8 037	Налайх	57
			Чингэлтэй	1 700	Багануур	47		Чингэлтэй	1 690	Багануур	47
			Сүхбаатар	696	Багахангай	32		Сүхбаатар	695	Багахангай	32
Нялхсын нас баралт /амьд төрсөн 1000 хүүхдэд/	0\00*	11	Налайх	17	Хан-Уул	8	13	Налайх	24	Баянгол	9
			Багануур	14	Баянзүрх	5		Багануур	19	Баянзүрх	8
			Сонгинохайрхан	13	Багахангай	0		Сонгинохайрхан	15	Багахангай	0
10 000 хүн тутмаас халдварт өвчнөөр өвчлөгсөд	0\000	56	Баянзүрх	63	Сүхбаатар	43	952	Багахангай	2 409	Сүхбаатар	840
			Хан-Уул	57	Багануур	17		Налайх	2 021	Чингэлтэй	671
			Баянгол	55	Багахангай	9		Хан-Уул	1 238	Сонгинохайрхан	592
Төсвийн орлого, зарлагын харьцаа зарлага=100	тоо	106	Чингэлтэй	178	Багануур	15	160	Налайх	618	Чингэлтэй	99
			Сүхбаатар	73	Багахангай	13		Сүхбаатар	262	Сонгинохайрхан	83
			Хан-Уул	72	Налайх	12		Хан-Уул	187	Багахангай	30
16-аас дээш насны 10 000 хүнд ногдох Гэмт хэрэг	тоо	35	Сүхбаатар	46	Багануур	23	80	Баянгол	118	Налайх	42
			Хан-Уул	45	Багахангай	22		Сүхбаатар	98	Багануур	28
			Баянзүрх	36	Налайх	20		Чингэлтэй	90	Багахангай	17

Тайлбар: * промилль

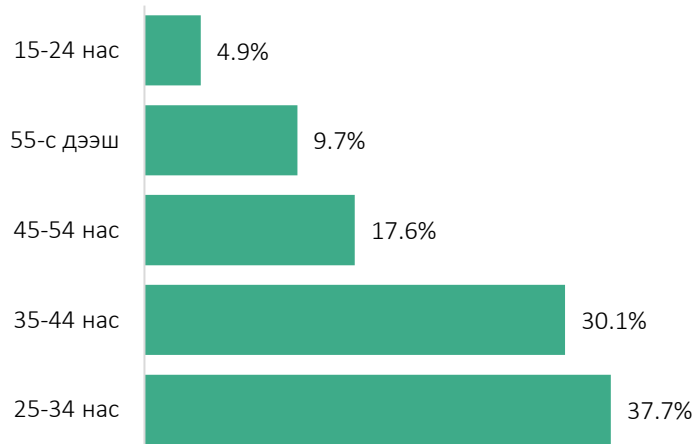


ХӨДӨЛМӨР ЭРХЛЭЛТ

Чингэлтэй дүүргийн Хөдөлмөр, халамж үйлчилгээний хэлтсийн захиргааны статистик мэдээгээр тус хэлтэст ажил хайж бүртгүүлсэн иргэдийн тоо 2022 оны 3 дугаар сарын эцэст 913, үүнээс 658 (72.1%) нь бүртгэлтэй ажилгүй иргэд, 255 (27.9%) нь ажилтай боловч өөр ажил хайж байгаа иргэд байна.

Нийт бүртгэлтэй ажилгүй иргэд өмнөх оны мөн үеэс 103 (13.5%) хүнээр өсч, өмнөх сараас 96 (12.7%) хүнээр буурсан байна. Бүртгэлтэй ажилгүй иргэдийн 355 (53.9%) нь эмэгтэйчүүд байна.

Зураг 1. Дүүргийн бүртгэлтэй ажилгүй иргэд, насны бүлгээр, хувиар



Насны бүлгээр авч үзвэл бүртгэлтэй нийт ажилгүйчүүдийн 28 (4.3%) нь 15-24 насны, 235 (35.7%) нь 25-34 насны, 212 (32.2%) нь 35-44 насны, 106 (16.1%) нь 45-54 насны, 77 (11.7%) 55-аас дээш насны хүмүүс байна.

Хүснэгт 4. Бүртгэлтэй ажилгүй иргэд, боловсролын түвшнээр, 3 дугаар сарын эцэст

Үзүүлэлт	Ажилгүйчүүдийн тоо			Дүнд эзлэх хувь		
	2020 III	2021 III	2022 III	2020 III	2021 III	2022 III
Бүртгэлтэй ажилгүйчүүд, бүгд	1037	761	658	100.0	100.0	100.0
Үүнээс:						
Дээд боловсролтой	332	278	180	32.0	36.5	27.4
Тусгай дунд боловсролтой	61	52	41	5.9	6.8	6.2
Техникийн болон мэргэжлийн	35	35	33	3.4	4.6	5
Ерөнхий боловсролтой	604	395	376	58.2	51.9	57.1
Боловсролгүй	5	1	28	0.5	0.1	4.3

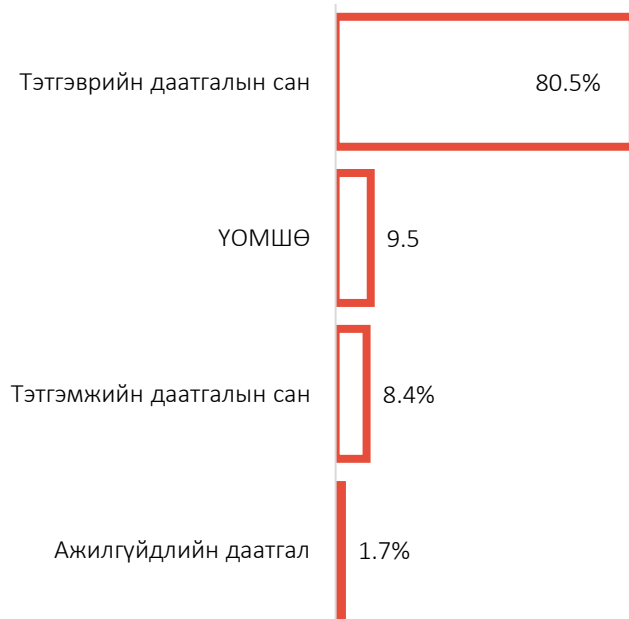


НИЙГМИЙН ДААТГАЛ

2022 оны эхний 3 сард дүүргийн Нийгмийн даатгалын хэлтсийн үйлчилгээнд 4.3 мянган байгууллагын 81.4 мянган иргэн, сайн дурын 5.8 мянган иргэн бүгд 87.2 мянган иргэд хамрагдаж нийгмийн даатгалын шимтгэл төлжээ.

Нийгмийн даатгалын шимтгэл төлөгч нийт иргэдийн 60.3 мянга (69.1%) нь аж ахуйн нэгж байгууллагын, 21.0 мянга (24.1%) нь төсөвт байгууллагын, 5.8 мянга буюу (6.7%) нь сайн дурын даатгуулагчид байна.

Зураг 2. Даатгалын сангийн орлого, хувиар

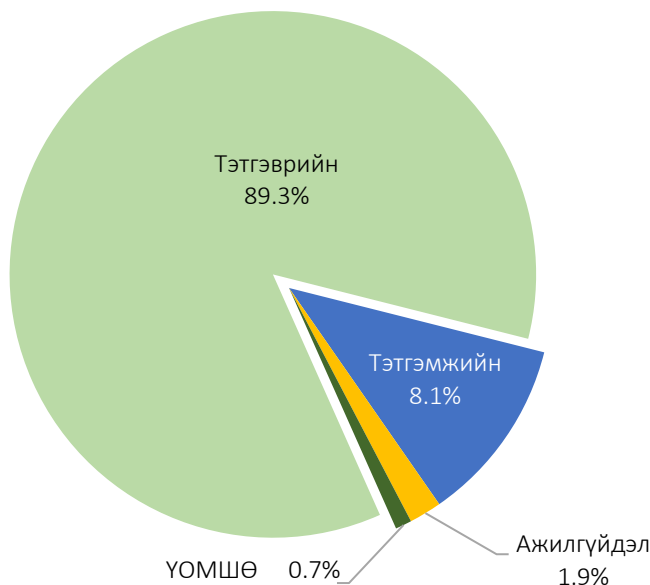


Дүүргийн Нийгмийн даатгалын хэлтэс нь 2022 оны эхний 3 сард нийгмийн даатгалын шимтгэлийн орлогын төлөвлөгөөг 3.9 хувиар давуулан биелүүлж, нийгмийн даатгалын санд нийт 85.8 тэрбум төгрөг хуримтлуулсан байна.

Даатгалын санд хуримтлуулсан нийт шимтгэлийн орлогын 80.5 хувь нь тэтгэврийн даатгалын санд, 9.5 хувь нь үйлдвэрлэлийн осол мэргэжлээс шалтгаалах өвчний (ҮОМШӨ) даатгалын санд, 8.4 хувь нь тэтгэмжийн даатгалын санд, 1.7 хувь ажилгүйдлийн даатгалын санд тус тус төвлөрчээ.

Зураг 3. Даатгалын сангийн зарлага, хувиар

Нийгмийн даатгалын сангийн зардал 2022 оны эхний 3 сард 39.9 тэрбум төгрөг болж өмнөх оны мөн үеэс 6.3 (18.7%) тэрбум төгрөгөөр өссөн байна.



Нийт зардлын 89.3 хувийг тэтгэврийн, 8.1 хувийг тэтгэмжийн, 0.7 хувийг ҮОМШӨ-ний, 1.9 хувийг ажилгүйдлийн даатгалын сангаас олгосон зардал эзэлж байна.



НИЙГМИЙН ХАЛАМЖ

Нийгмийн халамжийн сангийн орлого 2022 оны эхний 3 сард 29.7 тэрбум төгрөг болж өмнөх оны мөн үеэс 25.9 (19.8) сая төгрөгөөр буурсан байна. Халамжийн сангийн орлогын 6.4 хувийг халамжийн тэтгэвэр, 2.4 хувийг халамжийн тэтгэмж, 1.8 хувийг амьжиргаа дэмжих мөнгөн тусламж, 1.0 хувийг Хүнс тэжээл /Улсын төсөв/, 0.4 хувийг ахмад настанд үзүүлэх хөнгөлөлт бүрдүүлж байна.

Хүснэгт 5. Нийгмийн халамжийн сангийн орлогын үзүүлэлт, сая.төг

Сангийн төрөл	2022-III
НИЙГМИЙН ХАЛАМЖИЙН САНГИЙН ОРЛОГО /А+Б/	29578.5
А. УЛСЫН ТӨСӨВ	2688.5
Халамжийн тэтгэвэр	1928.2
Халамжийн тэтгэмж	724.8
Амьжиргаа дэмжих мөнгөн тусламж	557.6
ХБИ-д үзүүлэх тусламж	59.2
Хүнс тэжээл /Улсын төсөв/	310.2
Ахмад настнуудад үзүүлэх хөнгөлөлт	108.5
Банкны шимтгэлийн санхүүжилт	-
Б. ОРОН НУТГИЙН ТӨСӨВ	26070
Халамжийн сангийн санхүүжилт	-
ОНОТХҮЙлчилгээний санхүүжилтийн орлого	26070

Хүснэгт 6. Нийгмийн халамжийн сангийн зарлагын үзүүлэлт, сая.төг

Халамжийн төрөл	Хүний тоо	Зардал
ХАЛАМЖИЙН ЗАРЛАГА /А+Б+В/	19257	3688.7
А. ХАЛАМЖИЙН ТЭТГЭВЭР	2367	1928.2
Ахмад настны тэтгэвэр	277	244.3
Хөдөлмөрийн чадвараа 50-69% алдсан ХБИ	599	468.6
Хөдөлмөрийн чадвараа 70-с дээш алдсан ХБИ	799	633.6
16 насанд хүрсэн одой иргэний тэтгэвэр	2	1.7
Өрх толгойлсон эх/эцэг /-ийн халамжийн тэтгэвэр	1	0.8
Тэжээгч нас барсан 18 хүртлэх насны хүүхдийн тэтгэвэр	689	579.2
Б. ХАЛАМЖИЙН ТЭТГЭМЖ	2894	725
Ахмад настныг асарч байгаа иргэнд олгох тэтгэмж	1395	315.8
Байнгын асаргаа шаардлагатай, эмнэлгийн хяналтад байдаг хөгжлийн бэрхшээлтэй 18 хүртэлх насны хүүхдийг асарч байгаагийн улмаас хөдөлмөр эрхлэдэггүй хөдөлмөрийн насны иргэн	557	189.4
Байнгын асаргаа шаардлагатай, эмнэлгийн хяналтад байдаг хөгжлийн бэрхшээлтэй 18-аас дээш насны хүнийг асарч байгаагийн улмаас хөдөлмөр эрхлэдэггүй хөдөлмөрийн насны иргэн	817	188.9
Бүтэн өнчин хүүхдийг үрчлэн авсан болон асран хамгаалж харгазан дэмжиж байгаа иргэнд олгох тэтгэмж	104	25.4
Гэр бүлийн тухай хуулийн 25.5-д заасан болон хүчирхийллийн улмаас хамгаалалт шаардлагатай болсон хүүхдийг мөн хуулийн 74 дүгээр зүйлд заасны дагуу гэр бүлдээ авч асрамжилж байгаа иргэнд олгох тэтгэмж	19	4.7
Байнгын асаргаа шаардлагатай хөгжлийн бэрхшээлтэй иргэн	2	0.8
В. АМЬЖИРГАА ДЭМЖИХ МӨНГӨН ТУСЛАМЖ	13996	1035.5
16 хүртэлх насны байнгын асаргаа шаардлагатай хүүхдэд олгох мөнгөн тэтгэмж	567	439.3
Байнгын асаргаа шаардлагатай 16-с дээш насны иргэн	1948	118.3
ХБИ-д үзүүлэх тусламж / 7000	739	59.2
Хүнс тэжээл / 8301 /Улсын төсөв/	8549	310.2
Ахмад настнуудад үзүүлэх хөнгөлөлт / 5000	2193	108.5

Нийгмийн халамжийн сан нь 19257 хүнд амьжиргаа дэмжих мөнгөн тусламж зарцуулсан байна.



БОЛОВСРОЛЫН САЛБАР

Дүүргийн хэмжээнд 2021-2022 оны хичээлийн жилийн ерөнхий боловсролын сургуульд суралцагчдийн тоо 29054 болж өмнөх оны мөн үеэс 2122 (7.9%) хүүхдээр нэмэгдсэн байна.

2021-2022 оны хичээлийн жилд сургуулийн өмнөх боловсролд нийт 12890 хүүхэд хамрагджээ.

Хүснэгт 7. Чингэлтэй дүүргийн ЕБС-д суралцагчдын тоо, хүчин чадал

Сургууль	2020-2021 оны хичээлийн жил				2021-2022 оны хичээлийн жил			
	Хүчин чадал	Хүүхдийн тоо	Бүлэг дүүргэлт	хүчин чадал хэтрэлт %	Хүчин чадал	Хүүхдийн тоо	Бүлэг дүүргэлт	хүчин чадал хэтрэлт %
БҮГД	13 410	26 932	563.5	3069.2	14 020	29 054	36.6	109.7
5-р сургууль	960	3 311	47.9	344	1 200	3 379	45.6	39.3
17-р сургууль	1 240	2 298	36.0	185.3	1 240	2 316	53.5	36.2
23-р сургууль	1 280	3 588	53.6	280.3	1 240	3 592	34.5	53.6
24-р сургууль	920	3 636	32.0	264.6	1 370	3 747	36.6	43.1
37-р сургууль	1 200	1 915	31	395.2	1 200	1 976	60.7	30.4
39-р сургууль	1 060	1 750	36.5	165.1	1 100	1 839	59.8	36.0
49-р сургууль	960	1 201	29.3	125.1	960	1 232	77.9	29.3
50-р сургууль	1 370	2 556	42.6	186.6	1 370	2 634	58.0	42.5
57-р сургууль	920	1 430	31.8	155.4	920	1 479	62.2	32.2
61-р сургууль	720	886	30.6	123.1	720	915	78.7	30.5
72-р сургууль	1 400	2 086	37.3	149	1 400	2 230	62.8	34.8
112-р сургууль	120	97	16.2	80.8	120	82	146.3	11.7
117-р сургууль	720	1 490	30.4	206.9	640	1 462	43.8	29.8
138-р сургууль	180	311	26.0	172.8	180	315	57.1	22.5
139-р сургууль	180	545	36.3	0.03	180	545	33.0	33.0
140-р сургууль	180	423	32.5	235	180	434	41.5	33.4
149-р сургууль	-	-	-	-	720	758	20.1	103.5
СУИС-ийн харьяа Бадмаараг ахлах сургууль	-	279	-	-	-	270	-	22.5
Хувийн	-	1 216	13.5	-	-	1 216	13.5	-

Хүснэгт 8. Чингэлтэй дүүргийн цэцэрлэгийн хүүхдийн тоо, хүчин чадал

Үзүүлэлт	2017-2018	2018-2019	2019-2020	2020-2021	2021-2022
2-5 настай хүүхэд	15 077	15 565	14 585	7 336	12 890
СӨБ-д хамрагдсан	11 386	11 185	10 584	7 336	12 890
Хүчин чадал	5 985	6 912	7 580	4 001	8 445
Хүчин чадал хэтрэлт	90.2	61.6	39.6	83.3	71.5
Цэцэрлэгийн тоо	55	58	53	50	54
Үүнээс: Улсын цэцэрлэг	29	28	31	32	39
Хувийн цэцэрлэг	26	30	22	18	15



ЭРҮҮЛ МЭНД

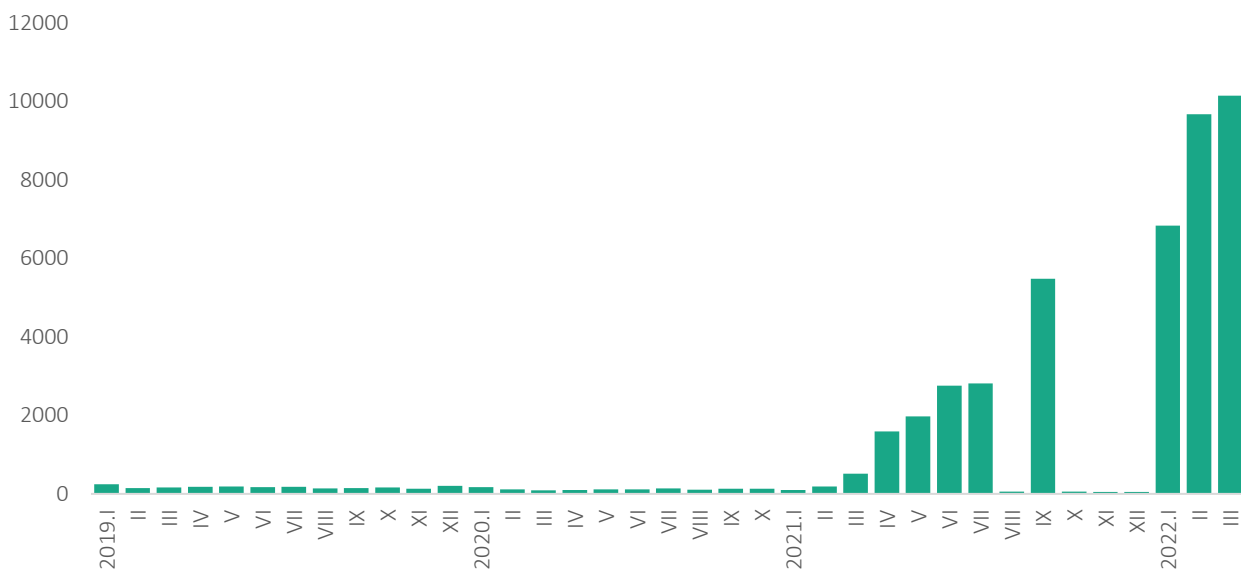
Дүүргийн Эрүүл мэндийн төвийн мэдээгээр 2022 оны 3 сард 581 эх амаржиж, 587 хүүхэд мэндэлсэн нь өмнөх оны мөн үеэс төрсөн эх 203 (25.9%)-аар, мэндэлсэн хүүхэд 207 (26.1%) -аар буурсан байна.

Хүснэгт 9. Төрсөн хүүхэд, эх, хүүхдийн эндэгдэл, жил бүрийн 1 сард

Үзүүлэлт	2020 III	2021 III	2022 III	Өсөлт, бууралт 2021-2022	
				Тоо	Хувь
Амаржсан эхийн тоо	823	784	581	-203	-25.9
Амьд төрсөн хүүхэд	826	794	587	-207	-26.1
Нас барсан хүн	172	200	214	14	7.0
Эхийн эндэгдэл	-	-	1	1	100.0
Нэг хүртэл насандаа эндсэн хүүхэд	12	9	6	-3	-33.3
1-5 настай хүүхдийн эндэгдэл	-	-	1	1	100.0
Амьгүй төрөлт	5	3	2	-1	-33.3
Гэрийн төрөлт	3	1	-	-1	-100.0
Хяналтгүй төрөлт	6	3	1	-2	-66.7

2022 оны 3 сард 14.7 мянган хүн үзлэгт хамрагдсан нь өнгөрсөн оны мөн үетэй адилхан байна. Эмнэлэгт хэвтэн эмчлүүлсэн хүний тоо 2784 болж 1656 (146.8%) хүнээр өсчээ.

Зураг 4. Халдварт өвчин, сараар



Хүснэгт 10. Дүүрэгт гарсан халдварт өвчин, жил бүрийн 3-р сард

Төрөл	2020 III		2021 III		2022 III		Өөрчлөлтийн хувь
	Бодит тоо	10 000 хүнд ногдох	Бодит тоо	10 000 хүнд ногдох	Бодит тоо	10 000 хүнд ногдох	
ДҮҮРГИЙН ДҮН	375	24.32	704	46.57	10139	670.63	34.2 дахин их
Гепатит	9	0.58	2	0.13	4	0.26	0
Цусан суулга	38	2.46	1	0.07	16	1.06	1600
Сальмонеллез	-	-	-	-	-	-	-
Хоолны хордлого	-	-	-	-	1	0.07	-
Менингит	1	0.06	-	-	-	-	-
Салхин цэцэг	81	5.25	-	-	16	1.06	-
Гахайн хавдар	-	-	-	-	-	-	-
Улаан эсэргэнэ	2	0.13	-	-	1	0.07	-
Ёлом	1	0.06	-	-	-	-	-
Бруцеллёз	-	-	-	-	-	-	-
Гар, хөл, ам	7	0.45	-	-	-	-	-
Эритема	1	0.06	-	-	-	-	-
Ковид	-	-	572	37.84	9949	658.06	17.4 дахин их
Бусад	-	-	-	-	-	-	-
Тэмбүү	103	6.68	60	3.97	47	3.11	-21.7
Төрөлхийн тэмбүү	1	0.06	2	0.13	-	-	-
Заг хүйтэн	19	1.23	16	1.06	18	1.19	12.5
Сүрьеэ	47	3.05	28	1.85	28	1.85	-
Мөөгөнцөр	17	1.10	8	0.53	14	0.93	75
Трихомониаз	49	3.18	17	1.12	29	1.92	70.6
ХДХВ/ДОХ	-	-	-	-	-	-	-

Бэлгийн замын халдварт өвчин 94 болж, Мөн нийт халдварт өвчний 0.9 хувийг эзэлж байна.



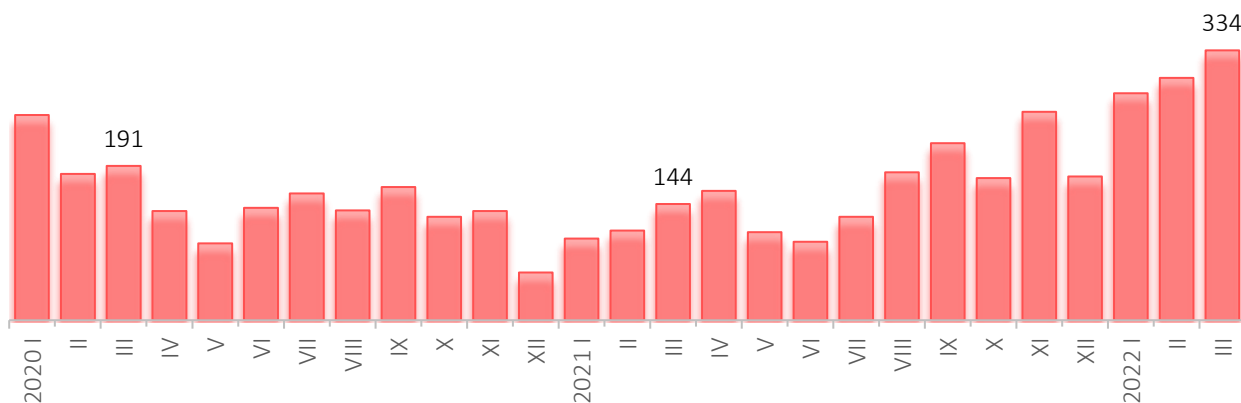
ГЭМТ ХЭРЭГ

2022 оны 3 дүгээр сард дүүргийн хэмжээнд нийт 915 хэрэг бүртгэгдсэн нь өмнөх оны мөн үеэс 559 (1.7дахин) хэргээр өссөн байна. Нийт гэмт хэргийн 183 (20.0%) нь хүний эрүүл мэндийн халдашгүй байдлын эсрэг хэрэг, 5 (0.5%) нь хүний бэлгийн эрх чөлөөний эсрэг хэрэг, 4 (0.4%) нь хүний халдашгүй, чөлөөтэй байх эрхийн эсрэг хэрэг, 135 (14.8%) нь хулгайн хэрэг, 7 (0.8%) нь дээрэмдэх хэрэг, 492 (53.8%) нь залилан мэхлэх гэмт хэрэг, 17 (1.9%) нь хөрөнгө завших хэрэг, 11 (1.2%) нь алдаатай гүйлгээ, гээгдсэн хөрөнгө завших хэрэг, 6 (0.7%) нь мөрийтэй тоглоом зохион байгуулах, 18 (2.0%) нь автотээврийн ХАБ, АЖ зөрчих гэмт хэрэг, 25 (2.7%) нь бусад гэмт хэргүүд тус тус эзэлж байна.

Хүснэгт 11. Бүртгэгдсэн гэмт хэрэг, цагдаагийн хэлтсээр, төрлөөр

	2021.III	2022.III	Үүнээс: Цагдаагийн		Өсөлт, бууралт	
			I хэлтэс	II хэлтэс	Тоо	Хувь
Дүүргийн дүн	626	915	471	444	289	46.2%
Хүнийг алах /10.1/	2	3	1	2	1	50.0%
Хүнийг амиа хорлох нөхцөл байдалд хүргэх /10.4/	13	6	2	4	-7	-53.8
ХЭМ-ийн халдашгүй байдлын эсрэг /11.1-11.7/	145	183	92	91	38	26.2%
Үүнээс: Гэр бүлийн хүчирхийлэл	-	2	1	1	2	-
Хүний бэлгийн эрх чөлөө, халдашгүй байдлын эсрэг/12.1-5	2	5	2	3	3	150.0%
Үүнээс: Хүчиндэх /12.1/	7	4	2	2	-3	-42.9%
Хүний халдашгүй, чөлөөтэй байх эрхийн эсрэг 13.1-13.13	7	4	4	-	-3	-42.9%
Хулгайлах /17.1/	0	135	60	75	135	176.%
Дээрэмдэх /17.2/	1	7	4	3	6	66.7%
Залилан мэхлэх /17.3/	181	492	247	245	311	275.7%
Хөрөнгө завших /17.4/	11	17	16	1	6	200.0%
Алдаатай гүйлгээ, .. гээгдэл эд хөрөнгө, ... завших /17.5/	153	11	8	3	-142	150.0%
Мөрийтэй тоглоом зохион байгуулах /20.17/	18	6	3	3	-12	0.0%
Олон нийтийн аюулгүй байдал, ашиг сонирхлын эсрэг /20.1-20.17/	37	-	-	-	37	-
Автотээврийн хэрэгслийн ХАБ, АЖ зөрчих /27.10/	6	18	11	7	12	250.0%
Бусад	-	25	18	7	25	166.7%

Зураг 5. Бүртгэгдсэн гэмт хэрэг, сараар



Хүснэгт 12. Бүртгэгдсэн гэмт хэргийн тоо, хороогоор, төрлөөр

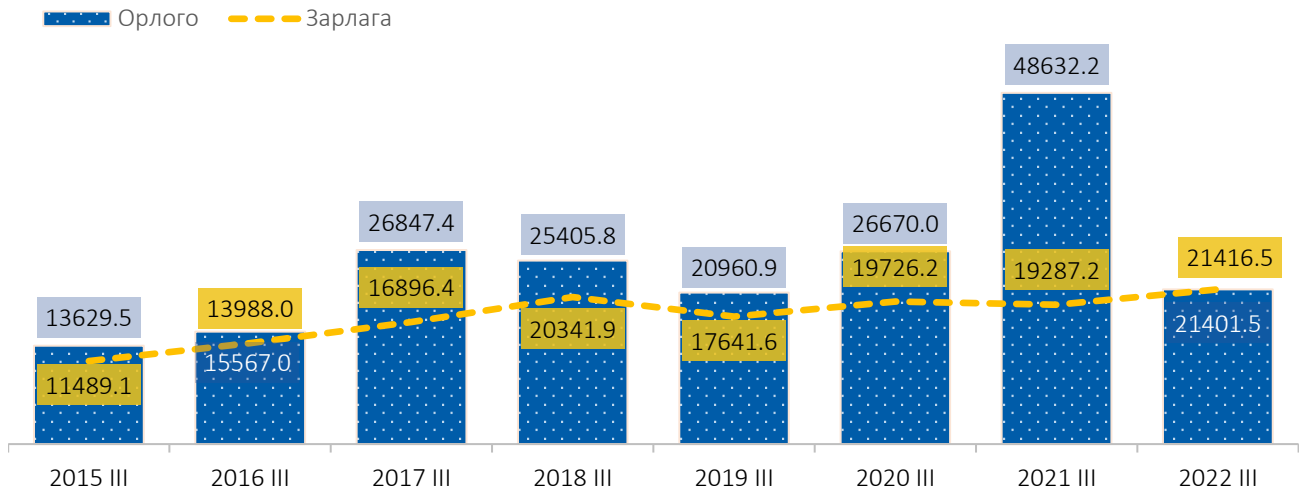
Төрөл	Дүүргийн дүн	Үүнээс: хороогоор																		
		1	2	3	4	5	6	7	8	9	10	11	12	13	14	15	16	17	18	19
ДҮҮРГИЙН ДҮН	581	95	62	78	50	72	41	24	19	30	33	71	62	30	33	28	29	36	59	63
Хүнийг алах /10.1/	1	-	-	-	-	-	-	1	1	-	-	-	-	1	-	-	-	-	-	1
Хүнийг амиа хорлох нөхцөл байдалд хүргэх /10.4/	6	-	-	-	-	-	-	-	-	1	1	1	2	-	-	-	-	-	-	-
ХЭМ-ийн халдашгүй байдлын эсрэг /11.1-11.7/	137	13	14	9	11	11	3	6	13	12	2	1	16	11	7	14	11	10	4	15
Үүнээс: гэр бүлийн хүчирхийлэл	2	-	-	-	-	1	-	-	-	-	-	-	-	-	-	-	-	-	1	-
Хүний бэлгийн эрх чөлөө, халдашгүй байдлын эсрэг 12.1-12.5	3	-	1	-	-	-	-	-	1	-	1	-	-	-	1	-	-	-	-	1
Үүнээс: Хүчиндэх	3	-	1	-	-	-	-	-	1	-	1	-	-	-	-	-	-	-	-	1
Хүний халдашгүй, чөлөөтэй байх эрхийн эсрэг 13.1-13.13	8	2	-	-	1	1	-	-	-	-	-	-	-	-	-	-	-	-	-	-
Хүүхдийн эсрэг 16.1-16.11	-	-	-	-	-	-	-	-	-	-	-	-	-	-	-	-	-	-	-	-
Хулгайлах /17.1/	94	13	12	10	5	8	2	5	1	4	4	2	10	7	10	8	5	3	8	18
Дээрэмдэх /17.2/	5	1	-	-	1	1	-	-	-	1	1	-	-	1	-	-	-	-	-	1
Залилан мэхлэх /17.3/	263	57	28	48	24	40	30	9	2	9	23	64	31	9	15	6	12	18	47	20
Хөрөнгө завших /17.4/	12	2	3	2	3	6	-	-	-	-	1	-	-	-	-	-	-	-	-	-
Алдаатай гүйлгээ, .. гээгдэл эд хөрөнгө, ... завших /17.5/	10	-	1	5	-	-	-	-	-	-	-	1	-	-	-	-	-	1	-	1
Мөрийтэй тоглоом зохион байгуулах /20.17/	4	-	-	2	1	1	-	1	-	1	-	1	-	-	-	-	-	2	-	-
Автотээврийн хэрэгслийн ХАБ, АЖ зөрчих /27.10/	14	-	1	2	2	3	2	-	1	2	-	-	2	-	-	-	-	1	-	4
Бусад	24	7	2	2	2	1	2	2	-	-	-	1	1	1	-	-	1	1	-	2



ДҮҮРГИЙН ТӨСӨВ

Дүүргийн төсвийн нэгдсэн тэнцэл 2022 оны 3 дүгээр сард 15.0 сая төгрөгийн алдагдалтай гарсан байна.

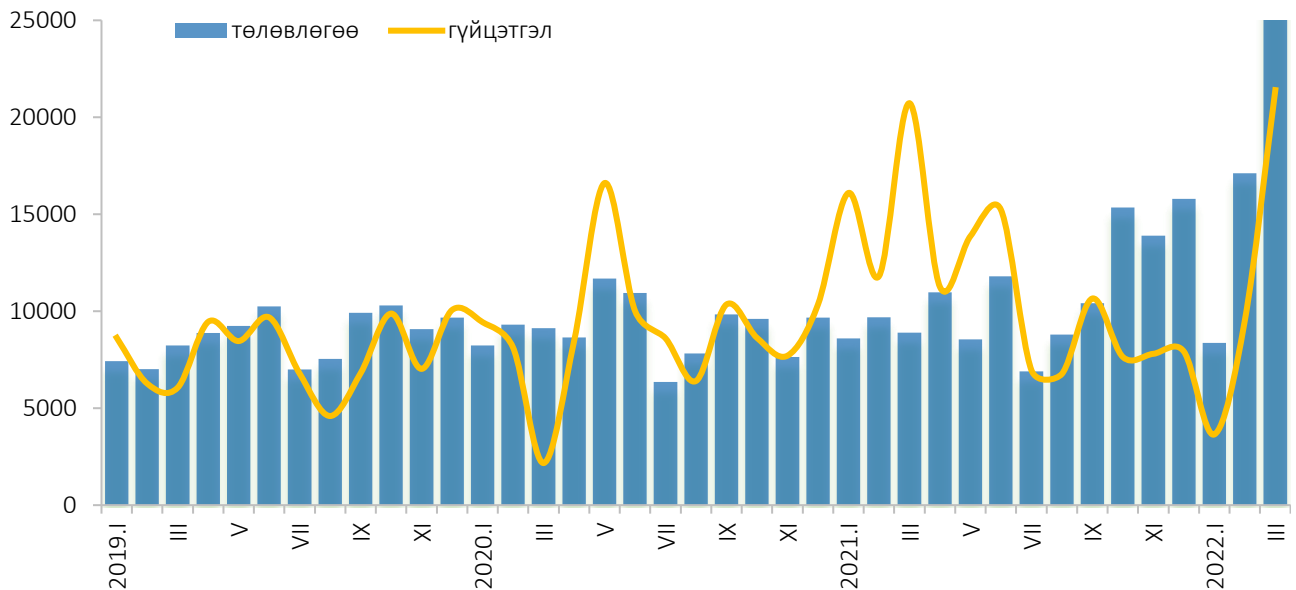
Зураг 6. Дүүргийн төсвийн орлого, зарлага, жил бүрийн 3 сард



Дүүргийн төсвийн нийт орлого 2022 оны 3 дүгээр сард 21.4 тэрбум төгрөг болж, төлөвлөснөөс 5.1 тэрбум төгрөгөөр (19.2%) дутуу бүрджээ. Төсвийн нийт орлогын 97.7 хувийг татварын орлого, 1.2 хувийг татварын бус орлого эзэлж байна.

2022 оны 3 сард дүүргийн татварын орлого 20.9 тэрбум төгрөгт хүрч төлөвлөснөөс 4.9 тэрбум төгрөгөөр буюу 19.2 хувиар дутуу, татварын бус орлого 264.0 сая төгрөгт хүрч төлөвлөснөөс 106.7 сая төгрөгөөр (28.8%) дутуу бүрдсэн байна.

Зураг 7. Төсвийн орлогын төлөвлөгөө, гүйцэтгэл, сараар, сая төгрөгөөр



Хүснэгт 13. Орон нутгийн төсвийн орлого, сая төгрөгөөр, 2022 оны 3 сард

Үзүүлэлт	Төлөвлөгөө	Гүйцэтгэл	Зөрүү	Хувь
Нийт орлого ба тусламжийн дүн	26 483.7	21 401.5	-5 082.2	-19.2%
А. Урсгал орлого	26 244.7	21 179.4	-5 065.3	19.3%
1. Татварын орлого	25 873.9	20 915.4	-4 958.5	-19.2%
1.1. Орлогын албан татвар	19 227.4	16 697.4	-2 530	-13.2%
1.2. Өмчийн татвар	1 477.1	703.6	-773.5	-52.4%
1.3. Бусад татвар (төлбөр хураамж)	5 169.3	3 514.4	-1 654.9	-32.0%
2. Татварын бус орлого	370.7	264.0	-106.7	-28.8%
Б. Хөрөнгийн орлого	-	-	-	-
В. Тусламжийн орлого	-	-	-	-

Эх үүсвэр: ЧД-ын Санхүү, төрийн сангийн хэлтэс

Орон нутгийн төсвийн нийт зарлага, эргэж төлөгдөх дүн 2022 оны 3 дүгээр сард 21.4 тэрбум төгрөг болж төлөвлөснөөс 12.9 тэрбум төгрөг (37.5%) хэмнэсэн байна. Төсвийн нийт зарлагын 11.4 хувийг цалин хөлс, нэмэгдэл урамшуулал, 1.5 хувийг ажил олгогчоос нийгмийн даатгалд төлөх шимтгэл, 29.9 хувийг бараа, үйлчилгээний бусад зардал, 38.5 хувийг урсгал шилжүүлгийн зардал эзэлж байна.

Хүснэгт 14. Орон нутгийн төсвийн зарлага, сая төгрөгөөр, 2022 оны сард

Үзүүлэлт	Төлөвлөгөө	Гүйцэтгэл	Зөрүү	Хувь
Нийт зарлага ба цэвэр зээлийн дүн	34 292.5	21 416.5	-12 876.0	-37.5
А. Урсгал зарлага	25 406.1	17 426.1	-7 980.0	-31.4
1. Бараа, үйлчилгээний зардал	12 798.9	9 174.7	-3 624.2	-28.3
1.1. Цалин, хөлс	3 307.2	2 451.9	-855.3	-25.9
1.2. Нийгмийн даатгалын шимтгэл, хураамж	443.7	315.3	-128.4	-28.9
1.3. Бараа, үйлчилгээний бусад зардал	9 048.0	6 407.5	-2 640.5	-29.2
2. Зээлийн үйлчилгээний төлбөр	-	-	-	-
3. Татаас ба урсгал шилжүүлэг	12 607.2	8 251.4	-4 355.8	-34.6
3.1. Татаас	-	-	-	-
3.2. Урсгал шилжүүлэг	12 607.2	8 251.4	-4 355.8	-34.6
Б. Хөрөнгийн зардал	8 886.4	3 990.4	-4 896.0	-55.1
Хөрөнгө оруулалт	8 886.4	3 990.4	-4 896.0	-55.1

Эх үүсвэр: ЧД-ын Санхүү, төрийн сангийн хэлтэс

Зураг 8. Төсвийн зарлагын төлөвлөгөө, гүйцэтгэл, сараар, сая төгрөгөөр

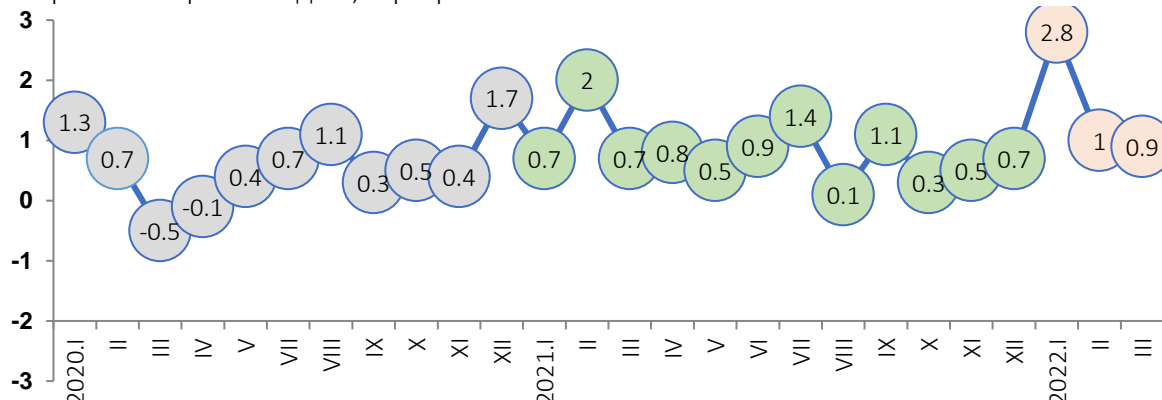




ХЭРЭГЛЭЭНИЙ ҮНЭ

2022 оны 3 дүгээр сарын хэрэглээний үнийн индекс 2021 оны эцэстэй харьцуулахад 4.2 хувь, өмнөх оны мөн үетэй харьцуулахад 15.8 хувиар өссөн байна.

Зураг 9. Хэрэглээний үнийн индекс, сараар



Хэрэглээний үнийн индекс 2022 оны 3-р сард өмнөх оны эцэстэй харьцуулахад 4.2 хувиар өссөн ба үүнд хүнсний бараа, ундаа, усны бүлгийн үнэ 5.6 хувь, согтууруулах ундаа, тамхи мансууруулах бодисын бүлгийн үнэ 1.4 хувь, хувцас, бөс бараа, гутлын үнэ 6.8 хувь, орон сууц, ус, цахилгаан, хийн болон бусад түлшний бүлэг 2.4 хувь, эм тариа, эмнэлгийн үйлчилгээний бүлэг 11.0 хувь, зочид буудал, нийтийн хоол, дотуур байрны үйлчилгээ 0.9 хувь, бусад бараа үйлчилгээ 5.9 хувиар тус тус өссөн нь нөлөөлжээ.

Хүснэгт 15. Хэрэглээний үнийн индекс, барааны бүлгээр

Бараа, үйлчилгээний бүлгийн нэр	2020-III	2022-III	2022-III	2022-III
	2019-III	2021-III	2022-II	2021-XII
Ерөнхий индекс	106.8	115.8	100.9	104.2
Хүнсний бараа, ундаа, ус	111.3	118.7	101.4	105.6
Согтууруулах ундаа, тамхи	104.8	108.5	100.0	101.4
Хувцас, бөс бараа, гутал	107.5	112.2	100.9	106.8
Орон сууц, ус, цахилгаан, түлш	104.6	118.0	99.5	102.4
Гэр ахуйн тавилга, гэр ахуйн бараа	103.4	111.1	100.8	105.0
Эм тариа, эмнэлгийн үйлчилгээ	103.5	118.0	101.4	111.0
Тээвэр	101.1	124.1	102.6	103.0
Холбооны хэрэгсэл, шуудангийн үйлчилгээ	100.3	105.6	100.0	101.9
Амралт, чөлөөт цаг, соёлын бараа, үйлчилгээ	115.2	103.1	100.1	100.7
Боловсролын үйлчилгээ	107.0	105.9	100.0	100.0
Зочид буудал, нийтийн хоол, дотуур байр	110.3	116.7	100.0	100.9
Бусад бараа, үйлчилгээ	105.8	116.3	100.9	105.9

Чингэлтэй дүүрэгт үйл ажиллагаа явуулж байгаа томоохон захууд болох Алтжин, Бөмбөгөр, Нарантуул-2, Хүчит шонхор захуудаас авсан барааны бүтээгдэхүүний дундаж үнэ.


Зураг 10. Алтан тариа дээд гурил, атар талхны үнэ, жил бүрийн 3 сард, төгрөгөөр



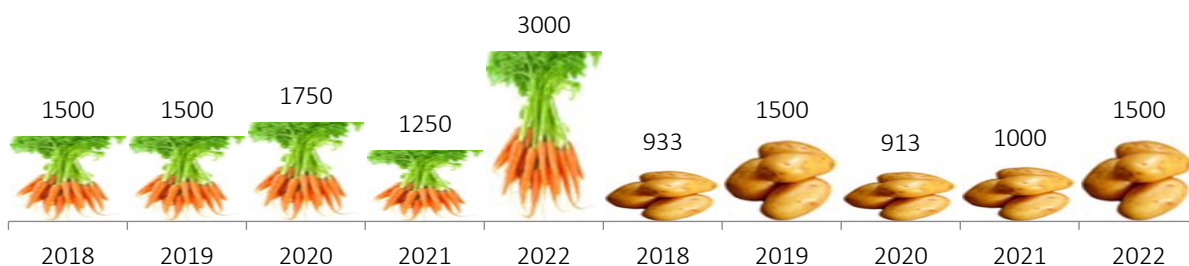
Хүснэгт 16. Бараа бүтээгдэхүүний дундаж үнэ, төгрөг, жил бүрийн 3 сард

Бүтээгдэхүүний нэр	Хэмжих нэгж	2020 III	2021 III	2022 III
Алтан тариа 1-р зэрэг	кг	1 200	1 400	1 400
Атар талх	ш	1 325	1 400	1 500
Цагаан будаа	кг	3 333	3 800	4 600
Шар будаа	кг	2 750	3 500	3 575
Хонины мах /ястай/	кг	9 833	11 500	12 900
Үхрийн мах /ястай/	кг	11 625	12 150	13 450
Адууны мах	Кг	9 750	9 400	11 500
Тахианы гүя	кг	-	-	-
Сүү задгай	л	2 250	1 800	2 500
Хорхой ааруул	кг	12 750	11 000	23 000
Өндөг	ш	335	440	425
Ургамлын тос	л	3 613	3 738	6 000
Алим, кг	кг	5 000	5 500	6 250
Банана, шар	кг	5 000	5 750	5 875
Төмс	кг	913	1 000	1 500
Лууван	кг	1 750	1 250	3 000
Сонгино	кг	1 500	1 900	3 000
Элсэн чихэр	кг	2 650	2 650	3 000
Эдийн саван "Popular"	ш	850	850	850
Угаалгын нунтаг "ОМО"	ш	2 475	2 500	2 500
Аяга, таваг угаагч шингэн, "Fairy"	ш	3 400	3 450	3 450

Зураг 11. Нэг кг хонь, үхрийн махны дундаж үнэ, жил бүрийн 3 сард, төгрөгөөр



Зураг 12. Нэг кг лууван, төмсний дундаж үнэ, жил бүрийн 3 сард, төгрөгөөр



Зураг 13. Шатахууны үнэ, жил бүрийн 3 сард, төгрөгөөр





ДҮҮРГИЙН АЮУЛГҮЙ БАЙДАЛ

Зам тээврийн осол, зөрчил: Чингэлтэй дүүрэг дэх Замын цагдаагийн тасгийн алба хаагч нарын гудамж замд хийсэн хяналт шалгалтаар 2022 оны 3 дүгээр сард 6102 зөрчил илрүүлснээс нийт 6067 жолоочийг 255.7 сая төгрөгөөр торгож ажиллав.

Хүснэгт 17. Торгуулсан жолоочийн тоо, торгуулийн хэмжээ

Торгууль	2020 III	2021 III	2022 III
Торгуулсан жолоочийн тоо	29 375	4 368	6102
Торгуулийн нийт хэмжээ /сая төгрөг/	653.3	221.4	255.7
Торгуулийн дундаж хэмжээ /төгрөг/	22 240	50 686	40 186

Хүснэгт 18. Зам тээврийн зөрчил, зөрчлийн хэлбэрээр

Зөрчлийн хэлбэр	2020 III	2021 III	2022 III
НИЙТ ЗӨРЧИЛ	30 428	4 806	6 067
Согтууруулах ундааны зүйл хэрэглэсэн үедээ тээврийн хэрэгсэл жолоодсон	432	350	309
Тээврийн хэрэгсэл жолоодох эрхгүй, боловч тээврийн хэрэгсэл жолоодсон	89	64	35
Бүрэн бус тээврийн хэрэгсэл жолоодсон	2 043	325	-
Хамгаалах бүс хэрэглээгүй	895	129	-
Хориглосон нөхцөлөөр зогссон	11 007	1 055	-
Хүн ба ачаа тээвэрлэх журам зөрчсөн	210	9	-
Эгнээ байраа буруу эзэлсэн	2 035	538	-
Бусад зөрчил	13 940	2 336	4 126

2022 оны 3 сард цагдаагийн нийтлэг үүргийн дагуу нийт 1, АСАП санд эрэн сурвалжлагдаж байсан нийт 7 иргэнийг илрүүлж харьяаллын дагуу холбогдох байгууллага, албан тушаалтанд шилжүүлэн ажилласан.

Онцгой байдал: Онцгой байдлын хэлтэс нь 2022 оны 3 дүгээр сард үйлчлэх хүрээний нутаг дэвсгэрт 116 гал түймэр гамшиг ослын дуудлагаар ажилласан байна. Өмнөх оны мөн үеэс 14 тохиолдлоор (13.7%) өссөн байна.

Хүснэгт 19. Гал түймрийн дуудлага зарцуулсан хөрөнгийн үзүүлэлт 2022 оны 03 сарын байдлаар

Үзүүлэлтүүд	Хэмжих нэгж	2021 I-III	2022 I-III	Өөрчлөлт
Дуудлагын тоо	Тоо	102	116	13.7
Гал түймэр	Тоо	75	74	-1.3
Иргэд унтраасан гал түймэр	Тоо	13	18	38.4
Өөрөө унтраасан гал түймэр	Тоо	6	8	33.3
Худал дуудлага	Тоо	1	1	-
Ажилласан цаг	Цаг.мин	3.45	5.50	59.4
Ашиглагдсан ус	Тонн	112	241	1.1 дахин
Ашиглагдсан шатхуун /дизель/	Литр	1 895	2 508	32.3
Ашиглагдсан хөөс	Литр	-	-	-
Зарцуулсан, мөнгө	Сая.төг	2.3	3.7	60.9
Аварсан хүний тоо	Тоо	42	77	83.3
Унтраасан барилга байшингийн тоо	Тоо	75	82	9.3
Нийт өмч хөрөнгө	Сая.төг	987	1 685.0	70.7
Амьсгалын бие даасан төхөөрөмж	Тоо	82	133	62.2



НИЙТИЙН АЖ АХУЙ

Чингэлтэй дүүргийн хувьд нийт цэвэрлэгээний ажил, хог хаягдлыг Тохижилт үйлчилгээний байгууллага болон Найши ХХК нь хариуцаж ажилладаг.

Дүүргийн хэмжээнд 2022 оны 3 сард 1 513.0 мян.м² зам талбай цэвэрлэж, 20.3 мян.м³ хог тээвэрлэсэн байна. Тээвэрлэсэн хог өмнөх жилийн мөн үеэс 1.2 мян.м³ (5.5%) өссөн байна.

Ажил үйлчилгээний орлого 1 079.6 сая төгрөг болж өмнөх оны мөн үеэс 40.1 сая төгрөгөөр (4.7%) буурсан байна. Орлогын эх үүсвэрийг ангилбал 16% зам талбай, 46.7% гэр хорооллоос, 16% орон сууцнаас, 21.2%-ийг албан газраас олсон орлого тус тус эзэлж байна.

Хүснэгт 20. Тохижилт, цэвэрлэгээний ажил, орлого

Үзүүлэлт	Хэмжих нэгж	2020 III	2021 III	2022 III	Өсөлт бууралт (хувь)
Цэвэрлэсэн талбай	мян.м ²	3 692.8	3 512.8	1 513.0	-0.56
Тээвэрлэсэн хог	мян.м ³	39.6	17.5	20.3	0.16
Орон сууц	мян.м ³	8.0	3.4	3.7	0.08
Гэр хороолол	мян.м ³	21.3	9.7	11.6	0.19
Албан газар	мян.м ³	5.6	2.4	2.8	0.16
Зам талбай	мян.м ³	4.8	2.0	2.2	0.1
Ажил үйлчилгээний орлого	сая.төг	2 030.8	1 039.5	1 079.6	0.03
Зам талбай	сая.төг	375.1	176.0	172.9	-0.01
Гэр хороолол	сая.төг	814.9	460.4	504.9	0.09
Орон сууц	сая.төг	375.1	176.0	172.9	-0.01
Албан газар	сая.төг	465.6	227.1	229.0	0



ТӨРИЙН БУСАД ҮЙЛЧИЛГЭЭ

Иргэний бүртгэлийн үйлчилгээ: 2022 оны 3 дүгээр сард Чингэлтэй дүүргийн Улсын бүртгэлийн хэлтэс нь иргэний бүртгэлийн 8 төрлийн үйлчилгээг 3187 иргэнд үзүүлсэн нь өмнөх оны мөн үеэс 5017 (61.2%) хүнээр нэмэгдсэн үзүүлэлттэй байна. Улс орон даяар үүсээд буй цар тахал намжиж байгаа тул 2022 оны 3 сард иргэний бүртгэлийн зарим бүртгэл өмнөх оны мөн үетэй харьцуулахад нэмэгдсэн үзүүлэлттэй байна.

Хүснэгт 21. Иргэний бүртгэлийн үйлчилгээ авсан хүний тоо, үйлчилгээний төрлөөр

Үзүүлэлт	2021 III	2022 III	Өсөлт/ бууралт	
Нийт	8 204	3 187	-61.2	
Шинэ төрсөн	996	431	-56.7	
Гэрлэлт	122	140	14.2	
Гэр бүл цуцлалт	41	42	2.3	
Хүүхэд үрчлэлт	8	7	-12.5	
Эцэг тогтоосон	21	25	16.0	
Овог, нэр өөрчлөх	20	29	31.1	
Шилжин ирсэн	1 950	587	-69.8	
Лавлагаа	2 760	2 150	-22.1	
Иргэний үнэмлэх олголт	16 нас хүрч шинээр авсан	423	158	64.5
	дахин олголт	1 863	205	-88.9

Эд хөрөнгийн бүртгэлийн үйлчилгээ: 2022 оны 3 дүгээр сард Чингэлтэй дүүргийн Улсын бүртгэлийн хэлтэс нь эд хөрөнгийн бүртгэлийн 7 төрлийн үйлчилгээг нийт 1328 иргэн, аж ахуй нэгж байгууллагад үзүүлж, үйлчилгээний хөлсөнд 20.5 сая төгрөгийн хураамж авсан байна. Энэ нь өмнөх оны мөн үеэс үйлчилгээ авсан хүн 197 (59.5%) хүнээр багассан, үйлчилгээний хөлс 28.3 (57.9%) сая төгрөгөөр буурсан байна.

Хүснэгт 22. Эд хөрөнгийн бүртгэлийн үйлчилгээ авсан үйлчлүүлэгчийн тоо, төрлөөр

Үйлчилгээний төрөл	2022 III					
	Эд хөрөнгийн бүртгэл		Газар		Газраас бусад	
	Үйлчилгээний тоо	Үйлчилгээний хөлс (мян.төг)	Үйлчилгээний тоо	Үйлчилгээний хөлс (мян.төг)	Үйлчилгээний тоо	Үйлчилгээний хөлс (мян.төг)
Анхны бүртгэл	76	128.0	25	20.0	51	108.0
Өмчлөх эрх шилжих гэрээ	311	6 196.0	125	2 488.0	186	3 708.0
Барьцааны гэрээ	885	7 361.4	353	1 119.7	532	6 241.6
Бусад гэрээ	8	70.0	0	0	8	70.0
Бүртгэлд өөрчлөлт оруулах	27	264.0	6	72.0	21	192.0
Урьдчилсан тэмдэглэл	8	5.0	2	0	6	5.0
Лавлагаа хуулбар	10	6 500.0	4	2.0	6	5.0
НИЙТ	1 328	20524.4	518	3 701.7	810	10 329.6

Улаан загалмай: Чингэлтэй дүүргийн хэмжээнд 2022 оны 3 дүгээр сард 32898 хүнд 15.7 мянган төгрөгийн халамж үйлчилгээ үзүүлсэн нь өмнөх оны мөн үеийнхээс 17241 хүнээр буурч, зарцуулсан зардал 5.4 сая төгрөгөөр буурсан байна.

Хүснэгт 23 . Зохион байгуулсан арга хэмжээ, төрлөөр, оноор

Үзүүлэлтүүд	2021 III			2022 III		
	Хэдэн удаа	Хамрагдсан хүний тоо	Зардал (мян.төг)	Хэдэн удаа	Хамрагдсан хүний тоо	Зардал (мян.төг)
НИЙТ	750	15 657	21170.0	302	32 898	15 716.0
Халамж үйлчилгээ	28	82	216.0	131	570	6 935.0
Халамжийн чиглэлээрх сургалт, сурталчилгаа	8	109	65.0	10	169	35.0
Анхны тусламжийн сургалт	0	0	0	22	356	65.0
Эрүүл мэндийг дэмжих сургалт, сурталчилгаа	51	5605	89.0	50	13892	8035.0
Гамшгийн тусламж	597	1758	20700.0	0	0	0
Гамшгийн талаарх сургалт, сурталчилгаа	53	7982	80.0	31	14523	336.0
Донорын өдөрлөг, сурталчилгаа	0	0	0	5	574	0
Хүүхэд залуучуудын хөдөлгөөний чиглэлээрх сургалт, сурталчилгаа	2	7	0	26	1213	100.0
Хүмүүнлэгийн хууль эрх зүй, 7-н зарчим, Төр, Улаан загалмайн хамтын ажиллагааны сурталчилгаа	11	114	20.0	27	1601	210.0

Халамжийн чиглэлээрх сургалт, сурталчилгааг 10 удаа зохион байгуулж 169 иргэн, эрүүл мэндийг дэмжих сургалт, сурталчилгааг 50 удаа зохион байгуулж 13892 иргэн, хүүхэд залуучуудын хөдөлгөөний чиглэлээрх сургалт, сурталчилгааг 26 удаа зохион байгуулж 1213 иргэн, хүмүүнлэгийн хууль эрх зүй, 7-н зарчим, Төр, Улаан загалмайн хамтын ажиллагааны сурталчилгааг 27 удаа зохион байгуулж 1601 иргэнийг тус тус хамруулсан байна.

Мэргэжлийн хяналт: Мэргэжлийн хяналтын хэлтэс нь 2022 оны 3 дүгээр сард нийт 54 нэгжид шалгалт хийж гүйцэтгэсэн байна.

Хүснэгт 24. Хяналт,шалгалт, зөрчил, торгууль шийтгэврийн мэдээ, тасгаар, сая.төг, 3 дүгээр сар

Үзүүлэлт		Нийт дүн	ЭМБХАБХ-ын тасаг	БОДБХНХХ-ын тасаг
Хяналт	Нийт	10160	7845	2315
	ААНБ	349	259	90
	Иргэн	9811	7586	2225
Шалгалт	Нийт	54	43	11
	ААНБ	54	43	11
	Иргэн	0	0	0
Хяналт, шалгалтаар илэрсэн зөрчил	Нийт илэрсэн	0	0	0
	Арилгасан	0	0	0
Торгууль, шийтгэвэр	Тоо	13	5	8
	Үнийн дүн /сая.төг/	4050	1650.0	2400.0
Зөвлөн туслах сургалт, сурталчилгаа	Нийт	42	22	20
	ААНБ	0	0	0
	Иргэн	42	22	20

Энэ хугацаанд нийт 11 нэгжийг 3320.0 сая төгрөгийн торгуулийг барагдуулсан байна.

Захиргааны мэдээлэл: Дүүргийн хэмжээнд 2022 оны 3 дүгээр сард 1000 иргэдээс өргөдөл, гомдол ирснээс 841-г хуульд заасан хугацаанд нь шийдвэрлэж, 159 нь шийдвэрлэх шатандаа хянагдаж байна. Нийт ирүүлсэн өргөдөл гомдолын 84.1 хувийг шийдвэрлэж хариу өгсөн байна.

Хүснэгт 25. Иргэдийн өргөдөл, гомдлын мэдээ, хүлээн авсан нэгжийн ангиллаар

Ангилал	2022 III	Үүнээс:	
		Шийдвэрлэх шатандаа байгаа	Шийдвэрлэж хариу өгсөн
Нийт	1000	159	841
Нийслэлийн Үйлчилгээний нэгдсэн төв	7	3	4
Нутгийн захиргааны байгууллагууд	855	130	725
1800-1200 дугаарын оператор	35	6	29
11-11 төвөөс ирсэн	54	9	45
Гар утасны аппликэйшнээр ирсэн	2	1	1
Мессеж	1	1	0
E-Service	10	3	7
Facebook	0	0	0
Хороо бүртгэсэн	0	0	0
НМХГ тусгай дугаар	36	6	30

WWW.1212.MN СТАТИСТИКИЙН МЭДЭЭЛЛИЙН НЭГДСЭН САН

Статистик 

Мэдээ, мэдээлэл 

Номын сан 

Мэдлэгээ шалгах
ТОГЛООМ 

Валютын ханш 



©2017

аппликейшнаас

СТАТИСТИКИЙН **МЭДЭЭЛЛЭЭ** аваарай

Data lab | тооллого судалгааны
микро мэдээллийн сан



Social network

 www.facebook.com/StatisticMongolia/
www.facebook.com/chingelteistatistic

 www.twitter.com/statistic_mn

Лавлах утас



70113013
70110767
70130767
11-310767

1900-1212

Цахим шуудан



chingeltei@nso.mn
information@nso.mn