



ЧИНГЭЛТЭЙ ДҮҮРГИЙН
СТАТИСТИКИЙН ХЭЛТЭС



ӨВРИЙН ДЭВТЭР

/Цуврал-1/

2022

᠔1



ХҮН АМ, 2022 онд



Нийт хүн ам



Амаржсан эх



2021 **3 017**

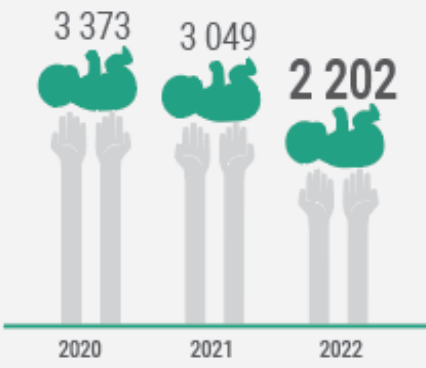
2022 **2 577**

-14.6% ↓

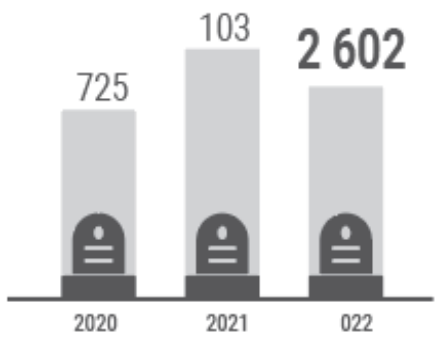
Насны ангилал



Төрөлт



Нас баралт



ӨРХИЙН ҮЗҮҮЛЭЛТ-2022 ОН

ᠮᠣᠩᠭᠣᠯ ᠤᠯᠤᠰ ᠶ᠋ᠢᠵᠦᠯᠡᠯᠡᠲᠦ 2022

Өрхийн үзүүлэлт

Нийт өрх



37 246



Өнчин хүүхэд

Бүтэн өнчин



166
Бүтэн өнчин



Хагас өнчин



1 756
Хагас өнчин



Нийгмийн зарим үзүүлэлт



289

Гэрлэлт
цуцлалт



Гэрлэлт



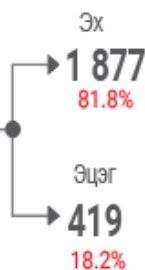
902



Нийгмийн зарим үзүүлэлт



2 296
Өрх толгойлсон
эцэг, эх



Алдарт эхийн одонтой ээж - 7 936



1 995

I зэргийн
одонтой ээж



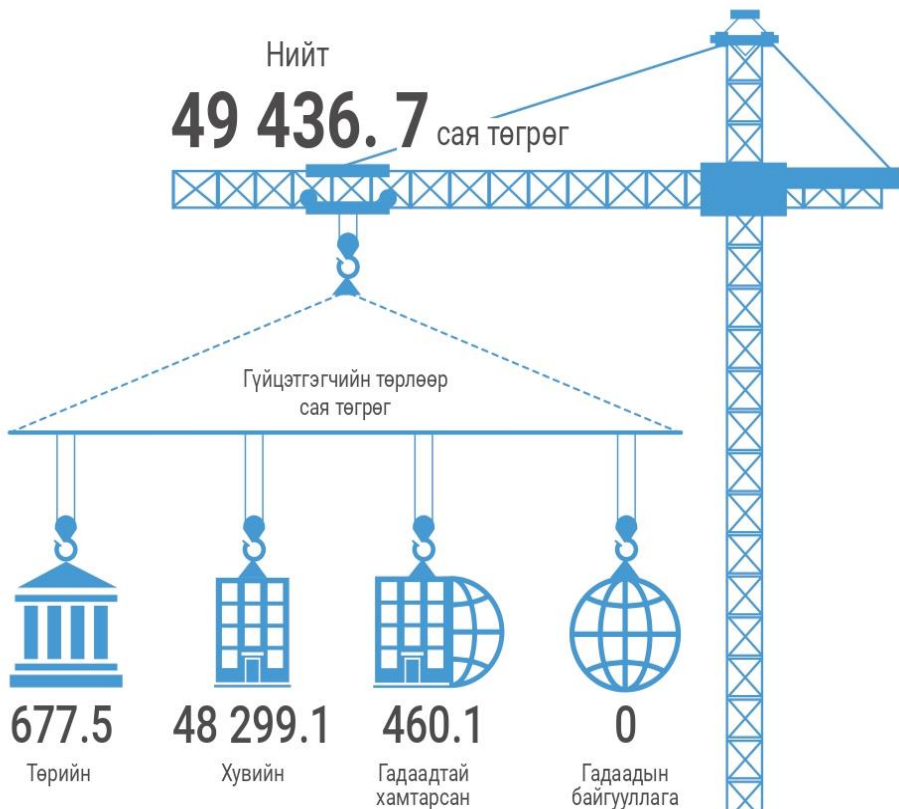
5 941

II зэргийн
одонтой ээж



БАРИЛГА УГСРАЛТ, ИХ ЗАСВАРЫН АЖИЛ, 2022 оны байдлаар

ᠪᠠᠷᠢᠯᠭ᠎ᠠ ᠤᠭᠰᠢᠷᠠᠯᠲᠤ, ᠶ᠋ᠬᠤ ᠵᠠᠰᠪᠠᠷᠢᠨ ᠠᠵᠢᠯ, 2022 ᠣᠨᠢ ᠪᠠᠶᠳᠠᠭᠠᠷ



Гүйцэтгэсэн ажил, барилгын төрлөөр, сая төгрөг





СТАТИСТИКИЙН БИЗНЕС РЕГИСТРИЙН САН, 2022 онд

Үйл ажиллагаа явуулж байгаа

6 446



Үйл ажиллагаа явуулаагүй



14 855



Хуулийн этгээд



21 301

Хариуцлагын хэлбэрээр, нийт дүнд эзлэх хувиар



Компани



17 083

80.2%



Нөхөрлөл



318

1.5%



Хоршоо



140

0.7%



ТӨҮГ, ОНӨҮГ



27

0.1%



Бусад (ТБ, ТББ, бусад)



3 733

17.5%

МОНГОЛЫН
УЛСЫН
ХУРИЙН
ЭТГЭЭД




БОЛОВСРОЛЫН СТАТИСТИК,

2022/2023 оны хичээлийн жилийн эхэнд

Ө
М
Ө
М
О
У
Л
Ы
Н
М
Э
Д
Э
Г
Э
Л
Э
Г
Э
Н

Ажиллагсад

Ерөнхий боловсролын сургууль

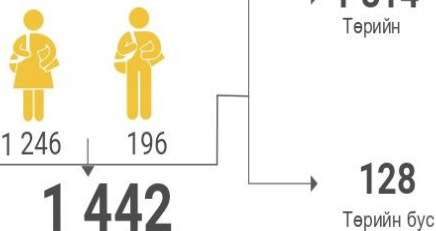


Нийт ажилтан



Ажиллагсад

Сургуулийн өмнөх боловсролын байгууллага



Нийт ажилтан

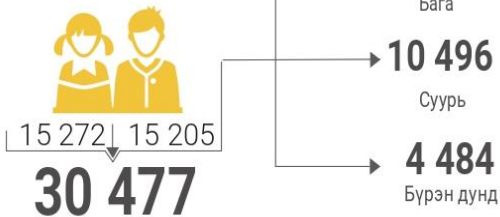


6-18 нас

Ерөнхий боловсролын сургууль



Суралцагчид (өдрөөр)

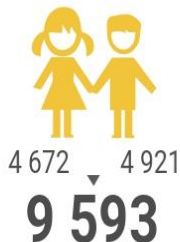


2-5 нас

Сургуулийн өмнөх боловсролын байгууллага



Хамрагдагчид





НИЙГМИЙН ДААТГАЛ, 2022 оны байдлаар

МОНГОЛ
УЛС
АЖИРАХ
МОНГОЛ

НИЙГМИЙН ДААТГАЛЫН САН, сая төгрөг



* ҮОМШӨ - үйлдвэрлэлийн осол, мэргэжлээс шалтгаалах өвчин

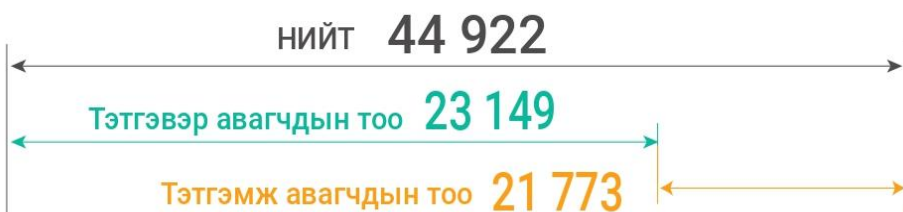
НИЙГМИЙН ДААТГАЛД ДААТГУУЛАГЧИД

Албан журмаар даатгуулагчид

Сайн дураар даатгуулагчид



ТЭТГЭВЭР, ТЭТГЭМЖ АВАГЧИД



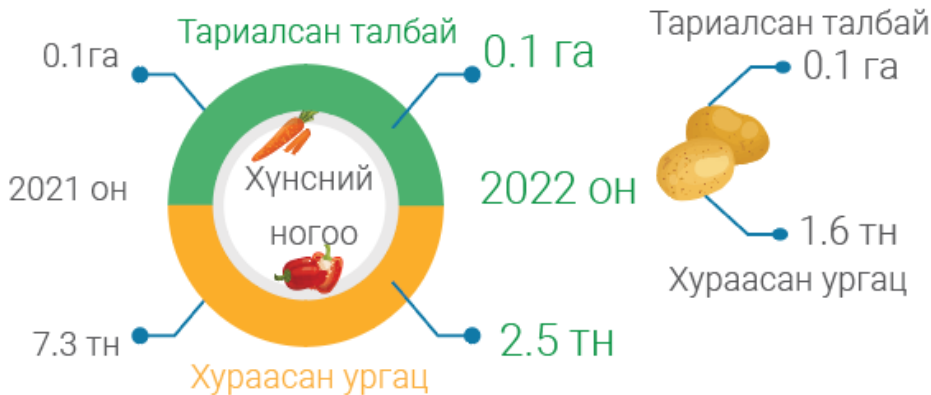


Хөдөө аж ахуйн салбар

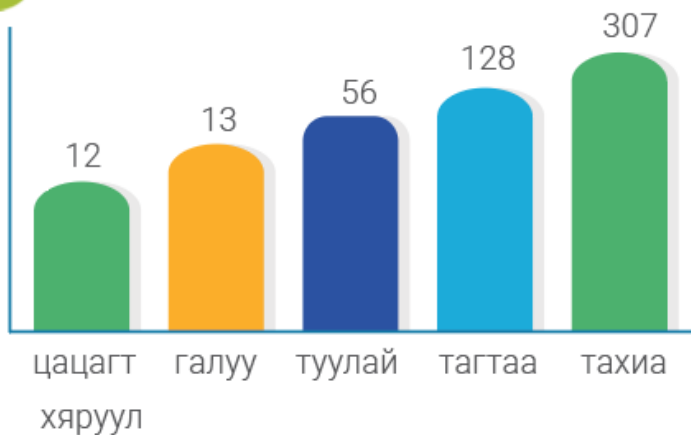
ᠬᠥᠳᠡᠭᠡᠠᠵᠤᠠᠬᠤᠢᠨᠰᠠᠯᠪᠠᠷ



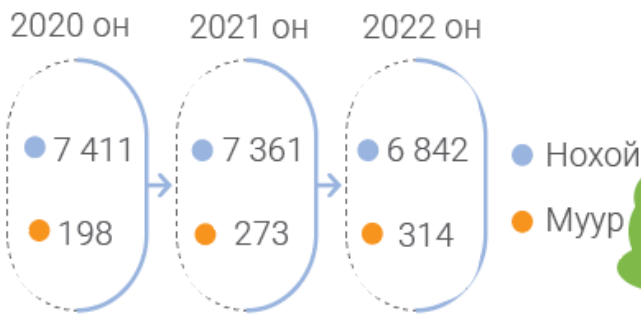
Тариалсан талбай, хураасан ургац 2021,2022 он



Тэжээвэр амьтад 2022 он



Тэжээвэр нохой, муур 2020,2021,2022 он





ОНЦГОЙ БАЙДАЛ, 2022 онд

ᠨᠠᠨᠠᠭᠤᠨ
ᠨᠠᠨᠠᠭᠤᠨ

Онцгой байдлын хэлтэс нь 2023 оны 2 дугаар сард 117 гал түймэр гамшиг ослын дуудлагаар ажилласан байна. Өмнөх оны мөн үеэс 31 тохиолдлоор буюу (36.0%) өссөн байна.





ГЭМТ ХЭРЭГ, 2022 онд

ᠮᠤᠩᠭᠡᠯᠡ
ᠬᠡᠭᠡᠨᠢ



Нийт бүртгэгдсэн гэмт хэрэг

2022 | 2023

1 864 | 2 848 **52.8% ↑**

Дүүргээр



Гэмт хэргийн улмаас



Хохирсон хүн

2 808



Гэмтсэн хүн

617



Нас барсан хүн

23



ЗАМ ТЭЭВРИЙН ОСОЛ, ЗӨРЧИЛ, 2022 онд

ᠮᠤᠩᠭᠡᠯᠤᠯᠤᠰᠤ ᠵᠣᠯᠠᠭᠤᠨ ᠵᠣᠯᠠᠭᠤᠨ ᠲᠣᠭᠤᠯᠤᠰᠤ ᠨᠢᠶᠦ ᠬᠡᠮᠵᠢᠭᠡ

Торгуулсан жолоочийн тоо

2022	2023
35 751	67 315 88.3%↑

Торгуулсан нийт хэмжээ /сая, төгрөг/

2022	2023
1 355.4	2 788.4 1.0%↑

НИЙТ ЗӨРЧИЛ 20 381

Тээврийн хэрэгсэл жолоодох эрхгүй, боловч тээврийн хэрэгсэл жолоодсон

673

Эгнээ байраа буруу эзэлсэн

1 081

Бүрэн бус тээврийн хэрэгсэл жолоодсон

3 278

Хориглосон нөхцөлөөр зогссон

16 294

НИЙТ ЗӨРЧИЛ

59 659

Бусад

28 113

Хамгаалах бүс хэрэглээгүй

1 453

Согтууруулах ундааны зүйл хэрэглэсэн үедээ тээврийн хэрэгсэл жолоодсон

4 062

Хүн ба ачаа тээвэрлэх журам зөрчсөн

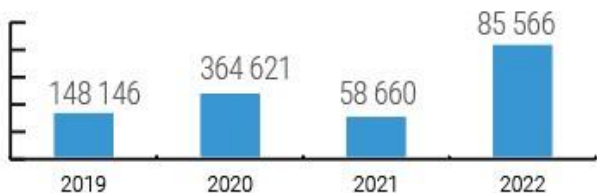
40



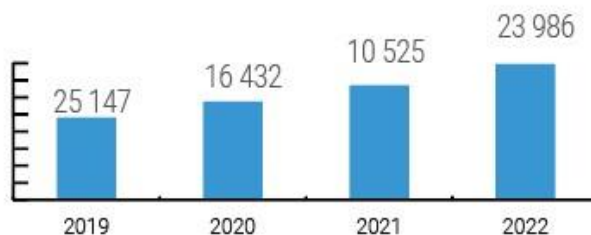
АЖ ҮЙЛДВЭРИЙН САЛБАРЫН НИЙТ ҮЙЛДВЭРЛЭЛ, 2022 оны жилийн эцсээр

Уул уурхайн салбар
Боловсруулах салбар
Ус хангамж, сувагжилтын систем, хог хаягдал зайлуулах болон хүрээлэн буй орчныг дахин сэргээх үйл ажиллагаа

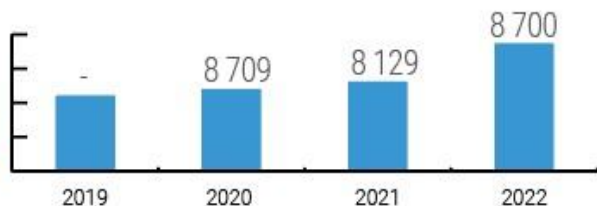
Уул уурхайн олборлолт аж үйлдвэр /сая төгрөг/



Боловсруулах аж үйлдвэр /сая төгрөг/



Ус хангамж, сувагжилтын систем, хог хаягдал зайлуулах болон хүрээлэн буй орчныг дахин сэргээх үйл ажиллагаа /сая төгрөг/





ЭРҮҮЛ МЭНД, 2022 он

ᠡᠷᠦᠭᠦᠯᠡᠮᠡᠨᠢ
ᠮᠡᠨᠳᠡ

Эмнэлэгт
хэвтэн
эмчлүүлэгчид



2021 6 611

2022 9 985

51.0% ↑



Нийт халдварт өвчнөөр өвчлөгчид



2021 15 660

2022 11 086

29.2% ↓



Нялхсын эндэгдлийн түвшин

2022 11

2023 12

5 хүртэлх насны хүүхдийн
эндэгдлийн түвшин
(1000 амьд төрөлтөд ногдох)

2022 1.3

2023 1.2



ОЛОН УЛСЫН "АХМАДЫН БАЯР"-ЫН МЭНД ХҮРГЭЭ



Нийт ахмад - 20365

Эрэгтэй
8386

Эмэгтэй
11979

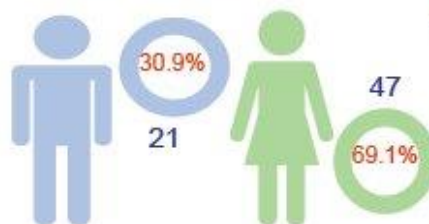
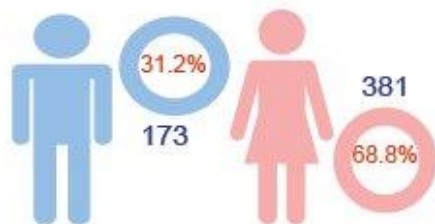


Ганч бие амьдарч байгаа ахмад настан - 554

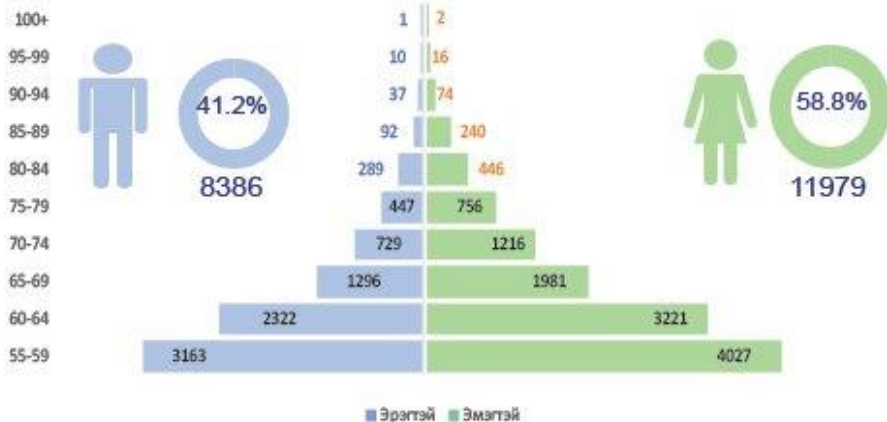
Насны ангилал



Тэтгэвэр тэтгэмж, тогтоогдоогүй ахмад настан - 68



Нас хүйсийн суварга



Олон улсын "Ахмадын Баяр" -ын мэнд хүргэе



ОЛОН УЛСЫН ЭМЧ НАРЫН БАЯРЫН МЭНД ХҮРГЭЭ.



ДҮҮРГИЙН ЭРҮҮЛ МЭНДИЙН
ТӨВИЙН НИЙТ АЖИЛЛАГСАД

334



298

/89.2%/



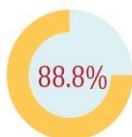
36

/10.8%/

ДҮҮРГИЙН НИЙТ ИХ ЭМЧ

98

Хүний их эмч



87

Уламжлалт
анагаахын их эмч



5

Шүдний их эмч




6

ИХ ЭМЧ МЭРГЭЖЛИЙН ЗЭРГЭЭР:



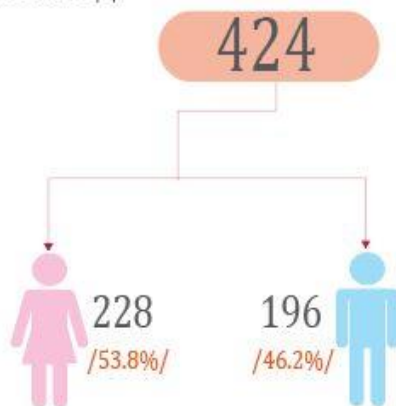
ИХ ЭМЧ НАСНЫ БҮЛГЭЭР:





НАУРЫЗЫН БАЯРЫН МЭНД ХҮРТЭЭ

ЧИНГЭЛТЭЙ ДҮҮРГИЙН НИЙТ КАЗАХ ИРГЭД



КАЗАХ ИРГЭН насны бүлгээр:



Хамгийн олон давтагдсан нэр нь:

“Айдана”





НАУРЫЗ МЕЙРАМДАРЫҢЫЗ ҚУТТЫ БОЛСЫН

ЧИНГЭЛТЭЙ РАЙОНЫНДАҒЫ БАРЛЫҚ ҚАЗАҚ АДАМ САНЫ



424

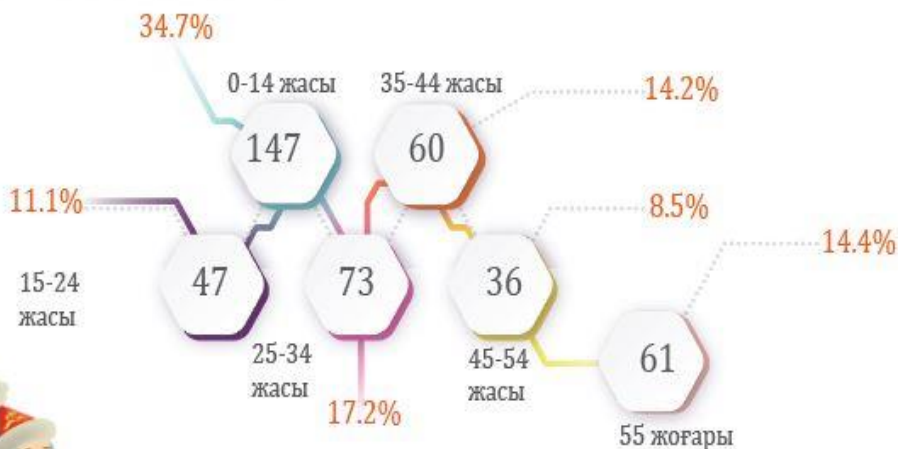


228
/53.8%/

196
/46.2%/



ҚАЗАҚ АДАМДАРДЫҢ ЖАС МӨЛШЕРІ



Ең көп хайталанған ат
"Айдана"





ЧИНГЭЛТЭЙ ДҮҮРГИЙН СТАТИСТИКИЙН ХЭЛТЭС

Чингэлтэй дүүргийн нийт эрэгтэй хүмүүс
Цэргийн алба хаасан
Өрх толгойлсон эцэг
Хөгжлийн бэрхшээлтэй
Насны ангиллаар:



Эр цэргийн
баярын мэнд
хүргэе!



Чингэлтэй дүүргийн нийт эрэгтэй хүмүүс



70 412
48.8%

Цэргийн алба хаасан



20 922
29.7%

Өрх толгойлсон эцэг



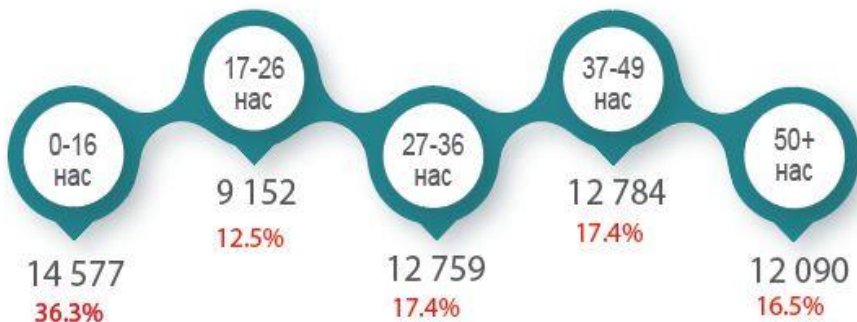
419
0.6%

Хөгжлийн бэрхшээлтэй



708
1.01%

Насны ангиллаар:





ЧИНГЭЛТЭЙ ДҮҮРГИЙН ЭМЭГТЭЙЧҮҮД 2022



Happy
Women's
day

Нийт хүн амын
73837 буюу 51 %

Хөгжлийн бэрхшээлтэй
2427 буюу 45%

Өрх толгойлсон эх
13720 буюу 37%



НАСНЫ АНГИЛАЛ:

0-16 нас

17-24 нас

25-34 нас

35-44 нас

45-54 нас



55-64 нас

65-89 нас

90-94 нас

95-99 нас

100-аас дээш нас



ЧИНГЭЛТЭЙ ДҮҮРГИЙН СТАТИСТИКИЙН ХЭЛТЭС
2023.03.08





ҮНДЭСНИЙ
СТАТИСТИКИЙН
ХОРОО

СТАТИСТИКИЙН МЭДЭЭЛЛИЙН НЭГДСЭН САН

Хайх ...



СТАТИСТИКИЙН

мэдээллээ аваарай

Data lab

тоолого судалгааны
микро мэдээллийн сан



Social network



/StatisticMGL

Лавлах утас



1900-1212

Цахим шуудан



information@nso.mn