



# ЧИНГЭЛТЭЙ ДҮҮРГИЙН ЭДИЙН ЗАСАГ, НИЙГМИЙН БАЙДЛЫН ТАНИЛЦУУЛГА



# 2022-IV

	АГУУЛГА	Хуудасны тоо
	ДҮҮРГИЙН ЭДИЙН ЗАСАГ, НИЙГМИЙН ҮНДСЭН ҮЗҮҮЛЭЛТ	2
	ДҮҮРГИЙН ӨРХ, ХҮН АМЫН 2020 ОНЫ ҮНДСЭН ҮЗҮҮЛЭЛТ	3
	НИЙСЛЭЛИЙН ЭДИЙН ЗАСАГ, НИЙГМИЙН ҮЗҮҮЛЭЛТҮҮД, ДҮҮРГЭЭР	4
	ХӨДӨЛМӨР ЭРХЛЭЛТ	5
	НИЙГМИЙН ДААТГАЛ	6
	НИЙГМИЙН ХАЛАМЖ	7
	БОЛОВСРОЛ	8
	ЭРҮҮЛ МЭНДИЙН ҮЙЛЧИЛГЭЭ	9-10
	ГЭМТ ХЭРЭГ	11-12
	ДҮҮРГИЙН ТӨСӨВ	13-14
	ХЭРЭГЛЭЭНИЙ ҮНЭ	15-16
	ДҮҮРГИЙН АЮУЛГҮЙ БАЙДАЛ	17
	НИЙТИЙН АЖ АХУЙН	18
	ТӨРИЙН БУСАД ҮЙЛЧИЛГЭЭ	18-20

Хүснэгт 1. Дүүргийн эдийн засаг, нийгмийн үндсэн үзүүлэлт, дүүргээр

Үзүүлэлт	Хэмжих нэгж	2021 IV	2022 IV	Өөрчлөлт хувь
Шинэ төрсөн хүүхэд	тоо	522	819	56.9%
Бүртгэлтэй ажилгүй иргэд	тоо	702	753	7.3%
Үүнээс: эмэгтэй	тоо	386	417	8.0%
Халдварт өвчнөөр	тоо	282	147	-47.9%
Дүүргийн төсвийн орлого	тэрбум.төг	27.9	21.5	-22.9%
Дүүргийн төсвийн зарлага	тэрбум.төг	12.4	30.4	145.2%
Хэрэглээний үнийн индексийн сарын өөрчлөлт	пункт	2.0	2.9	45.0%
Төгрөгийн ам.доллартай харьцах ханш, сарын эцэст	1US\$ =₮	2 849	3 116.8	9.4%

Хүснэгт 2. Дүүргийн өрх, хүн амын 2021 оны үндсэн үзүүлэлт

	Нутаг дэвсгэрийн хэмжээ (га)	Өрхийн тоо	Хүн амын тоо	Өрхийн дундаж ам бүлийн тоо <sup>1</sup>	Хүн амын нягтрал <sup>2</sup>	Хүн ам зүйн ачаалал <sup>3</sup>
Дүүргийн дүн	8930.0	38 413	150 548	3.9	1 686	64.1
1 -р хороо	29.7	903	4 040	4.5	13 603	72.3
2 -р хороо	19.7	962	3 636	3.8	18 457	63.7
3 -р хороо	16.5	1 599	6 432	4.0	38 982	69.1
4 -р хороо	30.6	1 253	5 258	4.2	17 183	58.5
5 -р хороо	28.2	1 187	4 709	4.0	16 699	60.7
6 -р хороо	24.6	2 322	8 761	3.8	35 614	69.5
7 -р хороо	47.2	3 268	12 460	3.8	26 398	56.6
8 -р хороо	45.1	983	3 849	3.9	8 534	53.5
9 -р хороо	71.8	1 689	6 647	3.9	9 258	53.6
10 -р хороо	47.3	1 810	7 433	4.1	15 715	55.7
11 -р хороо	158.1	1 325	5 164	3.9	3 266	54.1
12 -р хороо	317.2	3 480	14 531	4.2	4 581	56.9
13 -р хороо	94.9	1 870	7 446	4.0	7 846	63.7
14 -р хороо	93.2	1 769	6 860	3.9	7 361	58.0
15 -р хороо	98.2	2 143	8 651	4.0	8 810	60.0
16 -р хороо	452.0	3 067	12 356	4.0	2 734	57.4
17 -р хороо	709.2	3 543	13 278	3.7	1 872	58.3
18 -р хороо	640.5	2 325	8 320	3.6	1 299	54.8
19 -р хороо	6006.0	2 915	10 717	3.7	178	59.5

<sup>1</sup> Нэг өрхөд ногдох ам бүлийн дундаж тоо

<sup>2</sup> Нэг километр квадрат газар нутагт ногдох хүний тоо

<sup>3</sup> 15-64 насны 100 хүнд ногдох хүүхэд, өндөр настны тоо

Хүснэгт 2. Нийслэлийн эдийн засаг, нийгмийн үзүүлэлтүүд, дүүргээр

Үзүүлэлт	Хэмжих Нэгж	2021 I-IV					2022 I-IV				
		Хотын дундаж	Хамгийн өндөр		Хамгийн бага		Хотын дундаж	Хамгийн өндөр		Хамгийн бага	
<b>Хүн амын нягтрал</b> /нэг кв км-т ногдох хүн/	Тоо	320	Баянгол	7 892	Налайх	57	328	Баянгол	8 046	Налайх	57
			Чингэлтэй	1 702	Багануур	48		Чингэлтэй	1 692	Багануур	48
			Сүхбаатар	697	Багахангай	32		Сүхбаатар	695	Багахангай	32
<b>Нялхсын нас баралт</b> /амьд төрсөн 1000 хүүхдэд/	0\00*	11	Налайх	23	Хан-Уул	7	13	Багахангай	35	Хан-Уул	10
			Багануур	14	Баянзүрх	6		Налайх	16	Баянгол	8
			Сонгинохайрхан	13	Багахангай	-		Сонгинохайрхан	14	Багануур	7
10 000 хүн тутмаас <b>халдварт өвчнөөр өвчлөгсөд</b>	0\000	138	Баянзүрх	179	Сонгинохайрхан	89	973	Багахангай	2 416	Сүхбаатар	844
			Сүхбаатар	107	Багануур	43		Налайх	2 028	Чингэлтэй	676
			Чингэлтэй	105	Багахангай	23		Хан-Уул	1 242	Сонгинохайрхан	595
<b>Төсвийн орлого, зарлагын харьцаа</b> зарлага=100	тоо	103	Чингэлтэй	138	Багануур	14	119	Баянзүрх	182	Чингэлтэй	70
			Сүхбаатар	86	Налайх	12		Хан-Уул	164	Налайх	66
			Хан-Уул	77	Багахангай	11		Багануур	126	Багахангай	26
16-аас дээш насны 10 000 хүнд ногдох <b>Гэмт хэрэг</b>	тоо	51	Сүхбаатар	71	Налайх	30	100	Баянгол	135	Налайх	54
			Хан-Уул	57	Багахангай	30		Сүхбаатар	131	Багануур	36
			Баянзүрх	52	Багануур	26		Чингэлтэй	109	Багахангай	17

Тайлбар: \* промилль

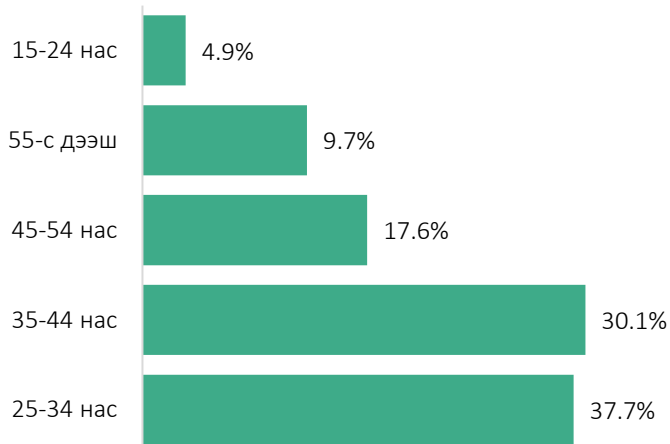


## ХӨДӨЛМӨР ЭРХЛЭЛТ

Чингэлтэй дүүргийн Хөдөлмөр, халамж үйлчилгээний хэлтсийн захиргааны статистик мэдээгээр тус хэлтэст ажил хайж бүртгүүлсэн иргэдийн тоо 2022 оны 4 дугаар сарын эцэст 1045, үүнээс 753 (72.1%) нь бүртгэлтэй ажилгүй иргэд, 292 (27.9%) нь ажилтай боловч өөр ажил хайж байгаа иргэд байна.

Нийт бүртгэлтэй ажилгүй иргэд өмнөх оны мөн үеэс 5 (0.6%) хүнээр буурч, өмнөх сараас 95 (14.4%) хүнээр өссон байна. Бүртгэлтэй ажилгүй иргэдийн 417 (53.4%) нь эмэгтэйчүүд байна.

Зураг 1. Дүүргийн бүртгэлтэй ажилгүй иргэд, насны бүлгээр, хувиар



Насны бүлгээр авч үзвэл бүртгэлтэй нийт ажилгүйчүүдийн 25 (3.3%) нь 15-24 насны, 252 (33.0%) нь 25-34 насны, 259 (33.9%) нь 35-44 насны, 131 (52.0%) нь 45-54 насны, 96 (12.6%) 55-аас дээш насны хүмүүс байна.

Хүснэгт 4. Бүртгэлтэй ажилгүй иргэд, боловсролын түвшнээр, 4 дугаар сарын эцэст

Үзүүлэлт	Ажилгүйчүүдийн тоо			Дүнд эзлэх хувь		
	2020 IV	2021 IV	2022 IV	2020 IV	2021 IV	2022 IV
Бүртгэлтэй ажилгүйчүүд, бүгд	820	768	763	100.0	100.0	100.0
Үүнээс:						
Дээд боловсролтой	266	286	197	36.5	32.4	25.8
Тусгай дүнд боловсролтой	40	51	46	8.2	4.9	6.0
Техникийн болон мэргэжлийн	31	29	34	3.6	2.7	4.5
Ерөнхий боловсролтой	485	401	480	48.0	59.1	62.9
Боловсролгүй	7	1	6	3.7	0.9	0.8

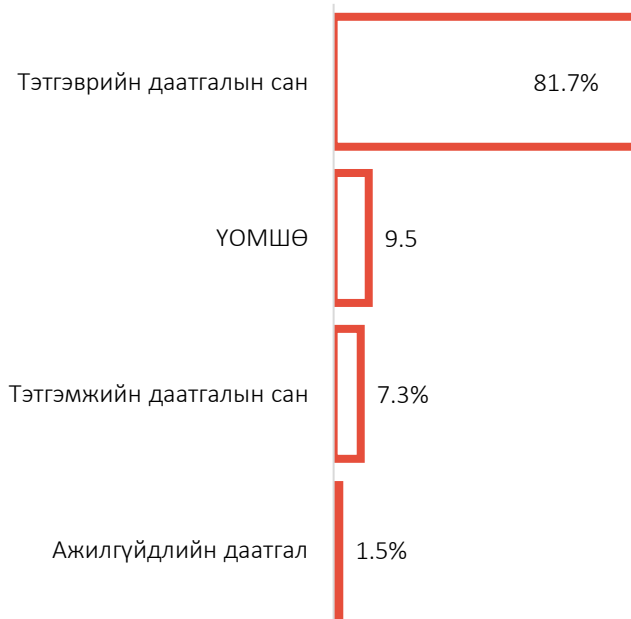


## НИЙГМИЙН ДААТГАЛ

2022 оны эхний 4 сард дүүргийн Нийгмийн даатгалын хэлтсийн үйлчилгээнд 4.5 мянган байгууллагын 86.4 мянган иргэн, сайн дурын 6.2 мянган иргэн бүгд 92.5 мянган иргэд хамрагдаж нийгмийн даатгалын шимтгэл төлжээ.

Нийгмийн даатгалын шимтгэл төлөгч нийт иргэдийн 64.6 мянга (69.8%) нь аж ахуйн нэгж байгууллагын, 21.7 мянга (23.5%) нь төсөвт байгууллагын, 6.2 мянга буюу (6.7%) нь сайн дурын даатгуулагчид байна.

Зураг 2. Даатгалын сангийн орлого, хувиар

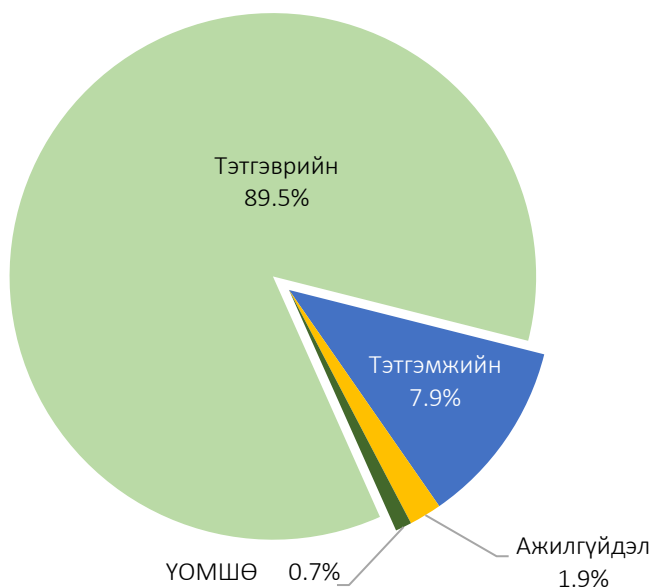


Дүүргийн Нийгмийн даатгалын хэлтэс нь 2022 оны эхний 4 сард нийгмийн даатгалын шимтгэлийн орлогын төлөвлөгөөг 244.3 хувиар давуулан биелүүлж, нийгмийн даатгалын санд нийт 201.9 тэрбум төгрөг хуримтлуулсан байна.

Даатгалын санд хуримтлуулсан нийт шимтгэлийн орлогын 81.7 хувь нь тэтгэврийн даатгалын санд, 9.5 хувь нь үйлдвэрлэлийн осол мэргэжлээс шалтгаалах өвчний (ҮОМШӨ) даатгалын санд, 7.3 хувь нь тэтгэмжийн даатгалын санд, 1.5 хувь ажилгүйдлийн даатгалын санд тус тус төвлөрчээ.

Зураг 3. Даатгалын сангийн зарлага, хувиар

Нийгмийн даатгалын сангийн зардал 2022 оны эхний 4 сард 54.3 тэрбум төгрөг болж өмнөх оны мөн үеэс 9.5 (21.2%) тэрбум төгрөгөөр өссөн байна.



Нийт зардлын 89.5 хувийг тэтгэврийн, 7.9 хувийг тэтгэмжийн, 0.7 хувийг ҮОМШӨ-ний, 1.9 хувийг ажилгүйдлийн даатгалын сангаас олгосон зардал эзэлж байна.



## НИЙГМИЙН ХАЛАМЖ

Нийгмийн халамжийн сангийн орлого 2022 оны эхний 4 сард 30.9 тэрбум төгрөг болж өмнөх оны мөн үеэс 26.3 (55.7) сая төгрөгөөр өссөн байна. Халамжийн сангийн орлогын 8.4 хувийг халамжийн тэтгэвэр, 2.4 хувийг халамжийн тэтгэмж, 2.3 хувийг амьжиргаа дэмжих мөнгөн тусламж, 3.1 хувийг Хүнс тэжээл /Улсын төсөв/, 0.5 хувийг ахмад настанд үзүүлэх хөнгөлөлт бүрдүүлж байна.

Хүснэгт 5. Нийгмийн халамжийн сангийн орлогын үзүүлэлт, сая.төг

Сангийн төрөл	2022-III
НИЙГМИЙН ХАЛАМЖИЙН САНГИЙН ОРЛОГО /А+Б/	30998.8
А. УЛСЫН ТӨСӨВ	4928.8
Халамжийн тэтгэвэр	2592.0
Халамжийн тэтгэмж	724.8
Амьжиргаа дэмжих мөнгөн тусламж	970.1
ХБИ-д үзүүлэх тусламж	73.2
Хүнс тэжээл /Улсын төсөв/	415.3
Ахмад настнуудад үзүүлэх хөнгөлөлт	153.4
Банкны шимтгэлийн санхүүжилт	-
Б. ОРОН НУТГИЙН ТӨСӨВ	26070
Халамжийн сангийн санхүүжилт	-
ОНОТХҮЙлчилгээний санхүүжилтийн орлого	26070

Хүснэгт 6. Нийгмийн халамжийн сангийн зарлагын үзүүлэлт, сая.төг

Халамжийн төрөл	Хүний тоо	Зардал
ХАЛАМЖИЙН ЗАРЛАГА /А+Б+В/	19257	3554.1
А. ХАЛАМЖИЙН ТЭТГЭВЭР	2386	1928.2
Ахмад настны тэтгэвэр	282	244.3
Хөдөлмөрийн чадвараа 50-69% алдсан ХБИ	564	468.6
Хөдөлмөрийн чадвараа 70-с дээш алдсан ХБИ	847	633.6
16 насанд хүрсэн одой иргэний тэтгэвэр	2	1.7
Өрх толгойлсон эх/эцэг /-ийн халамжийн тэтгэвэр	1	0.8
Тэжээгч нас барсан 18 хүртлэх насны хүүхдийн тэтгэвэр	690	579.2
Б. ХАЛАМЖИЙН ТЭТГЭМЖ	2866	535.2
Ахмад настныг асарч байгаа иргэнд олгох тэтгэмж	1395	315.8
Байнгын асаргаа шаардлагатай, эмнэлгийн хяналтад байдаг хөгжлийн бэрхшээлтэй 18 хүртэлх насны хүүхдийг асарч байгаагийн улмаас хөдөлмөр эрхлэдэггүй хөдөлмөрийн насны иргэн	533	189.4
Байнгын асаргаа шаардлагатай, эмнэлгийн хяналтад байдаг хөгжлийн бэрхшээлтэй 18-аас дээш насны хүнийг асарч байгаагийн улмаас хөдөлмөр эрхлэдэггүй хөдөлмөрийн насны иргэн	815	188.9
Бүтэн өнчин хүүхдийг үрчлэн авсан болон асран хамгаалж харгазан дэмжиж байгаа иргэнд олгох тэтгэмж	104	25.4
Гэр бүлийн тухай хуулийн 25.5-д заасан болон хүчирхийллийн улмаас хамгаалалт шаардлагатай болсон хүүхдийг мөн хуулийн 74 дүгээр зүйлд заасны дагуу гэр бүлдээ авч асрамжилж байгаа иргэнд олгох тэтгэмж	19	4.7
Байнгын асаргаа шаардлагатай хөгжлийн бэрхшээлтэй иргэн	-	-
В. АМЬЖИРГАА ДЭМЖИХ МӨНГӨН ТУСЛАМЖ	14005	1090.7
16 хүртэлх насны байнгын асаргаа шаардлагатай хүүхдэд олгох мөнгөн тэтгэмж	568	439.5
Байнгын асаргаа шаардлагатай 16-с дээш насны иргэн	1956	118.8
ХБИ-д үзүүлэх тусламж / 7000	739	68.7
Хүнс тэжээл / 8301 /Улсын төсөв/	8549	310.3
Ахмад настнуудад үзүүлэх хөнгөлөлт / 5000	2193	153.4

Нийгмийн халамжийн сан нь 19257 хүнд амьжиргаа дэмжих мөнгөн тусламж зарцуулсан байна.





## БОЛОВСРОЛЫН САЛБАР

Дүүргийн хэмжээнд 2021-2022 оны хичээлийн жилийн ерөнхий боловсролын сургуульд суралцагчдийн тоо 29054 болж өмнөх оны мөн үеэс 2122 (7.9%) хүүхдээр нэмэгдсэн байна.

2021-2022 оны хичээлийн жилд сургуулийн өмнөх боловсролд нийт 12890 хүүхэд хамрагджээ.

Хүснэгт 7. Чингэлтэй дүүргийн ЕБС-д суралцагчдын тоо, хүчин чадал

Сургууль	2020-2021 оны хичээлийн жил				2021-2022 оны хичээлийн жил			
	Хүчин чадал	Хүүхдийн тоо	Бүлэг дүүргэлт	хүчин чадал хэтрэлт %	Хүчин чадал	Хүүхдийн тоо	Бүлэг дүүргэлт	хүчин чадал хэтрэлт %
БҮГД	13 410	26 932	563.5	3069.2	14 020	29 054	36.6	109.7
5-р сургууль	960	3 311	47.9	344	1 200	3 379	45.6	39.3
17-р сургууль	1 240	2 298	36.0	185.3	1 240	2 316	53.5	36.2
23-р сургууль	1 280	3 588	53.6	280.3	1 240	3 592	34.5	53.6
24-р сургууль	920	3 636	32.0	264.6	1 370	3 747	36.6	43.1
37-р сургууль	1 200	1 915	31	395.2	1 200	1 976	60.7	30.4
39-р сургууль	1 060	1 750	36.5	165.1	1 100	1 839	59.8	36.0
49-р сургууль	960	1 201	29.3	125.1	960	1 232	77.9	29.3
50-р сургууль	1 370	2 556	42.6	186.6	1 370	2 634	58.0	42.5
57-р сургууль	920	1 430	31.8	155.4	920	1 479	62.2	32.2
61-р сургууль	720	886	30.6	123.1	720	915	78.7	30.5
72-р сургууль	1 400	2 086	37.3	149	1 400	2 230	62.8	34.8
112-р сургууль	120	97	16.2	80.8	120	82	146.3	11.7
117-р сургууль	720	1 490	30.4	206.9	640	1 462	43.8	29.8
138-р сургууль	180	311	26.0	172.8	180	315	57.1	22.5
139-р сургууль	180	545	36.3	0.03	180	545	33.0	33.0
140-р сургууль	180	423	32.5	235	180	434	41.5	33.4
149-р сургууль	-	-	-	-	720	758	20.1	103.5
СУИС-ийн харьяа Бадмаараг ахлах сургууль	-	279	-	-	-	270	-	22.5
Хувийн	-	1 216	13.5	-	-	1 216	13.5	-

Хүснэгт 8. Чингэлтэй дүүргийн цэцэрлэгийн хүүхдийн тоо, хүчин чадал

Үзүүлэлт	2017-2018	2018-2019	2019-2020	2020-2021	2021-2022
2-5 настай хүүхэд	15 077	15 565	14 585	7 336	12 890
СӨБ-д хамрагдсан	11 386	11 185	10 584	7 336	12 890
Хүчин чадал	5 985	6 912	7 580	4 001	8 445
Хүчин чадал хэтрэлт	90.2	61.6	39.6	83.3	71.5
Цэцэрлэгийн тоо	55	58	53	50	54
Үүнээс: Улсын цэцэрлэг	29	28	31	32	39
Хувийн цэцэрлэг	26	30	22	18	15



## ЭРҮҮЛ МЭНД

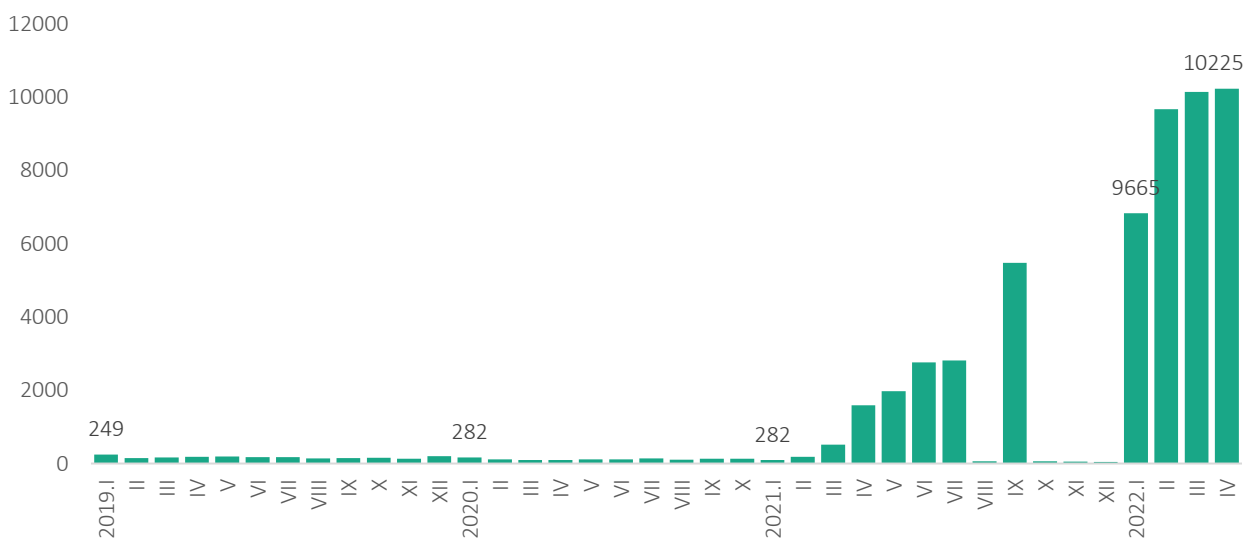
Дүүргийн Эрүүл мэндийн төвийн мэдээгээр 2022 оны 4 сард 811 эх амаржиж, 819 хүүхэд мэндэлсэн нь өмнөх оны мөн үеэс төрсөн эх 253 (23.7%)-аар, мэндэлсэн хүүхэд 258 (23.9%) -аар буурсан байна.

Хүснэгт 9. Төрсөн хүүхэд, эх, хүүхдийн эндэгдэл, жил бүрийн 1 сард

Үзүүлэлт	2020 IV	2021 IV	2022 IV	Өсөлт, бууралт 2021-2022	
				Тоо	Хувь
Амаржсан эхийн тоо	1130	1064	811	-253	-23.7
Амьд төрсөн хүүхэд	1130	1077	819	-258	-24.0
Нас барсан хүн	229	303	252	-51	-16.8
Эхийн эндэгдэл	-	-	-	-	-
Нэг хүртэл насандаа эндсэн хүүхэд	13	12	11	-1	-8.3
1-5 настай хүүхдийн эндэгдэл	-	-	1	1	100.0
Амьгүй төрөлт	10	5	4	-1	-20.0
Гэрийн төрөлт	5	2	4	2	100.0
Хяналтгүй төрөлт	8	4	1	-3	-75.0

2022 оны 4 сард 202523 хүн үзлэгт хамрагдсан нь өнгөрсөн оны мөн үетэй харьцуулахад 25484 (14.3%)-аар өссөн байна. Эмнэлэгт хэвтэн эмчлүүлсэн хүний тоо 3684 болж 2280 (162.4%) хүнээр өсчээ.

Зураг 4. Халдварт өвчин, сараар



Хүснэгт 10. Дүүрэгт гарсан халдварт өвчин, жил бүрийн 4-р сард

Төрөл	2020 IV		2021 IV		2022 IV		Өөрчлөлтийн хувь
	Бодит тоо	10 000 хүнд ногдох	Бодит тоо	10 000 хүнд ногдох	Бодит тоо	10 000 хүнд ногдох	
<b>ДҮҮРГИЙН ДҮН</b>	472	30.61	1594	46.57	10225	676.31	6.4 дахин их
Гепатит	9	0.58	2	0.13	5	0.33	2.5 дахин
Цусан суулга	49	3.18	1	0.07	25	1.65	25 дахин
Сальмонеллез	3	0.19	-	-	3	0.2	-
Хоолны хордлого	-	-	-	-	1	0.07	-
Менингит	1	0.06	-	-	-	-	-
Салхин цэцэг	84	5.45	-	-	26	1.72	-
Гахайн хавдар	-	-	-	-	-	-	-
Улаан эсэргэнэ	2	0.13	-	-	1	0.07	-
Ёлом	2	0.13	-	-	1	0.07	-
Бруцеллёз	-	-	-	-	-	-	-
Гар, хөл, ам	7	0.45	-	-	1	0.07	-
Эритема	1	0.06	-	-	-	-	-
<b>Ковид</b>	1	0.06					
Бусад	<b>2</b>	<b>0.13</b>	<b>1361</b>	<b>90.03</b>	<b>9949</b>	<b>658.06</b>	<b>7.3 дахин их</b>
Тэмбүү	-	-	-	-	-	-	-
Төрөлхийн тэмбүү	132	8.56	111	7.34	72	4.76	-35.1
Заг хүйтэн	1	0.06	1	0.07	-	-	-
Сүрьеэ	20	1.30	23	1.52	23	1.52	-
Мөөгөнцөр	71	3.05	47	3.11	66	4.37	40.4
Трихомониаз	24	1.56	15	0.99	17	1.12	13.3
ХДХВ/ДОХ	64	4.15	34	2.25	35	2.32	2.9

Бэлгийн замын халдварт өвчин 147 болж, Мөн нийт халдварт өвчний 1.4 хувийг эзэлж байна.



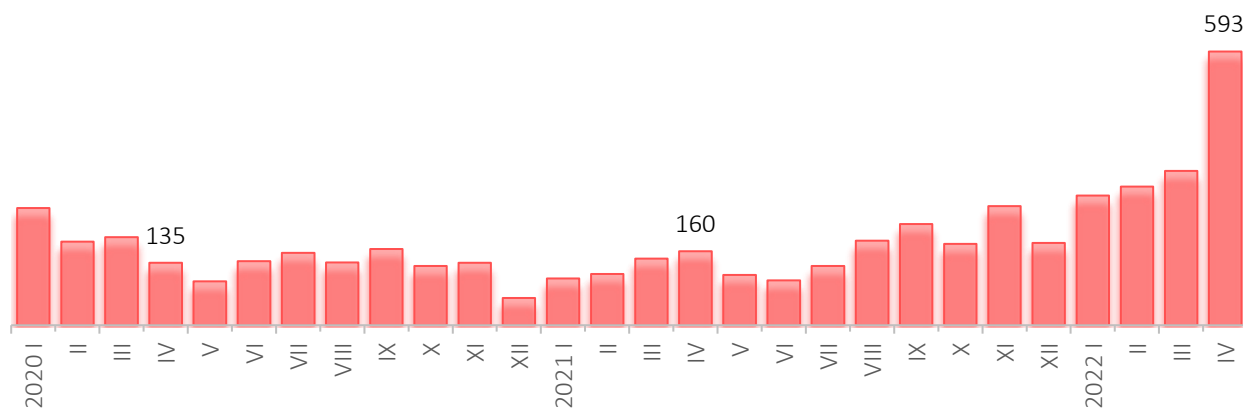
## ГЭМТ ХЭРЭГ

2022 оны 4 дүгээр сард дүүргийн хэмжээнд нийт 1109 хэрэг бүртгэгдсэн нь өмнөх оны мөн үеэс 593 (1.5дахин) хэргээр өссөн байна. Нийт гэмт хэргийн 243 (21.9%) нь хүний эрүүл мэндийн халдашгүй байдлын эсрэг хэрэг, 7 (0.6%) нь хүний бэлгийн эрх чөлөөний эсрэг хэрэг, 5 (4.5%) нь хүний халдашгүй, чөлөөтэй байх эрхийн эсрэг хэрэг, 175 (15.8%) нь хулгайн хэрэг, 8 (0.7%) нь дээрэмдэх хэрэг, 552 (49.8%) нь залилан мэхлэх гэмт хэрэг, 23 (2.1%) нь хөрөнгө завших хэрэг, 18 (1.6%) нь алдаатай гүйлгээ, гээгдсэн хөрөнгө завших хэрэг, 7 (0.6%) нь мөрийтэй тоглоом зохион байгуулах, 21 (1.9%) нь автотээврийн ХАБ, АЖ зөрчих гэмт хэрэг, 12 (1.1%) нь бусад гэмт хэргүүд тус тус эзэлж байна.

Хүснэгт 11. Бүртгэгдсэн гэмт хэрэг, цагдаагийн хэлтсээр, төрлөөр

	2021.IV	2022.IV	Үүнээс: Цагдаагийн		Өсөлт, бууралт	
			I хэлтэс	II хэлтэс	Тоо	Хувь
Дүүргийн дүн	516	1109	591	518	593	114.9%
Хүнийг алах /10.1/	4	5	2	3	1	25.0%
Хүнийг амиа хорлох нөхцөл байдалд хүргэх /10.4/	2	6	2	4	4	-200%
ХЭМ-ийн халдашгүй байдлын эсрэг /11.1-11.7/ Үүнээс: Гэр бүлийн хүчирхийлэл	136	243	113	130	107	78.7%
Хүний бэлгийн эрх чөлөө, халдашгүй байдлын эсрэг/12.1-5 Үүнээс: Хүчиндэх /12.1/	3	2	1	1	-1	-33.3%
Хүний халдашгүй, чөлөөтэй байх эрхийн эсрэг 13.1-13.13	12	7	4	3	-5	-41,7%
Хулгайлах /17.1/	10	4	2	2	-6	-60,0%
Дээрэмдэх /17.2/	6	5	5	-	-1	-16.7%
Залилан мэхлэх /17.3/	76	175	88	87	99	130.3%
Хөрөнгө завших /17.4/	5	8	5	3	3	60.0%
Алдаатай гүйлгээ, .. гээгдэл эд хөрөнгө, ... завших /17.5/	173	552	291	261	379	219.1%
Мөрийтэй тоглоом зохион байгуулах /20.17/	12	23	21	2	11	91.7%
Олон нийтийн аюулгүй байдал, ашиг сонирхлын эсрэг /20.1-20.17/	14	18	14	4	4	28.6%
Автотээврийн хэрэгслийн ХАБ, АЖ зөрчих /27.10/	26	7	5	3	-19	-73.1%
Бусад	-	-	-	-	-	-
	9	21	12	9	12	133.3%
	12	12	26	6	-	-

Зураг 5. Бүртгэгдсэн гэмт хэрэг, сараар



Хүснэгт 12. Бүртгэгдсэн гэмт хэргийн тоо, хороогоор, төрлөөр

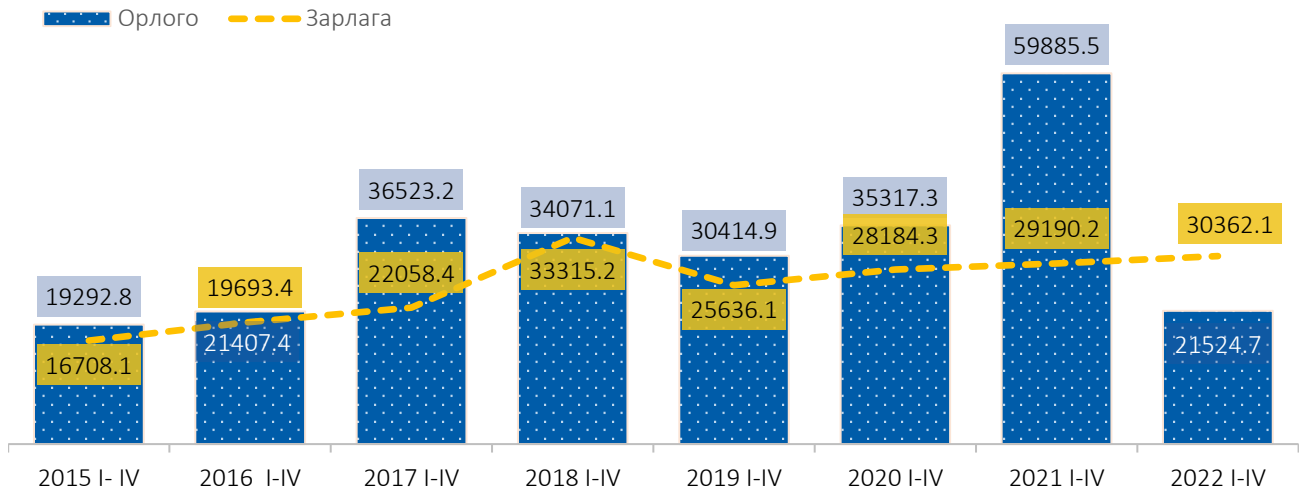
Төрөл	Дүүргийн дүн	Үүнээс: хороогоор																		
		1	2	3	4	5	6	7	8	9	10	11	12	13	14	15	16	17	18	19
ДҮҮРГИЙН ДҮН	581	114	69	101	61	97	58	34	24	33	39	73	70	38	46	29	41	42	63	77
Хүнийг алах /10.1/	5	1	-	-	-	-	-	1	-	-	1	-	-	1	-	-	-	-	-	1
Хүнийг амиа хорлох нөхцөл байдалд хүргэх /10.4/	6	-	-	-	-	-	-	-	1	1	-	1	3	-	-	-	-	-	-	-
ХЭМ-ийн халдашгүй байдлын эсрэг /11.1-11.7/	243	13	15	10	13	15	7	11	16	13	7	4	19	17	14	15	19	11	5	19
Үүнээс: гэр бүлийн хүчирхийлэл	2	-	-	-	-	1	-	-	-	-	-	-	-	-	-	-	-	-	1	-
Хүний бэлгийн эрх чөлөө, халдашгүй байдлын эсрэг 12.1-12.5	8	1	2	-	-	1	-	-	1	-	-	-	-	-	1	-	-	-	-	2
Үүнээс: Хүчиндэх	4	-	1	-	-	-	-	-	1	-	-	-	-	-	-	-	-	-	-	2
Хүний халдашгүй, чөлөөтэй байх эрхийн эсрэг 13.1-13.13	4	-	-	-	1	2	1	-	-	-	-	-	-	-	-	-	-	-	-	-
Хүүхдийн эсрэг 16.1-16.11	-	-	-	-	-	-	-	-	-	-	-	-	-	-	-	-	-	-	-	-
Хулгайлах /17.1/	174	16	14	18	9	12	5	9	2	3	5	3	11	7	13	7	6	5	9	20
Дээрэмдэх /17.2/	9	1	-	-	1	1	1	1	-	1	1	-	-	1	-	-	-	-	-	1
Залилан мэхлэх /17.3/	552	67	31	58	26	52	34	9	2	12	24	63	35	9	15	7	14	22	49	23
Хөрөнгө завших /17.4/	22	2	3	3	4	8	1	-	-	-	1	-	-	-	-	-	-	-	-	-
Алдаатай гүйлгээ, .. гээгдэл эд хөрөнгө, ... завших /17.5/	18	2	1	6	1	-	3	-	1	-	-	-	-	-	3	-	-	-	-	1
Мөрийтэй тоглоом зохион байгуулах /20.17/	9	-	-	-	1	-	2	1	-	1	-	1	1	-	-	-	-	2	-	-
Автотээврийн хэрэгслийн ХАБ, АЖ зөрчих /27.10/	19	1	1	-	3	3	1	-	1	2	-	-	-	-	-	-	-	1	-	6
Бусад	36	10	1	5	3	2	3	2	-	-	-	1	1	1	-	-	2	1	-	4



## ДҮҮРГИЙН ТӨСӨВ

Дүүргийн төсвийн нэгдсэн тэнцэл 2022 оны 4 дүгээр сард 8.8 сая төгрөг гарсан байна.

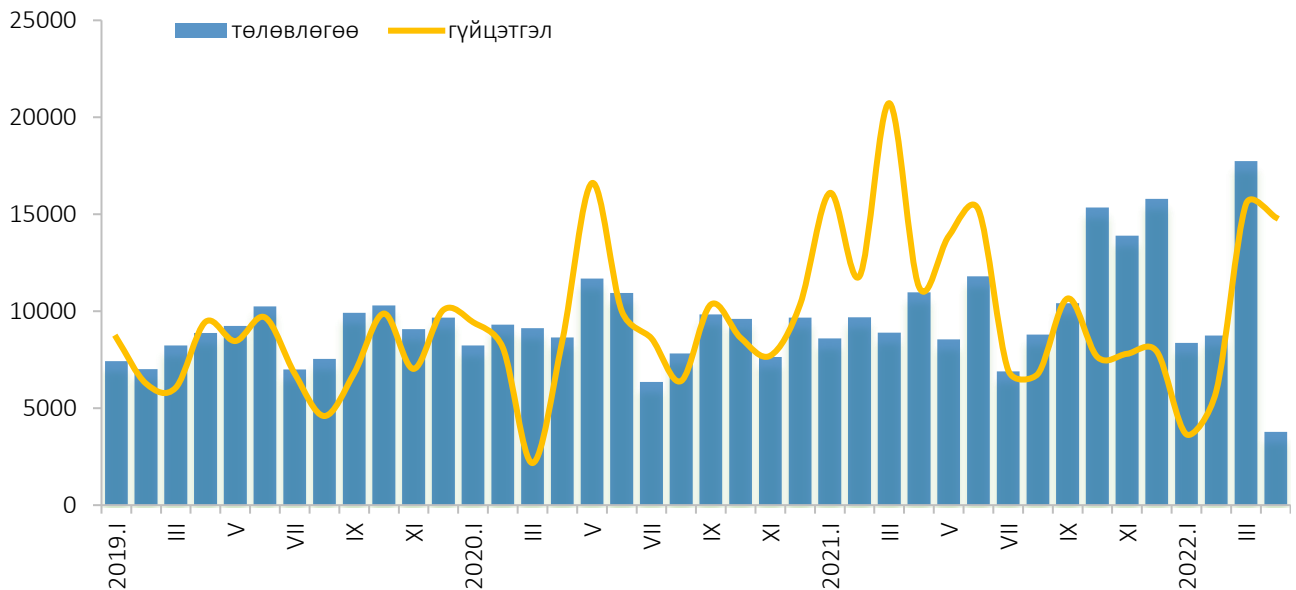
Зураг 6. Дүүргийн төсвийн орлого, зарлага, жил бүрийн 4 сард



Дүүргийн төсвийн нийт орлого 2022 оны 4 дүгээр сард 21.5 тэрбум төгрөг болж, төлөвлөснөөс 13.5 тэрбум төгрөгөөр (38.5%) дутуу бүрджээ. Төсвийн нийт орлогын 97.2 хувийг татварын орлого, 1.2 хувийг татварын бус орлого эзэлж байна.

2022 оны 4 сард дүүргийн татварын орлого 20.9 тэрбум төгрөгт хүрч төлөвлөснөөс 13.2 тэрбум төгрөгөөр буюу 38.7 хувиар дутуу, татварын бус орлого 264.3 сая төгрөгт хүрч төлөвлөснөөс 265.0 сая төгрөгөөр (50.1%) дутуу бүрдсэн байна.

Зураг 7. Төсвийн орлогын төлөвлөгөө, гүйцэтгэл, сараар, сая төгрөгөөр



Хүснэгт 13. Орон нутгийн төсвийн орлого, сая төгрөгөөр, 2022 оны 4 сард

Үзүүлэлт	Төлөвлөгөө	Гүйцэтгэл	Зөрүү	Хувь
Нийт орлого ба тусламжийн дүн	35 023.7	21 524.7	-13 499.2	-38.5%
А. Урсгал орлого	34 665.1	21 179.7	-13 458.4	-38.9%
1. Татварын орлого	34 135.8	20 915.4	-13 220.4	-38.7%
1.1. Орлогын албан татвар	25 193.6	16 697.4	-8 496.2	-33.7%
1.2. Өмчийн татвар	1 963.0	703.6	-1 259.4	-64.2%
1.3. Бусад татвар (төлбөр хураамж)	6 979.2	3 514.4	-3 464.8	-49.6%
2. Татварын бус орлого	529.2	264.0	-265.0	-50.1%
Б. Хөрөнгийн орлого	-	-	-	-
В. Тусламжийн орлого	358.7	345.0	13.7	-3.8%

Эх үүсвэр: ЧД-ын Санхүү, төрийн сангийн хэлтэс

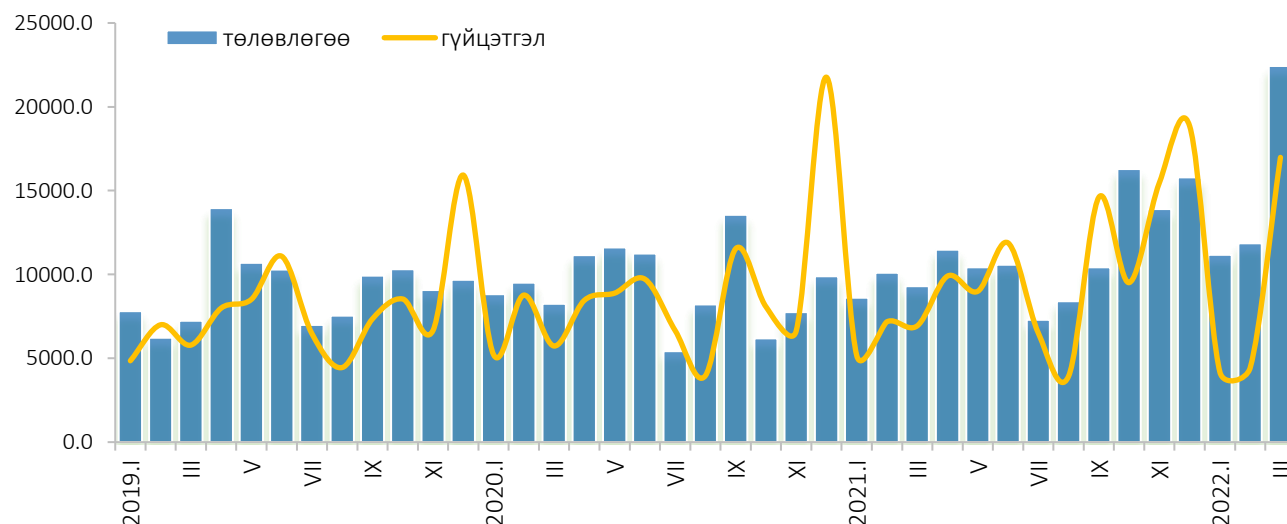
Орон нутгийн төсвийн нийт зарлага, эргэж төлөгдөх дүн 2022 оны 4 дүгээр сард 30.4 тэрбум төгрөг болж төлөвлөснөөс 14.5 тэрбум төгрөг (32.3%) хэмнэсэн байна. Төсвийн нийт зарлагын 10.9 хувийг цалин хөлс, нэмэгдэл урамшуулал, 1.7 хувийг ажил олгогчоос нийгмийн даатгалд төлөх шимтгэл, 70.9 хувийг бараа, үйлчилгээний бусад зардал, 40.8 хувийг урсгал шилжүүлгийн зардал эзэлж байна.

Хүснэгт 14. Орон нутгийн төсвийн зарлага, сая төгрөгөөр, 2022 оны 4 сард

Үзүүлэлт	Төлөвлөгөө	Гүйцэтгэл	Зөрүү	Хувь
Нийт зарлага ба цэвэр зээлийн дүн	44 821.0	30 362.1	-14 459.0	-32.3
А. Урсгал зарлага	33 710.3	25 259.1	-8 451.2	-25.1
1. Бараа, үйлчилгээний зардал	16 819.0	12 884.1	-3 934.9	-23.4
1.1. Цалин, хөлс	4 329.0	3 322.3	-1 006.7	-23.3
1.2. Нийгмийн даатгалын шимтгэл, хураамж	581.6	429.4	-152.3	-26.2
1.3. Бараа, үйлчилгээний бусад зардал	11 908.3	9 132.4	-2 775.9	-23.3
2. Зээлийн үйлчилгээний төлбөр	-	-	-	-
3. Татаас ба урсгал шилжүүлэг	16 891.4	12 375.0	-4 516.3	-26.7
3.1. Татаас	-	-	-	-
3.2. Урсгал шилжүүлэг	16 891.4	12 375.0	-4 516.3	-26.7
Б. Хөрөнгийн зардал	11 110.7	5 103.0	-6 007.7	-54.1
Хөрөнгө оруулалт	11 110.7	5 103.0	-6 007.7	-54.1

Эх үүсвэр: ЧД-ын Санхүү, төрийн сангийн хэлтэс

Зураг 8. Төсвийн зарлагын төлөвлөгөө, гүйцэтгэл, сараар, сая төгрөгөөр

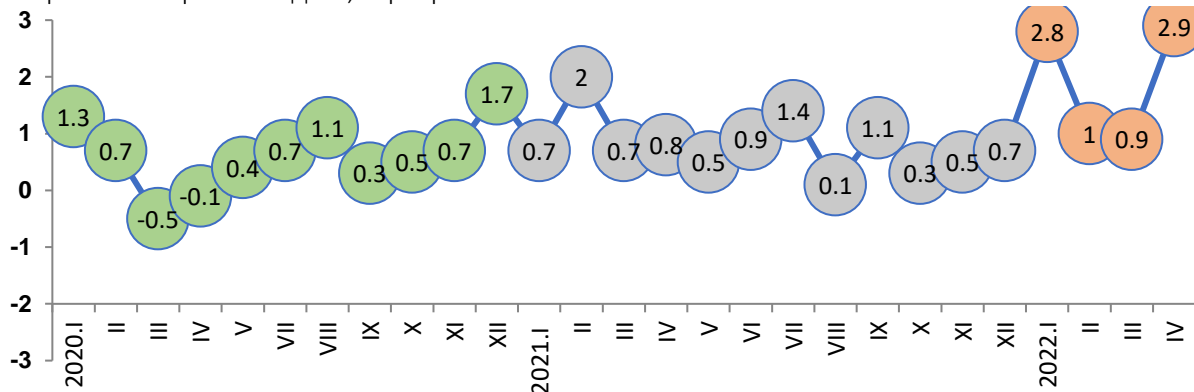




## ХЭРЭГЛЭЭНИЙ ҮНЭ

2022 оны 4 дүгээр сарын хэрэглээний үнийн индекс 2021 оны эцэстэй харьцуулахад 7.2 хувь, өмнөх оны мөн үетэй харьцуулахад 15.2 хувиар өссөн байна.

Зураг 9. Хэрэглээний үнийн индекс, сараар



Хэрэглээний үнийн индекс 2022 оны 4-р сард өмнөх оны эцэстэй харьцуулахад 7.2 хувиар өссөн ба үүнд хүнсний бараа, ундаа, усны бүлгийн үнэ 8.8 хувь, согтууруулах ундаа, тамхи мансууруулах бодисын бүлгийн үнэ 2.6 хувь, хувцас, бөс бараа, гутлын үнэ 8.4 хувь, орон сууц, ус, цахилгаан, хийн болон бусад түлшний бүлэг 12.2 хувь, эм тариа, эмнэлгийн үйлчилгээний бүлэг 1.1 хувь, бусад бараа үйлчилгээ 1.7 хувиар тус тус өссөн нь нөлөөлжээ.

Хүснэгт 15. Хэрэглээний үнийн индекс, барааны бүлгээр

Бараа, үйлчилгээний бүлгийн нэр	2020-IV	2022-IV	2022-IV	2022-IV
	2019-IV	2021-IV	2022-III	2021-XII
Ерөнхий индекс	<b>105.3</b>	<b>115.2</b>	<b>102.9</b>	<b>107.2</b>
Хүнсний бараа, ундаа, ус	108.8	116.9	103.0	108.8
Согтууруулах ундаа, тамхи	105.4	109.4	101.1	102.6
Хувцас, бөс бараа, гутал	106.0	113.9	101.6	108.4
Орон сууц, ус, цахилгаан, түлш	105.7	110.6	112.2	114.9
Гэр ахуйн тавилга, гэр ахуйн бараа	102.8	113.3	102.0	107.2
Эм тариа, эмнэлгийн үйлчилгээ	103.2	118.9	101.1	112.2
Тээвэр	96.1	125.8	101.4	104.4
Холбооны хэрэгсэл, шуудангийн үйлчилгээ	100.2	105.6	100.0	101.9
Амралт, чөлөөт цаг, соёлын бараа, үйлчилгээ	114.1	103.6	100.5	101.2
Боловсролын үйлчилгээ	107.0	105.9	100.0	100.0
Зочид буудал, нийтийн хоол, дотуур байр	110.3	116.7	100.0	100.9
Бусад бараа, үйлчилгээ	104.8	118.3	101.7	107.8

Чингэлтэй дүүрэгт үйл ажиллагаа явуулж байгаа томоохон захууд болох Алтжин, Бөмбөгөр, Нарантуул-2, Хүчит шонхор захуудаас авсан барааны бүтээгдэхүүний дундаж үнэ.

Зураг 10. Алтан тариа дээд гурил, атар талхны үнэ, жил бүрийн 4 сард, төгрөгөөр






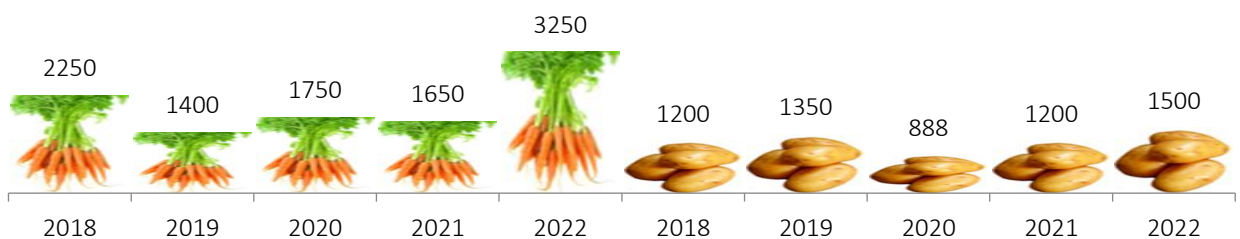
Хүснэгт 16. Бараа бүтээгдэхүүний дундаж үнэ, төгрөг, жил бүрийн 4 сард

Бүтээгдэхүүний нэр	Хэмжих нэгж	2020 IV	2021 IV	2022 IV
Алтан тариа 1-р зэрэг	кг	1 225	1 475	1 400
Атар талх	ш	1 300	1 400	1 600
Цагаан будаа	кг	3 333	3 800	4 600
Шар будаа	кг	2 750	3 600	3 575
Хонины мах /ястай/	кг	9 500	12 500	12 000
Үхрийн мах /ястай/	кг	11 625	13 750	13 000
Адууны мах	Кг	9 875	9 738	11 000
Тахианы гуя	кг	-	-	-
Сүү задгай	л	2 250	1 800	2 500
Хорхой ааруул	кг	12 750	11 500	24 000
Өндөг	ш	335	440	455
Ургамлын тос	л	3 613	3 750	6 500
Алим, кг	кг	5 000	5 500	6 250
Банана, шар	кг	5 000	5 750	5 875
Төмс	кг	888	1 200	1 500
Лууван	кг	1 750	1 650	3 250
Сонгино	кг	1 575	2 250	2 750
Элсэн чихэр	кг	2 650	2 650	3 600
Эдийн саван "Popular"	ш	850	850	1 275
Угаалгын нунтаг "ОМО"	ш	2 470	2 500	2 550
Аяга, таваг угаагч шингэн, "Fairy"	ш	3 375	3 450	3 450

Зураг 11. Нэг кг хонь, үхрийн махны дундаж үнэ, жил бүрийн 4 сард, төгрөгөөр



Зураг 12. Нэг кг лууван, төмсний дундаж үнэ, жил бүрийн 4 сард, төгрөгөөр



Зураг 13. Шатахууны үнэ, жил бүрийн 4 сард, төгрөгөөр





## ДҮҮРГИЙН АЮУЛГҮЙ БАЙДАЛ

**Зам тээврийн осол, зөрчил:** Чингэлтэй дүүрэг дэх Замын цагдаагийн тасгийн алба хаагч нарын гудамж замд хийсэн хяналт шалгалтаар 2022 оны 4 дүгээр сард 14275 зөрчил илрүүлснээс нийт 24516 жолоочийг 888.8 сая төгрөгөөр торгож ажиллав.

Хүснэгт 17. Торгуулсан жолоочийн тоо, торгуулийн хэмжээ

Торгууль	2020 IV	2021 IV	2022 IV
Торгуулсан жолоочийн тоо	41 024	9 232.0	24 516
Торгуулийн нийт хэмжээ /сая төгрөг/	846.0	385.5	888.8

Хүснэгт 18. Зам тээврийн зөрчил, зөрчлийн хэлбэрээр

Зөрчлийн хэлбэр	2020 IV	2021 IV	2022 IV
НИЙТ ЗӨРЧИЛ	42 241	9 803	14 275
Согтууруулах ундааны зүйл хэрэглэсэн үедээ тээврийн хэрэгсэл жолоодсон	510	4626	762
Тээврийн хэрэгсэл жолоодох эрхгүй, боловч тээврийн хэрэгсэл жолоодсон	136	73	138
Бүрэн бус тээврийн хэрэгсэл жолоодсон	-	2 821	487
Хамгаалах бүс хэрэглээгүй	2 623	640	208
Хориглосон нөхцөлөөр зогссон	1 161	203	2 301
Хүн ба ачаа тээвэрлэх журам зөрчсөн	16 649	1 348	2
Эгнээ байраа буруу эзэлсэн	280	14	169
Бусад зөрчил	2 642	563	4 485

2022 оны 1 сард эрэн сурвалжлагдаж байсан 10 иргэнийг илрүүлж харьяаллын дагуу холбогдох байгууллага, албан тушаалтанд шилжүүлэн ажилласан.

**Онцгой байдал:** Онцгой байдлын хэлтэс нь 2022 оны 4 дүгээр сард үйлчлэх хүрээний нутаг дэвсгэрт 165 гал түймэр гамшиг ослын дуудлагаар ажилласан байна. Өмнөх оны мөн үеэс 24 тохиолдлоор (17.0%) өссөн байна.

Хүснэгт 19. Гал түймрийн дуудлага зарцуулсан хөрөнгийн үзүүлэлт 2022 оны 04 сарын байдлаар

Үзүүлэлтүүд	Хэмжих нэгж	2021 I-IV	2022 I-IV	Өөрчлөлт %
Дуудлагын тоо	Тоо	141	165	17.0
Гал түймэр	Тоо	102	125	22.5
Иргэд унтраасан гал түймэр	Тоо	21	20	-4.8
Өөрөө унтраасан гал түймэр	Тоо	17	19	11.8
Худал дуудлага	Тоо	1	1	-
Ажилласан цаг	Цаг.мин	8.50	12.20	43.5
Ашиглагдсан ус	Тонн	315	423	34.3
Ашиглагдсан шатхуун /дизель/	Литр	2235	3615	1.6 дахин
Ашиглагдсан хөөс	Литр	-	-	-
Зарцуулсан, мөнгө	Сая.төг	4.7	6.2	31.9
Аварсан хүний тоо	Тоо	94	167	1.8 дахин
Унтраасан барилга байшингийн тоо	Тоо	81	92	13.6
Нийт өмч хөрөнгө	Сая.төг	1 500	1 980	32.0
Амьсгалын бие даасан төхөөрөмж	Тоо	124	171	37.9



## НИЙТИЙН АЖ АХУЙ

Чингэлтэй дүүргийн хувьд нийт цэвэрлэгээний ажил, хог хаягдлыг Тохижилт үйлчилгээний байгууллага болон Найши ХХК нь хариуцаж ажилдаг.

Дүүргийн хэмжээнд 2022 оны 4 сард 1 624.0 мян.м<sup>2</sup> зам талбай цэвэрлэж, 24.1 мян.м<sup>3</sup> хог тээвэрлэсэн байна. Тээвэрлэсэн хог өмнөх жилийн мөн үеэс

33.8мян.м<sup>3</sup> (9.7%) бүүрсан байна.

Ажил үйлчилгээний орлого 1 284.7 сая төгрөг болж өмнөх оны мөн үеэс 298.7 сая төгрөгөөр (13.4%) өссөн байна. Орлогын эх үүсвэрийг ангилбал 16.02% зам талбай, 46,7% гэр хорооллоос, 16.02% орон сууцнаас, 21.2%-ийг албан газраас олсон орлого тус тус эзэлж байна.

Хүснэгт 20. Тохижилт, цэвэрлэгээний ажил, орлого

Үзүүлэлт	Хэмжих нэгж	2020 IV	2021 IV	2022 IV	Өсөлт бууралт (хувь)
Цэвэрлэсэн талбай	мян.м <sup>2</sup>	4 803.7	4 624.0	1 624.0	-64.8
Тээвэрлэсэн хог	мян.м <sup>3</sup>	53.5	18	24.1	33.8
Орон сууц	мян.м <sup>3</sup>	11.4	3.0	4.4	46.6
Гэр хороолол	мян.м <sup>3</sup>	27.7	10	13.8	38
Албан газар	мян.м <sup>3</sup>	7.5	2.0	3.2	60
Зам талбай	мян.м <sup>3</sup>	6.9	2.0	2.6	30
Ажил үйлчилгээний орлого	сая.төг	3 013.9	986.0	1 284.7	30.2
Зам талбай	сая.төг	581.0	162.0	205.9	27
Гэр хороолол	сая.төг	1264.9	449.0	600.3	33.6
Орон сууц	сая.төг	552.5	162.0	205.9	27
Албан газар	сая.төг	659.7	212.0	272.6	28.5



## ТӨРИЙН БУСАД ҮЙЛЧИЛГЭЭ

**Иргэний бүртгэлийн үйлчилгээ:** 2022 оны 4 дүгээр сард Чингэлтэй дүүргийн Улсын бүртгэлийн хэлтэс нь иргэний бүртгэлийн 8 төрлийн үйлчилгээг 4084 иргэнд үзүүлсэн нь өмнөх оны мөн үеэс 7378 (64.4%) хүнээр бүүрсан үзүүлэлттэй байна. Улс орон даяар үүсээд буй цар тахал намжиж байгаа тул 2022 оны 4 сард иргэний бүртгэлийн зарим бүртгэл өмнөх оны мөн үетэй харьцуулахад бүүрсан үзүүлэлттэй байна.

Хүснэгт 21. Иргэний бүртгэлийн үйлчилгээ авсан хүний тоо, үйлчилгээний төрлөөр

Үзүүлэлт	2021 IV	2022 IV	Өсөлт/ бууралт	
Нийт	11 459	4 081	-64.4	
Шинэ төрсөн	1 003	560	-44.2	
Гэрлэлт	182	148	-18.7	
Гэр бүл цуцлалт	54	42	-22.2	
Хүүхэд үрчлэлт	8	10	25.0	
Эцэг тогтоосон	26	40	53.8	
Овог, нэр өөрчлөх	34	45	32.4	
Шилжин ирсэн	2 847	620	-78.2	
Лавлагаа	4 056	2 206	-45.6	
Иргэний үнэмлэх олголт	16 нас хүрч шинээр авсан	548	162	-70.4
	дахин олголт	2 698	248	-90.8

**Эд хөрөнгийн бүртгэлийн үйлчилгээ:** 2022 оны эхний 4 сард Чингэлтэй дүүргийн Улсын бүртгэлийн хэлтэс нь эд хөрөнгийн бүртгэлийн 7 төрлийн үйлчилгээг нийт 1 328 иргэн, аж ахуй нэгж байгууллагад үзүүлж, үйлчилгээний хөлсөнд 20.5 сая төгрөгийн хураамж авсан байна. Энэ нь өмнөх оны мөн үеэс үйлчилгээ авсан хүн 1957 (59.5%) хүнээр багасаж байгаа цахим бүртгэлийн шилжилтэнд орсон нь иргэд биеээр ирж үйлчлүүлэх нь багассан байна, үйлчилгээний хөлс 28.3 (57.9%) сая төгрөгөөр буурсан байна.

Хүснэгт 22. Эд хөрөнгийн бүртгэлийн үйлчилгээ авсан үйлчлүүлэгчийн тоо, төрлөөр

Үйлчилгээний төрөл	2022 IV					
	Эд хөрөнгийн бүртгэл		Газар		Газраас бусад	
	Үйлчилгээний тоо	Үйлчилгээний хөлс (мян.төг)	Үйлчилгээний тоо	Үйлчилгээний хөлс (мян.төг)	Үйлчилгээний тоо	Үйлчилгээний хөлс (мян.төг)
Анхны бүртгэл	76	128.0	25	20.0	51	108.0
Өмчлөх эрх шилжих гэрээ	311	6 196.0	125	2 488.0	186	3 708.0
Барьцааны гэрээ	885	7 361.4	353	1 119.7	532	6 241.6
Бусад гэрээ	8	70.0	0	0	8	70.0
Бүртгэлд өөрчлөлт оруулах	27	264.0	6	72.0	21	192.0
Урьдчилсан тэмдэглэл	8	5.0	2	0	6	5.0
Лавлагаа хуулбар	10	6 500.0	4	2.0	6	5.0
<b>НИЙТ</b>	<b>1 328</b>	<b>20524.4</b>	<b>518</b>	<b>3 701.7</b>	<b>810</b>	<b>10 329.6</b>

**Улаан загалмай:** Чингэлтэй дүүргийн хэмжээнд 2022 оны эхний 4 сард 44 053 хүнд 19.5 сая төгрөгийн халамж үйлчилгээ үзүүлсэн нь өмнөх оны мөн үеийнхээс 24 575 хүнээр ихэссэн, зарцуулсан зардал 2.9 сая төгрөгөөр буурсан байна.

Хүснэгт 23 . Зохион байгуулсан арга хэмжээ, төрлөөр, оноор

Үзүүлэлтүүд	2021 IV			2022 IV		
	Хэдэн удаа	Хамрагдсан хүний тоо	Зардал (мян.төг)	Хэдэн удаа	Хамрагдсан хүний тоо	Зардал (мян.төг)
<b>НИЙТ</b>	<b>799</b>	<b>19478</b>	<b>22561.0</b>	<b>302</b>	<b>44053</b>	<b>19 590.0</b>
Халамж үйлчилгээ	28	82	216.0	131	570	6 935.0
Халамжийн чиглэлээрх сургалт, сурталчилгаа	11	321	645.0	14	274	65.0
Анхны тусламжийн сургалт	0	0	0	32	634	100.0
Эрүүл мэндийг дэмжих сургалт, сурталчилгаа	86	8518	140.0	56	14692	8060.0
Гамшгийн тусламж	597	1758	20700.0	33	14588	390
Гамшгийн талаарх сургалт, сурталчилгаа	53	7982	80.0	31	14523	336.0
Донорын өдөрлөг, сурталчилгаа	0	0	0	6	694	0
Хүүхэд залуучуудын хөдөлгөөний чиглэлээрх сургалт, сурталчилгаа	2	7	0	60	2560	400.0
Хүмүүнлэгийн хууль эрх зүй, 7-н зарчим, Төр, Улаан загалмайн хамтын ажиллагааны сурталчилгаа	19	162	30.0	40	9769	390.0

Халамжийн чиглэлээрх сургалт, сурталчилгааг 14 удаа зохион байгуулж 274 иргэн, эрүүл мэндийг дэмжих сургалт, сурталчилгааг 56 удаа зохион байгуулж 14 692 иргэн, хүүхэд залуучуудын хөдөлгөөний чиглэлээрх сургалт, сурталчилгааг 60 удаа зохион байгуулж 2560 иргэн, хүмүүнлэгийн хууль эрх зүй, 7-н зарчим, Төр, Улаан загалмайн хамтын ажиллагааны сурталчилгааг 40 удаа зохион байгуулж 9769 иргэнийг тус тус хамруулсан байна.

**Мэргэжлийн хяналт:** Мэргэжлийн хяналтын хэлтэс нь 2022 оны 4 дүгээр сард нийт 84 нэгжид шалгалт хийж гүйцэтгэсэн байна.

Хүснэгт 24. Хяналт, шалгалт, зөрчил, торгууль шийтгэврийн мэдээ, тасгаар, сая.төг, 4 дүгээр сар

Үзүүлэлт		Нийт дүн	ЭМБХАБХ-ын тасаг	БОДБХНХХ-ын тасаг
Хяналт	Нийт	10160	7845	2315
	ААНБ	349	259	90
	Иргэн	9811	7586	2225
Шалгалт	Нийт	84	68	16
	ААНБ	84	68	16
	Иргэн	0	0	0
Хяналт, шалгалтаар илэрсэн зөрчил	Нийт илэрсэн	0	0	0
	Арилгасан	0	0	0
Торгууль, шийтгэвэр	Тоо	20	7	13
	Үнийн дүн /сая.төг/	6 300.0	3 500.0	2 800.0
Зөвлөн туслах сургалт, сурталчилгаа	Нийт	686	467	219
	ААНБ	230	171	59
	Иргэн	456	296	160

Энэ хугацаанд нийт 20 нэгжийг 6 300.0 сая төгрөгийн торгуулийг барагдуулсан байна.

**Захиргааны мэдээлэл:** Дүүргийн хэмжээнд 2022 оны 4 дүгээр сард 1390 иргэдээс өргөдөл, гомдол ирснээс 1217-г хуульд заасан хугацаанд нь шийдвэрлэж, 173 нь шийдвэрлэх шатандаа хянагдаж байна. Нийт ирүүлсэн өргөдөл гомдолын 87.6 хувийг шийдвэрлэж хариу өгсөн байна.

Хүснэгт 25. Иргэдийн өргөдөл, гомдлын мэдээ, хүлээн авсан нэгжийн ангиллаар

Ангилал	2022 IV	Үүнээс:	
		Шийдвэрлэх шатандаа байгаа	Шийдвэрлэж хариу өгсөн
Нийт	1390	173	1217
Нийслэлийн Үйлчилгээний нэгдсэн төв	15	5	10
Нутгийн захиргааны байгууллагууд	1130	115	1015
1800-1200 дугаарын оператор	57	9	48
11-11 төвөөс ирсэн	121	37	84
Гар утасны аппликэйшнээр ирсэн	3	1	2
Мессеж	1	1	0
E-Service	15	2	13
Facebook	0	0	0
Хороо бүртгэсэн	0	0	0
НМХГ тусгай дугаар	48	3	45

буу

**WWW.1212.MN** СТАТИСТИКИЙН МЭДЭЭЛЛИЙН НЭГДСЭН САН

Статистик 

Мэдээ, мэдээлэл 

Номын сан 

Мэдлэгээ шалгах  
ТОГЛООМ 

Валютын ханш 



©2017

**СТАТИСТИКИЙН** **мэдээллээ аваарай**

аппликейшнаас

**Data lab** | тооллого судалгааны  
микро мэдээллийн сан



**Social network**

 [www.facebook.com/StatisticMongolia/](http://www.facebook.com/StatisticMongolia/)  
[www.facebook.com/chingelteistatistic](http://www.facebook.com/chingelteistatistic)

 [www.twitter.com/statistic\\_mn](http://www.twitter.com/statistic_mn)

**Лавлах утас**



**70113013**  
**70110767**  
**70130767**  
**11-310767**

**1900-1212**

**Цахим шуудан**



[chingeltei@nso.mn](mailto:chingeltei@nso.mn)  
[information@nso.mn](mailto:information@nso.mn)