



# ЧИНГЭЛТЭЙ ДҮҮРГИЙН ЭДИЙН ЗАСАГ, НИЙГМИЙН БАЙДЛЫН ТАНИЛЦУУЛГА



**2022-VIII**

	АГУУЛГА	Хуудасны тоо
	ДҮҮРГИЙН ЭДИЙН ЗАСАГ, НИЙГМИЙН ҮНДСЭН ҮЗҮҮЛЭЛТ	2
	ДҮҮРГИЙН ӨРХ, ХҮН АМЫН 2020 ОНЫ ҮНДСЭН ҮЗҮҮЛЭЛТ	3
	НИЙСЛЭЛИЙН ЭДИЙН ЗАСАГ, НИЙГМИЙН ҮЗҮҮЛЭЛТҮҮД, ДҮҮРГЭЭР	4
	ХӨДӨЛМӨР ЭРХЛЭЛТ	5
	НИЙГМИЙН ДААТГАЛ	6
	БОЛОВСРОЛ	7
	ЭРҮҮЛ МЭНДИЙН ҮЙЛЧИЛГЭЭ	8-9
	ГЭМТ ХЭРЭГ	10-11
	ДҮҮРГИЙН ТӨСӨВ	12-13
	ХЭРЭГЛЭЭНИЙ ҮНЭ	14-15
	ДҮҮРГИЙН АЮУЛГҮЙ БАЙДАЛ	16
	НИЙТИЙН АЖ АХУЙН	17
	ТӨРИЙН БУСАД ҮЙЛЧИЛГЭЭ	18-20

Хүснэгт 1. Дүүргийн эдийн засаг, нийгмийн үндсэн үзүүлэлт, дүүргээр

Үзүүлэлт	Хэмжих нэгж	2021 VIII	2022 VIII	Өөрчлөлт хувь
Шинэ төрсөн хүүхэд	тоо	2 107	1 715	-18.6%
Бүртгэлтэй ажилгүй иргэд	тоо	1 121	778	-30.6%
Үүнээс: эмэгтэй	тоо	434	536	23.5%
Халдварт өвчнөөр	тоо	10 001	10 698	7.0%
Дүүргийн төсвийн орлого	тэрбум.төг	102.7	84.6	-17.6%
Дүүргийн төсвийн зарлага	тэрбум.төг	60.5	83.4	37.9%
Хэрэглээний үнийн индексийн сарын өөрчлөлт	пункт	0.1	0.4	3.0%
Төгрөгийн ам.доллартай харьцах ханш, сарын эцэст	1US\$ =₮	2 848.9	3 278.7	15.1%

Хүснэгт 2. Дүүргийн өрх, хүн амын 2021 оны үндсэн үзүүлэлт

	Нутаг дэвсгэрийн хэмжээ (га)	Өрхийн тоо	Хүн амын тоо	Өрхийн дундаж ам бүлийн тоо <sup>1</sup>	Хүн амын нягтрал <sup>2</sup>	Хүн ам зүйн ачаалал <sup>3</sup>
Дүүргийн дүн	8930.0	38 413	150 548	3.9	1 686	64.1
1 -р хороо	29.7	903	4 040	4.5	13 603	72.3
2 -р хороо	19.7	962	3 636	3.8	18 457	63.7
3 -р хороо	16.5	1 599	6 432	4.0	38 982	69.1
4 -р хороо	30.6	1 253	5 258	4.2	17 183	58.5
5 -р хороо	28.2	1 187	4 709	4.0	16 699	60.7
6 -р хороо	24.6	2 322	8 761	3.8	35 614	69.5
7 -р хороо	47.2	3 268	12 460	3.8	26 398	56.6
8 -р хороо	45.1	983	3 849	3.9	8 534	53.5
9 -р хороо	71.8	1 689	6 647	3.9	9 258	53.6
10 -р хороо	47.3	1 810	7 433	4.1	15 715	55.7
11 -р хороо	158.1	1 325	5 164	3.9	3 266	54.1
12 -р хороо	317.2	3 480	14 531	4.2	4 581	56.9
13 -р хороо	94.9	1 870	7 446	4.0	7 846	63.7
14 -р хороо	93.2	1 769	6 860	3.9	7 361	58.0
15 -р хороо	98.2	2 143	8 651	4.0	8 810	60.0
16 -р хороо	452.0	3 067	12 356	4.0	2 734	57.4
17 -р хороо	709.2	3 543	13 278	3.7	1 872	58.3
18 -р хороо	640.5	2 325	8 320	3.6	1 299	54.8
19 -р хороо	6006.0	2 915	10 717	3.7	178	59.5

<sup>1</sup> Нэг өрхөд ногдох ам бүлийн дундаж тоо

<sup>2</sup> Нэг километр квадрат газар нутагт ногдох хүний тоо

<sup>3</sup> 15-64 насны 100 хүнд ногдох хүүхэд, өндөр настны тоо

Хүснэгт 2. Нийслэлийн эдийн засаг, нийгмийн үзүүлэлтүүд, дүүргээр

Үзүүлэлт	Хэмжих Нэгж	2021 I-VIII				2022 I-VIII					
		Хотын дундаж	Хамгийн өндөр		Хамгийн бага	Хотын дундаж	Хамгийн өндөр		Хамгийн бага		
Хүн амын нягтрал /нэг кв км-т ногдох хүн/	Тоо	322	Баянгол	7 935	Налайх	57	330	Баянгол	8 082	Налайх	57
			Чингэлтэй	1 709	Багануур	48		Чингэлтэй	1 698	Багануур	48
			Сүхбаатар	699	Багахангай	33		Сүхбаатар	698	Багахангай	32
Нялхсын нас баралт /амьд төрсөн 1000 хүүхдэд/	0\00*	11	Налайх	21	Сүхбаатар	9	12	Багахангай	18	Хан-Уул	9
			Багануур	18	Хан-Уул	6		Сонгинохайрхан	14	Баянгол	7
			Сонгинохайрхан	12	Багахангай	-		Баянзүрх	10	Багануур	6
10 000 хүн тутмаас халдварт өвчнөөр өвчлөгсөд	0\000	954	Хан-Уул	822	Багануур	538	1150	Багахангай	2 448	Сүхбаатар	887
			Баянзүрх	805	Сонгинохайрхан	488		Налайх	2 039	Чингэлтэй	709
			Сүхбаатар	778	Багахангай	399		Хан-Уул	1 221	Сонгинохайрхан	612
Төсвийн орлого, зарлагын харьцаа зарлага=100	тоо	98	Чингэлтэй	117	Багануур	16	92	Баянзүрх	197	Чингэлтэй	93
			Хан-Уул	63	Налайх	16		Хан-Уул	125	Налайх	66
			Сүхбаатар	59	Багахангай	8		Багануур	108	Багахангай	26
16-аас дээш насны 10 000 хүнд ногдох Гэмт хэрэг	тоо	97	Сүхбаатар	131	Налайх	67	182	Сүхбаатар	257	Налайх	99
			Баянзүрх	102	Багануур	54		Баянгол	221	Багануур	80
			Чингэлтэй	102	Багахангай	50		Чингэлтэй	194	Багахангай	51

Тайлбар: \* промиль

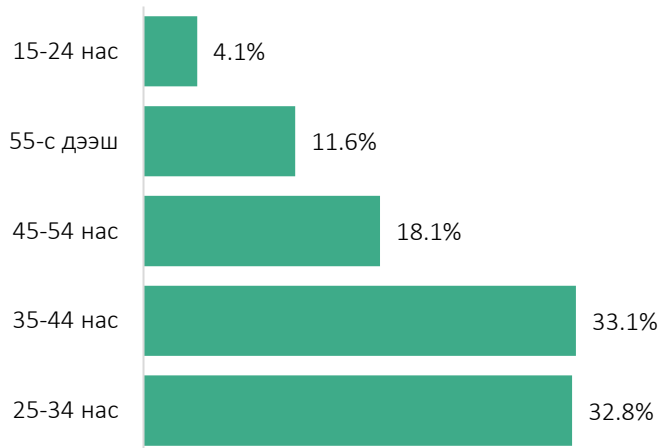


## ХӨДӨЛМӨР ЭРХЛЭЛТ

Чингэлтэй дүүргийн Хөдөлмөр, халамж үйлчилгээний хэлтсийн захиргааны статистик мэдээгээр тус хэлтэст ажил хайж бүртгүүлсэн иргэдийн тоо 2022 оны 8 дугаар сарын эцэст 995, үүнээс 778 (78.1%) нь бүртгэлтэй ажилгүй иргэд, 217 (21.8%) нь ажилтай боловч өөр ажил хайж байгаа иргэд байна.

Нийт бүртгэлтэй ажилгүй иргэд өмнөх оны мөн үеэс 126 (12.6%) хүнээр буурсан байна. Бүртгэлтэй ажилгүй иргэдийн 539 (54.1%) нь эмэгтэйчүүд байна.

Зураг 1. Дүүргийн бүртгэлтэй ажилгүй иргэд, насны бүлгээр, хувиар



Насны бүлгээр авч үзвэл бүртгэлтэй нийт ажилгүйчүүдийн 41 (4.1%) нь 15-24 насны, 327 (32.8%) нь 25-34 насны, 330 (33.1%) нь 35-44 насны, 181 (18.1%) нь 45-54 насны, 116 (11.6%) 55-аас дээш насны хүмүүс байна.

Хүснэгт 4. Бүртгэлтэй ажилгүй иргэд, боловсролын түвшнээр, 8 дугаар сарын эцэст

Үзүүлэлт	Ажилгүйчүүдийн тоо			Дүнд эзлэх хувь		
	2020 VIII	2021 VII	2022 VIII	2020 VIII	2021 VII	2022 VIII
Бүртгэлтэй ажилгүйчүүд, бүгд	290	802	995	100.0	100.0	100.0
Үүнээс:						
Дээд боловсролтой	63	198	246	21.7	24.7	24.7
Тусгай дүнд боловсролтой	15	50	49	5.2	6.2	4.9
Техникийн болон мэргэжлийн	13	27	47	4.5	3.4	4.7
Ерөнхий боловсролтой	195	520	640	67.2	64.8	64.3
Боловсролгүй	4	6	11	1.4	0.7	1.1

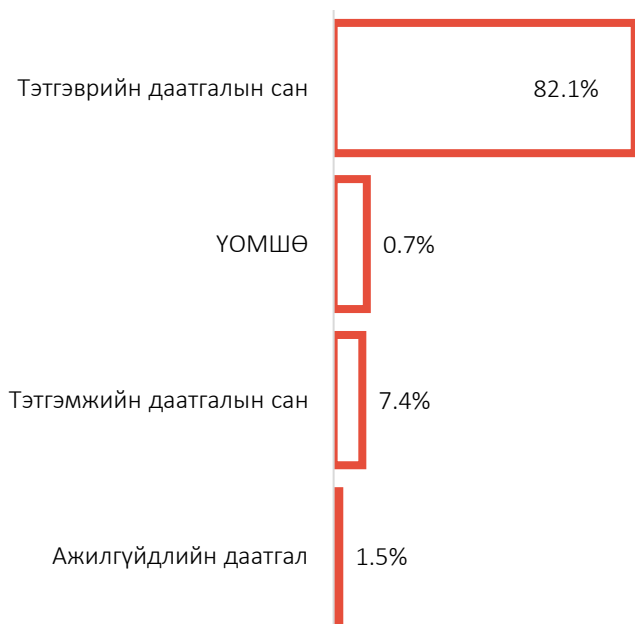


## НИЙГМИЙН ДААТГАЛ

2022 оны эхний 8 сард дүүргийн Нийгмийн даатгалын хэлтсийн үйлчилгээнд 4.4 мянган байгууллагын 102.4 мянган иргэн, сайн дурын 7.1 мянган иргэн бүгд 109.5 мянган иргэд хамрагдаж нийгмийн даатгалын шимтгэл төлжээ.

Нийгмийн даатгалын шимтгэл төлөгч нийт иргэдийн 78.4 мянга (71.5%) нь аж ахуйн нэгж байгууллагын, 24.0 мянга (21.9%) нь төсөвт байгууллагын, 7.1 мянга буюу (6.4%) нь сайн дурын даатгуулагчид байна.

Зураг 2. Даатгалын сангийн орлого, хувиар

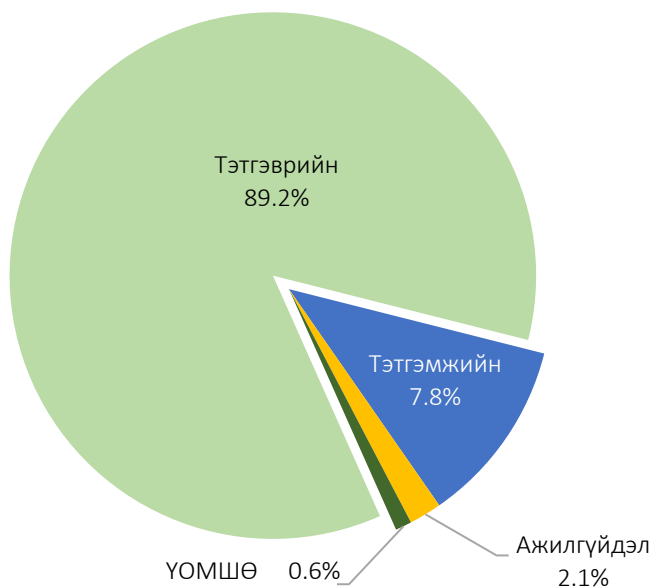


Дүүргийн Нийгмийн даатгалын хэлтэс нь 2022 оны эхний 8 сард нийгмийн даатгалын шимтгэлийн орлогын төлөвлөгөөг 1.5 хувиар давуулан биелүүлж, нийгмийн даатгалын санд нийт 254 тэрбум төгрөг хуримтлуулсан байна.

Даатгалын санд хуримтлуулсан нийт шимтгэлийн орлогын 81.5 хувь нь тэтгэврийн даатгалын санд, 9.0 хувь нь үйлдвэрлэлийн осол мэргэжлээс шалтгаалах өвчний (ҮОМШӨ) даатгалын санд, 7.8 хувь нь тэтгэмжийн даатгалын санд, 1.5 хувь ажилгүйдлийн даатгалын санд тус тус төвлөрчээ.

Зураг 3. Даатгалын сангийн зарлага, хувиар

Нийгмийн даатгалын сангийн зардал 2022 оны эхний 8 сард 112.6 тэрбум төгрөг болж өмнөх оны мөн үеэс 21.9 (19.4%) тэрбум төгрөгөөр өссөн байн.



Нийт зардлын 89.2 хувийг тэтгэврийн, 7.8 хувийг тэтгэмжийн, 0.6 хувийг ҮОМШӨ-ний, 2.1 хувийг ажилгүйдлийн даатгалын сангаас олгосон зардал эзэлж байна.



## БОЛОВСРОЛЫН САЛБАР

Дүүргийн хэмжээнд 2021-2022 оны хичээлийн жилийн ерөнхий боловсролын сургуульд суралцагчдийн тоо 29054 болж өмнөх оны мөн үеэс 2122 (7.9%) хүүхдээр нэмэгдсэн байна.

2021-2022 оны хичээлийн жилд сургуулийн өмнөх боловсролд нийт 12890 хүүхэд хамрагджээ.

Хүснэгт 7. Чингэлтэй дүүргийн ЕБС-д суралцагчдын тоо, хүчин чадал

Сургууль	2020-2021 оны хичээлийн жил				2021-2022 оны хичээлийн жил			
	Хүчин чадал	Хүүхдийн тоо	Бүлэг дүүргэлт	хүчин чадал хэтрэлт %	Хүчин чадал	Хүүхдийн тоо	Бүлэг дүүргэлт	хүчин чадал хэтрэлт %
БҮГД	13 410	26 932	563.5	3069.2	14 020	29 054	36.6	109.7
5-р сургууль	960	3 311	47.9	344	1 200	3 379	45.6	39.3
17-р сургууль	1 240	2 298	36.0	185.3	1 240	2 316	53.5	36.2
23-р сургууль	1 280	3 588	53.6	280.3	1 240	3 592	34.5	53.6
24-р сургууль	920	3 636	32.0	264.6	1 370	3 747	36.6	43.1
37-р сургууль	1 200	1 915	31	395.2	1 200	1 976	60.7	30.4
39-р сургууль	1 060	1 750	36.5	165.1	1 100	1 839	59.8	36.0
49-р сургууль	960	1 201	29.3	125.1	960	1 232	77.9	29.3
50-р сургууль	1 370	2 556	42.6	186.6	1 370	2 634	58.0	42.5
57-р сургууль	920	1 430	31.8	155.4	920	1 479	62.2	32.2
61-р сургууль	720	886	30.6	123.1	720	915	78.7	30.5
72-р сургууль	1 400	2 086	37.3	149	1 400	2 230	62.8	34.8
112-р сургууль	120	97	16.2	80.8	120	82	146.3	11.7
117-р сургууль	720	1 490	30.4	206.9	640	1 462	43.8	29.8
138-р сургууль	180	311	26.0	172.8	180	315	57.1	22.5
139-р сургууль	180	545	36.3	0.03	180	545	33.0	33.0
140-р сургууль	180	423	32.5	235	180	434	41.5	33.4
149-р сургууль	-	-	-	-	720	758	20.1	103.5
СУИС-ийн харьяа Бадмаараг ахлах сургууль	-	279	-	-	-	270	-	22.5
Хувийн	-	1 216	13.5	-	-	1 216	13.5	-

Хүснэгт 8. Чингэлтэй дүүргийн цэцэрлэгийн хүүхдийн тоо, хүчин чадал

Үзүүлэлт	2017-2018	2018-2019	2019-2020	2020-2021	2021-2022
2-5 настай хүүхэд	15 077	15 565	14 585	7 336	12 890
СӨБ-д хамрагдсан	11 386	11 185	10 584	7 336	12 890
Хүчин чадал	5 985	6 912	7 580	4 001	8 445
Хүчин чадал хэтрэлт	90.2	61.6	39.6	83.3	71.5
Цэцэрлэгийн тоо	55	58	53	50	54
Үүнээс: Улсын цэцэрлэг	29	28	31	32	39
Хувийн цэцэрлэг	26	30	22	18	15





## ЭРҮҮЛ МЭНД

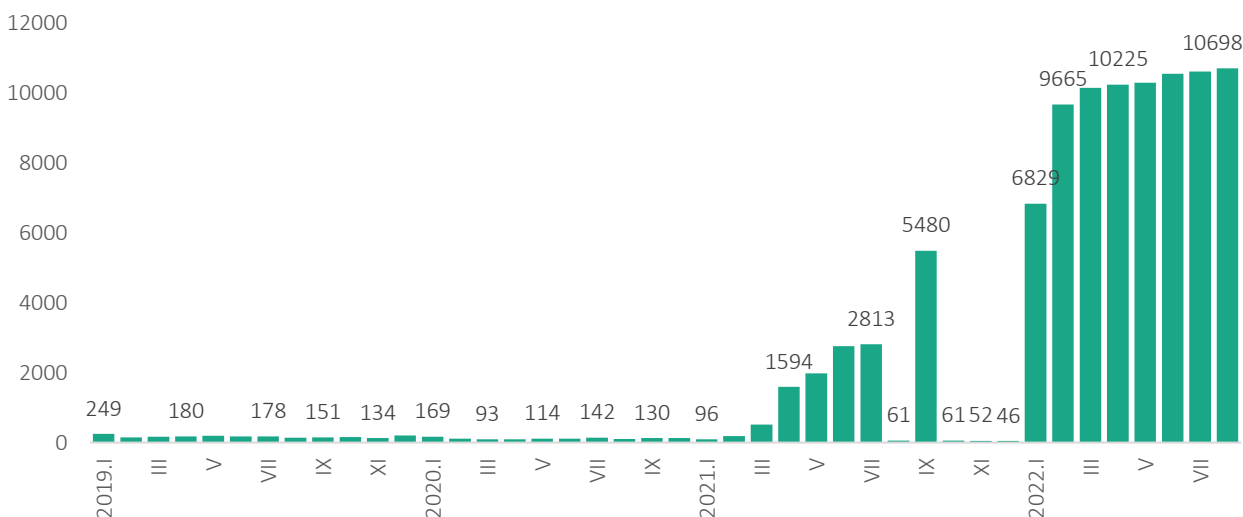
Дүүргийн Эрүүл мэндийн төвийн мэдээгээр 2022 оны 8 сард 1495 эх амаржиж, 1507 хүүхэд мэндэлсэн нь өмнөх оны мөн үеэс төрсөн эх 340 (18.5%)-аар, мэндэлсэн хүүхэд 351 (18.9%) -аар буурсан байна.

Хүснэгт 9. Төрсөн хүүхэд, эх, хүүхдийн эндэгдэл, жил бүрийн 8 сард

Үзүүлэлт	2020 VIII	2021 VIII	2022 VIII	Өсөлт, бууралт 2021-2022	
				Тоо	Хувь
Амаржсан эхийн тоо	2241	2084	1715	-369	-17.7%
Амьд төрсөн хүүхэд	2247	2107	1730	-377	-17.9%
Нас барсан хүн	481	674	570	-104	-15.4%
Эхийн эндэгдэл	0	3	0	-3	-100.0%
Нэг хүртэл насандаа эндсэн хүүхэд	19	19	15	-4	-21.1%
1-5 настай хүүхдийн эндэгдэл	0	2	2	0	0%
Амьгүй төрөлт	15	11	6	-5	-45.5%
Гэрийн төрөлт	10	3	8	5	166.7%
Хяналтгүй төрөлт	14	5	14	9	-180.0%

2022 оны 8 сард 387909хүн үзлэгт хамрагдсан нь өнгөрсөн оны мөн үетэй харьцуулахад 58352 (17.7%)-аар өссөн байна. Эмнэлэгт хэвтэн эмчлүүлсэн хүний тоо 6732 болж 3047 (82.6%) хүнээр өсчээ.

Зураг 4. Халдварт өвчин, сараар



Хүснэгт 10. Дүүрэгт гарсан халдварт өвчин, жил бүрийн 8-р сард

Төрөл	2020 VIII		2021 VIII		2022 VIII		Өөрчлөлтийн хувь
	Бодит тоо	10 000 хүнд ногдох	Бодит тоо	10 000 хүнд ногдох	Бодит тоо	10 000 хүнд ногдох	
<b>ДҮҮРГИЙН ДҮН</b>	<b>840</b>	<b>54.4751</b>	<b>9941</b>	<b>657.6</b>	<b>10606</b>	<b>702.961</b>	<b>1.1 дахин</b>
Гепатит	16	1.04	7	0.46	6	0.40	-0.86 дахин
Цусан суулга	128	8.30	10	0.66	58	3.84	5.8 дахин
Сальмоненнез	10	0.65		0.00	5	0.33	5 дахин
Хоолны хордлого	15	0.97		0.00	1	0.07	1 дахин
Менингит	1	0.06	1	0.07		0.00	-
Салхин цэцэг	101	6.55	7	0.46	44	2.92	6.29 дахин
Гахайн хавдар	3	0.19		0.00		0.00	-
Улаан эсэргэнэ	8	0.52	1	0.07	1	0.07	-
Ёлом	3	0.19		0.00	2	0.13	2
Бруцеллёз	0	0.00		0.00		0.00	-
Гар, хөл, ам	12	0.78		0.00	77	5.10	77 дахин
Эритема	1	0.06		0.00		0.00	-
<b>Ковид</b>	<b>8</b>	<b>0.52</b>	<b>9482</b>	<b>627.24</b>	<b>11922</b>	<b>790.19</b>	<b>1.26 дахин</b>
Бусад		0.00		0.00		0.00	-
Тэмбүү	254	16.47	235	15.55	125	8.28	0.53 дахин
Төрөлхийн тэмбүү	1	0.06	1	0.07		0.00	-
Заг хүйтэн	62	4.02	50	3.31	40	2.65	0.8 дахин
Сүрьеэ	161	10.44	110	7.28	133	8.82	1.21 дахин
Мөөгөнцөр	42	2.72	18	1.19	23	1.52	1.28 дахин
Трихомониаз	118	7.65	79	5.23	65	4.31	0.82 дахин
ХДХВ/ДОХ	0	0.00	0	0.00	0	0.00	-

Бэлгийн замын халдварт өвчин 253 болж, Мөн нийт халдварт өвчний 0.02 хувийг эзэлж байна.



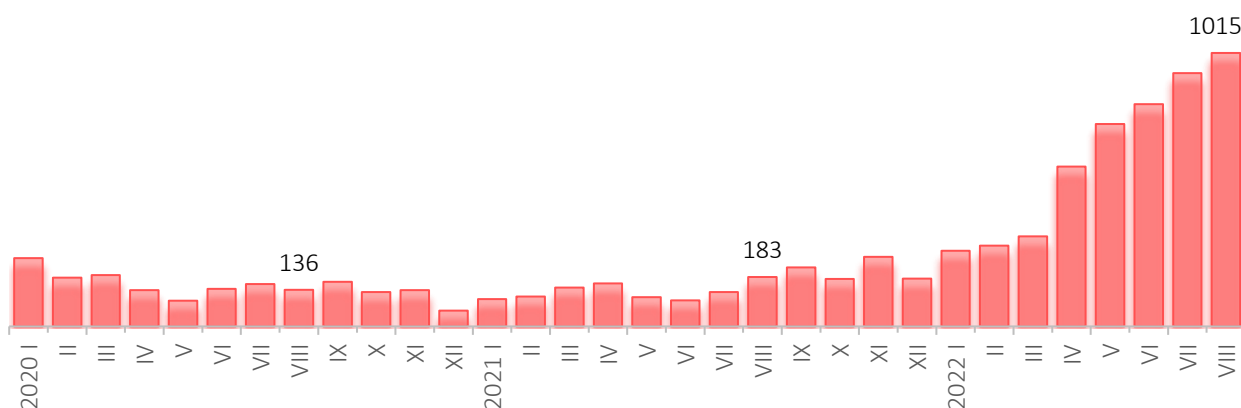
## ГЭМТ ХЭРЭГ

2022 оны 8 дугаар сард дүүргийн хэмжээнд нийт 1955 хэрэг бүртгэгдсэн нь өмнөх оны мөн үеэс 922 (89.3%) хэргээр өссөн байна. Нийт гэмт хэргийн 436 (22.3%) нь хүний эрүүл мэндийн халдашгүй байдлын эсрэг хэрэг, 23 (1.2%) нь хүний бэлгийн эрх чөлөөний эсрэг хэрэг, 8 (0.4%) нь хүний халдашгүй, чөлөөтэй байх эрхийн эсрэг хэрэг, 311 (15.9%) нь хулгайн хэрэг, 23 (1.2%) нь дээрэмдэх хэрэг, 923 (47.2%) нь залилан мэхлэх гэмт хэрэг, 40 (2.0%) нь хөрөнгө завших хэрэг, 39 (2.0%) нь алдаатай гүйлгээ, гээгдсэн хөрөнгө завших хэрэг, 14 (0.7%) нь мөрийтэй тоглоом зохион байгуулах, 41 (2.1%) нь автотээврийн ХАБ, АЖ зөрчих гэмт хэрэг, 66 (3.4%) нь бусад гэмт хэргүүд тус тус эзэлж байна.

Хүснэгт 11. Бүртгэгдсэн гэмт хэрэг, цагдаагийн хэлтсээр, төрлөөр

	2021.VIII	2022.VIII	Үүнээс: Цагдаагийн		Өсөлт, бууралт	
			I хэлтэс	II хэлтэс	Тоо	Хувь
Дүүргийн дүн	1033	1955	1013	942	1 043	144.5%
Хүнийг алах /10.1/	9	7	2	5	-1	-16.7%
Хүнийг амиа хорлох нөхцөл байдалд хүргэх /10.4/	5	16	3	13	13	6.5%
ХЭМ-ийн халдашгүй байдлын эсрэг /11.1-11.7/	284	436	182	254	175	80.3%
Үүнээс: Гэр бүлийн хүчирхийлэл	2	3	2	1	0	0.0%
Хүний бэлгийн эрх чөлөө, халдашгүй байдлын эсрэг/12.1-5	18	23	9	14	0	0.0%
Үүнээс: Хүчиндэх /12.1/	14	17	6	11	-2	-13.3%
Хүний халдашгүй, чөлөөтэй байх эрхийн эсрэг 13.1-13.13	16	8	6	-	-3	-27.3%
Хулгайлах /17.1/	172	311	164	147	167	1.6%
Дээрэмдэх /17.2/	12	23	12	11	12	2.0%
Залилан мэхлэх /17.3/	343	923	490	433	629	2.9%
Хөрөнгө завших /17.4/	22	40	36	4	18	0.9%
Алдаатай гүйлгээ, .. гээгдэл эд хөрөнгө, ... завших /17.5/	24	39	26	13	19	1.3%
Мөрийтэй тоглоом зохион байгуулах /20.17/	26	14	9	5	-17	-58.6%
Олон нийтийн аюулгүй байдал, ашиг сонирхлын эсрэг /20.1-20.17/	-	-	-	-	-	-
Автотээврийн хэрэгслийн ХАБ, АЖ зөрчих /27.10/	25	41	22	19	23	1.8%
Бусад	56	66	48	18	17	41.5%

Зураг 5. Бүртгэгдсэн гэмт хэрэг, сараар



Хүснэгт 12. Бүртгэгдсэн гэмт хэргийн тоо, хороогоор, төрлөөр

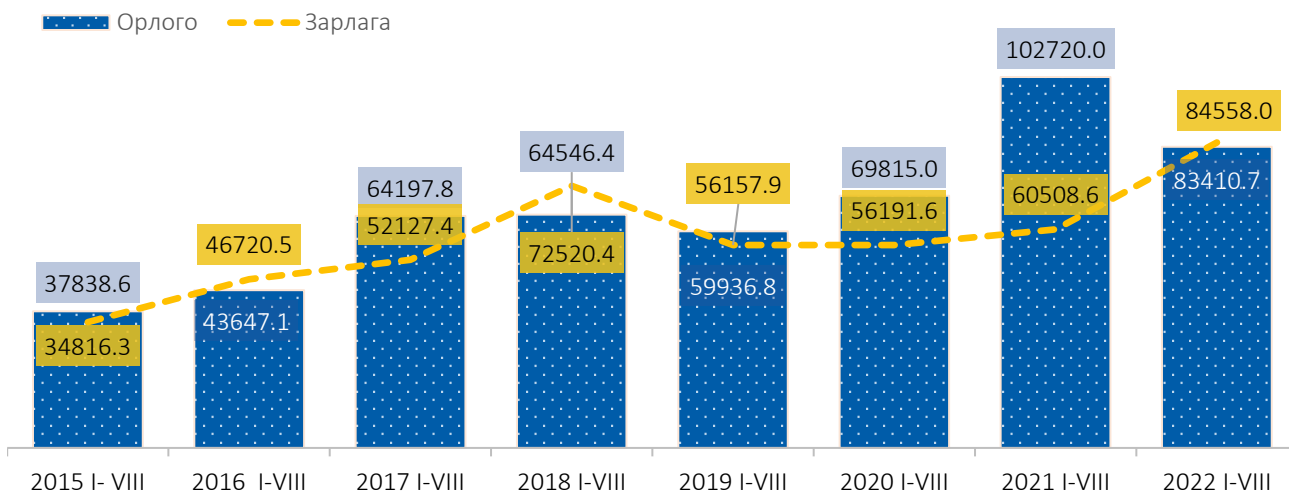
Төрөл	Дүүргийн дүн	Үүнээс: хороогоор																		
		1	2	3	4	5	6	7	8	9	10	11	12	13	14	15	16	17	18	19
ДҮҮРГИЙН ДҮН	1955	183	108	161	110	184	96	77	43	51	88	114	148	70	78	53	76	85	100	130
Хүнийг алах /10.1/	7	1	-	-	-	-	-	1	-	-	1	-	-	1	-	-	-	-	-	2
Хүнийг амиа хорлох нөхцөл байдалд хүргэх /10.4/	16	-	-	-	-	-	1	1	1	-	4	-	2	-	1	-	-	1	1	1
ХЭМ-ийн халдашгүй байдлын эсрэг /11.1-11.7/	436	16	18	18	25	26	20	19	19	20	23	9	48	34	24	21	28	20	4	37
Үүнээс: гэр бүлийн хүчирхийлэл	3	-	-	-	-	1	-	1	-	-	-	-	-	-	-	-	-	-	10	-
Хүний бэлгийн эрх чөлөө, халдашгүй байдлын эсрэг 12.1-12.5	23	-	-	-	-	2	1	1	1	1	1	-	6	-	1	-	-	1	1	5
Үүнээс: Хүчиндэх	17	-	-	-	-	-	1	1	1	1	1	-	5	-	-	-	-	1	-	4
Хүний халдашгүй, чөлөөтэй байх эрхийн эсрэг 13.1-13.13	8	2	-	-	2	2	-	-	-	-	-	-	1	-	-	-	-	1	-	-
Хүүхдийн эсрэг 16.1-16.11	-	-	-	-	-	-	-	-	-	-	-	-	-	-	2	-	-	-	-	-
Хулгайлах /17.1/	311	31	27	27	14	27	9	23	8	3	14	7	20	10	17	7	14	10	11	37
Дээрэмдэх /17.2/	23	1	2	2	1	3	2	2	-	1	-	-	-	3	1	1	1	-	1	2
Залилан мэхлэх /17.3/	923	108	89	89	50	92	47	21	8	20	40	94	59	15	29	23	26	46	69	32
Хөрөнгө завших /17.4/	40	8	7	7	3	12	2	1	1	-	1	-	1	1	-	1	-	-	-	1
Алдаатай гүйлгээ, .. гээгдэл эд хөрөнгө, ... завших /17.5/	39	4	6	6	2	5	4	1	1	1	-	-	2	3	2	-	3	-	1	1
Мөрийтэй тоглоом зохион байгуулах /20.17/	14	-	-	-	2	2	1	2	-	1	-	1	-	-	-	-	-	3	-	1
Автотээврийн хэрэгслийн ХАБ, АЖ зөрчих /27.10/	41	1	2	2	3	6	3	1	1	3	2	-	7	1	-	-	2	2	-	5
Бусад	66	11	8	8	8	6	6	3	3	1	1	1	2	2	1	-	2	1	3	5



## ДҮҮРГИЙН ТӨСӨВ

Дүүргийн төсвийн нэгдсэн тэнцэл 2022 оны 8 дугаар сард 9.2 сая төгрөг гарсан байна.

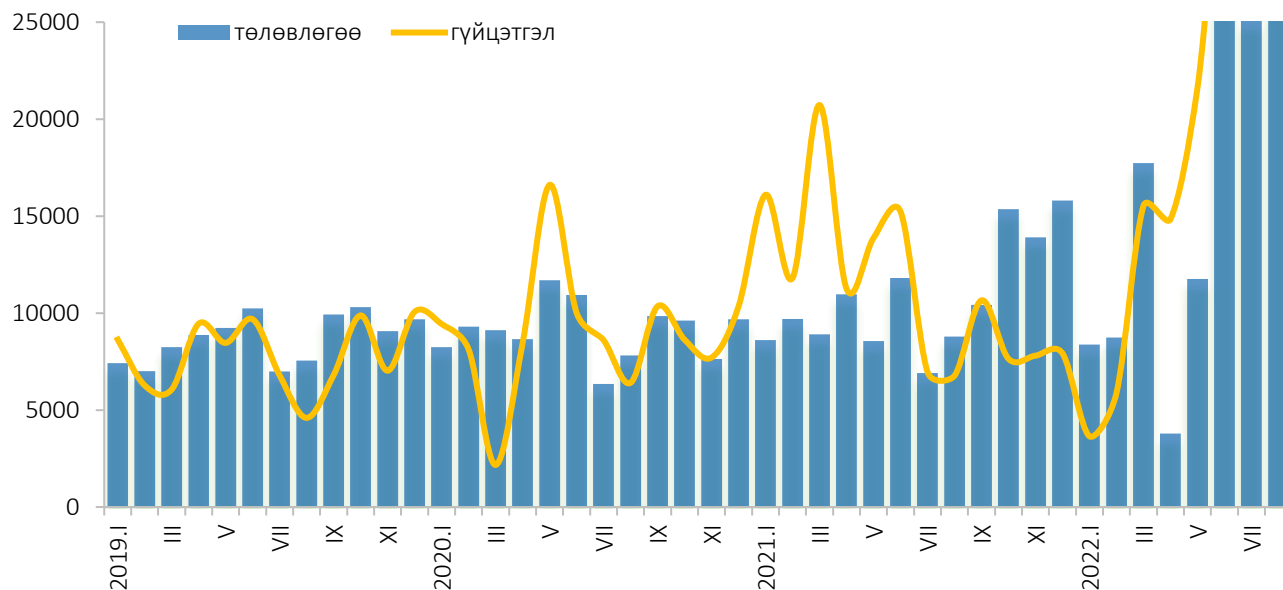
Зураг 6. Дүүргийн төсвийн орлого, зарлага, жил бүрийн 8 сард



Дүүргийн төсвийн нийт орлого 2022 оны 8 дугаар сард 83.4 тэрбум төгрөг болж, төлөвлөснөөс 1.1 тэрбум төгрөгөөр (1.4%) дутуу бүрджээ. Төсвийн нийт орлогын 97.7 хувийг татварын орлого, 1.3 хувийг татварын бус орлого эзэлж байна.

2022 оны 8 сард дүүргийн татварын орлого 81.5 тэрбум төгрөгт хүрч төлөвлөснөөс 2.9 тэрбум төгрөгөөр буюу 3.4 хувиар дутуу, татварын бус орлого 1.0 сая төгрөгт хүрч төлөвлөснөөс 197.3 сая төгрөгөөр (15.8%) дутуу бүрдсэн байна.

Зураг 7. Төсвийн орлогын төлөвлөгөө, гүйцэтгэл, сараар, сая төгрөгөөр



Хүснэгт 13. Орон нутгийн төсвийн орлого, сая төгрөгөөр, 2022 оны 8 сард

Үзүүлэлт	Төлөвлөгөө	Гүйцэтгэл	Зөрүү	Хувь
Нийт орлого ба тусламжийн дүн	86 448.3	83 410.7	-3 037.6	-3.5%
А. Урсгал орлого	85 632.8	82 573.5	-3 059.3	-3.6%
1. Татварын орлого	84 386.0	81 524.0	-2 862.0	-3.4%
1.1. Орлогын албан татвар	62 330.4	67 509.4	5 179.0	8.3%
1.2. Өмчийн татвар	4 071.3	2 186.5	-1 884.8	-46.3%
1.3. Бусад татвар (төлбөр хураамж)	17 984.3	11 828.1	-6 156.2	-34.2%
2. Татварын бус орлого	1 246.8	1 049.5	-197.3	-15.8%
Б. Хөрөнгийн орлого	-	-	-	-
В. Тусламжийн орлого	815.5	837.1	21.6	-2.7%

Эх үүсвэр: ЧД-ын Санхүү, төрийн сангийн хэлтэс

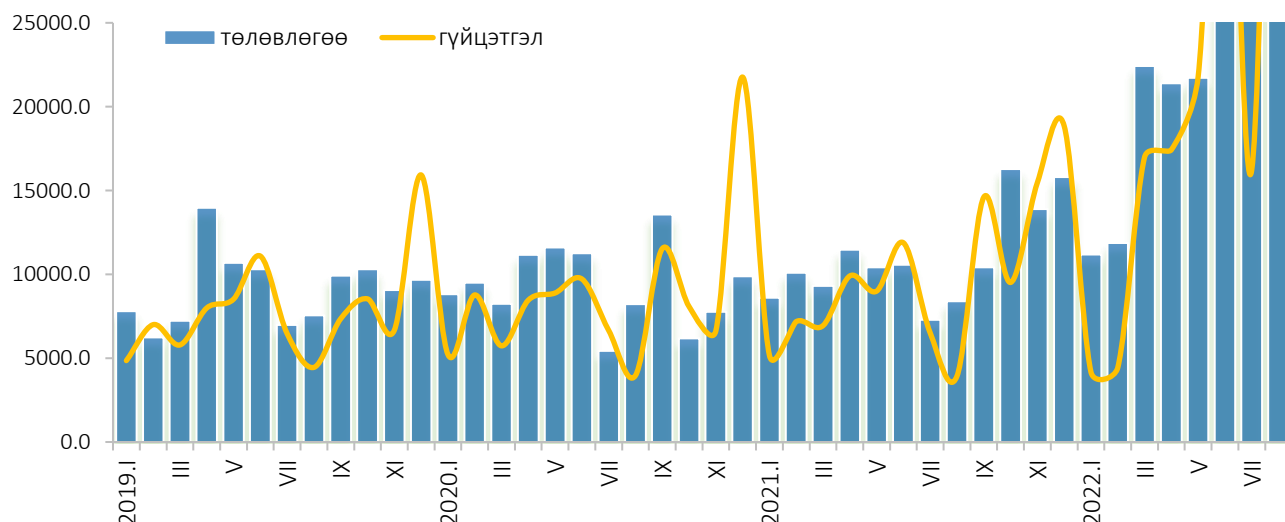
Орон нутгийн төсвийн нийт зарлага, эргэж төлөгдөх дүн 2022 оны 8 дугаар сард 84.6 тэрбум төгрөг болж төлөвлөснөөс 18.7 тэрбум төгрөг (18.1%) хэмнэсэн байна. Төсвийн нийт зарлагын 5.8 хувийг цалин хөлс, нэмэгдэл урамшуулал, 7.4 хувийг ажил олгогчоос нийгмийн даатгалд төлөх шимтгэл, 24.1 хувийг бараа, үйлчилгээний бусад зардал, 56.1 хувийг урсгал шилжүүлгийн зардал эзэлж байна.

Хүснэгт 14. Орон нутгийн төсвийн зарлага, сая төгрөгөөр, 2022 оны 8 сард

Үзүүлэлт	Төлөвлөгөө	Гүйцэтгэл	Зөрүү	Хувь
Нийт зарлага ба цэвэр зээлийн дүн	103 245.3	84 558.0	-18 687.3	-18.1
А. Урсгал зарлага	82 777.3	73 352.3	-9 425.0	-11.4
1. Бараа, үйлчилгээний зардал	30 833.7	25 924.1	-4 909.6	-15.9
1.1. Цалин, хөлс	5 658.4	4 913.3	-745.1	-13.2
1.2. Нийгмийн даатгалын шимтгэл, хураамж	747.5	626.2	-121.3	-16.2
1.3. Бараа, үйлчилгээний бусад зардал	24 427.8	20 384.5	-4 043.3	-16.6
2. Зээлийн үйлчилгээний төлбөр	-	-	-	-
3. Татаас ба урсгал шилжүүлэг	51 943.6	47 428.2	-4 515.4	-8.7
3.1. Татаас	-	-	-	-
3.2. Урсгал шилжүүлэг	51 943.6	47 428.2	-4 515.4	-8.7
Б. Хөрөнгийн зардал	20 468.0	11 205.7	-9 262.3	-45.3
Хөрөнгө оруулалт	20 468.0	11 205.7	-9 262.3	-45.3

Эх үүсвэр: ЧД-ын Санхүү, төрийн сангийн хэлтэс

Зураг 8. Төсвийн зарлагын төлөвлөгөө, гүйцэтгэл, сараар, сая төгрөгөөр

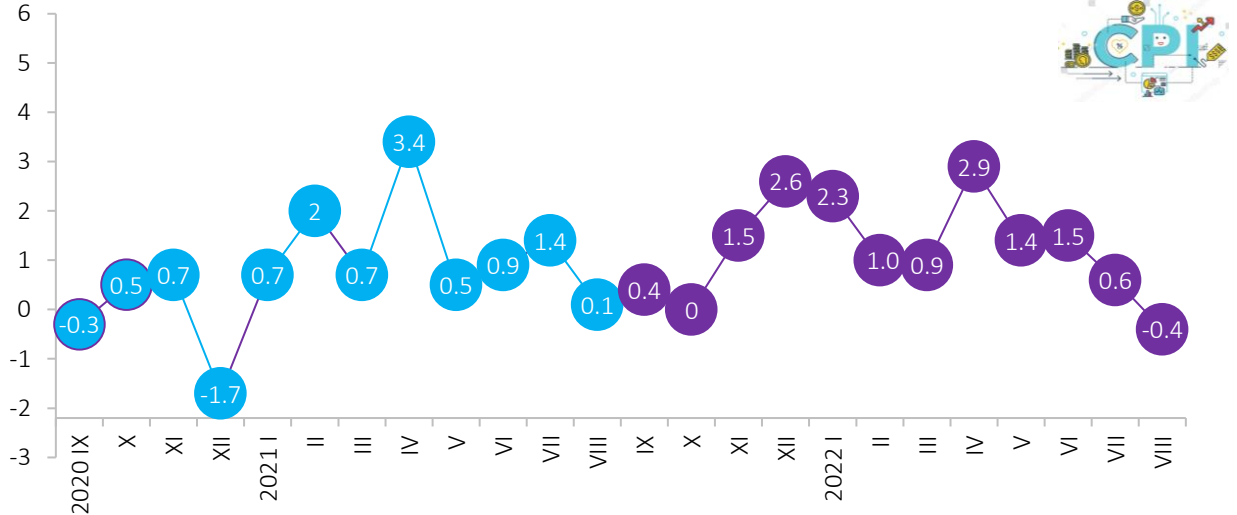




## ХЭРЭГЛЭЭНИЙ ҮНЭ

2022 оны 8 дугаар сарын хэрэглээний үнийн индекс 2021 оны эцэстэй харьцуулахад 10.2 хувь, өмнөх оны мөн үетэй харьцуулахад 0.4 хувиар өссөн байна.

Зураг 9. Хэрэглээний үнийн индекс, сараар



Хэрэглээний үнийн индекс 2022 оны 6-р сард өмнөх оны эцэстэй харьцуулахад 10.2 хувиар өссөн ба үүнд хүнсний бараа, ундаа, усны бүлгийн үнэ 10.4 хувь, согтууруулах ундаа, тамхи мансууруулах бодисын бүлгийн үнэ 5.1 хувь, хувцас, бөс бараа, гутлын үнэ 15.1 хувь, орон сууц, ус, цахилгаан, хийн болон бусад түлшний бүлэг 18.9 хувь, эм тариа, эмнэлгийн үйлчилгээний бүлэг 20.7 хувь, бусад бараа үйлчилгээ 13.1 хувиар тус тус өссөн нь нөлөөлжээ.

Хүснэгт 15. Хэрэглээний үнийн индекс, барааны бүлгээр

Бараа, үйлчилгээний бүлгийн нэр	2021-VIII	2022-VIII	2022-VIII	2022-VIII
	2020-VIII	2021-VIII	2021-XII	2022-VII
Ерөнхий индекс	109.1	114.8	110.2	99.6
Хүнсний бараа, ундаа, ус	112.8	120.7	110.4	95.2
Согтууруулах ундаа, тамхи	104.1	109.4	105.1	101.9
Хувцас, бөс бараа, гутал	101.7	119.1	115.1	102.9
Орон сууц, ус, цахилгаан, түлш	108.6	114.0	118.9	101.3
Гэр ахуйн тавилга, гэр ахуйн бараа	103.0	115.4	109.9	101.4
Эм тариа, эмнэлгийн үйлчилгээ	107.4	129.2	120.7	100.2
Тээвэр	118.2	106.3	103.4	99.5
Холбооны хэрэгсэл, шуудангийн үйлчилгээ	100.4	102.7	101.4	100.1
10.2	101.9	107.9	106.5	101.1
Боловсролын үйлчилгээ	105.6	105.9	110.7	110.7
Зочид буудал, нийтийн хоол, дотуур байр	115.6	114.7	109.8	100.4
Бусад бараа, үйлчилгээ	106.1	120.9	113.1	101.6

Чингэлтэй дүүрэгт үйл ажиллагаа явуулж байгаа томоохон захууд болох Алтжин, Бөмбөгөр, Нарантуул-2, Хүчит шонхор захуудаас авсан барааны бүтээгдэхүүний дундаж үнэ.

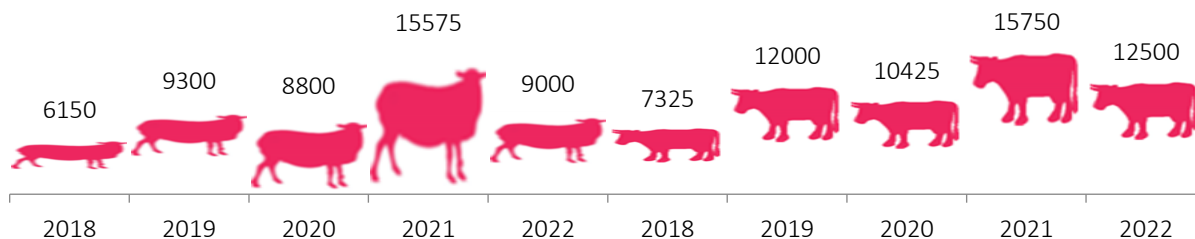
Зураг 10. Алтан тариа дээд гурил, атар талхны үнэ, жил бүрийн 8 сард, төгрөгөөр




Хүснэгт 16. Бараа бүтээгдэхүүний дундаж үнэ, төгрөг, жил бүрийн 8 сард

Бүтээгдэхүүний нэр	Хэмжих нэгж	2020 VIII	2021 VIII	2022 VIII
Алтан тариа 1-р зэрэг	кг	1 200	1 500	1 400
Атар талх	ш	1 400	1 400	1 600
Цагаан будаа	кг	3 400	3 900	4 400
Шар будаа	кг	3 125	3 600	3 400
Хонины мах /ястай/	кг	8 800	10 750	9 000
Үхрийн мах /ястай/	кг	10 425	15 575	12 500
Адууны мах	Кг	8 950	11 500	10 000
Тахианы гуя	кг	-	-	-
Сүү задгай	л	1 800	1 800	2 500
Хорхой ааруул	кг	11 500	12 000	23 000
Өндөг	ш	340	330	450
Ургамлын тос	л	3 613	3 800	10 800
Алим, кг	кг	5 000	6 250	7 000
Банана, шар	кг	5 500	6 000	7 000
Төмс	кг	1 850	900	1 300
Лууван	кг	1 825	1 650	5 000
Сонгино	кг	1 575	2 500	2 500
Элсэн чихэр	кг	2 650	2 700	3 500
Эдийн саван "Popular"	ш	850	850	1 300
Угаалгын нунтаг "ОМО"	ш	2 500	2 500	2 600
Аяга, таваг угаагч шингэн, "Fairy"	ш	3 450	3 650	4 200

Зураг 11. Нэг кг хонь, үхрийн махны дундаж үнэ, жил бүрийн 8 сард, төгрөгөөр



Зураг 12. Нэг кг лууван, төмсний дундаж үнэ, жил бүрийн 8 сард, төгрөгөөр



Зураг 13. Шатахууны үнэ, жил бүрийн 8 сард, төгрөгөөр







## ДҮҮРГИЙН АЮУЛГҮЙ БАЙДАЛ

**Зам тээврийн осол, зөрчил:** Чингэлтэй дүүрэг дэх Замын цагдаагийн тасгийн алба хаагч нарын гудамж замд хийсэн хяналт шалгалтаар 2022 оны 8 дугаар сард 7590 зөрчил илрүүлснээс нийт 7134 жолоочийг 312.4 сая төгрөгөөр торгож ажиллав.

Хүснэгт 17. Торгуулсан жолоочийн тоо, торгуулийн хэмжээ

Торгууль	2020 VIII	2021 VIII	2022 VIII
Торгуулсан жолоочийн тоо	87 751	20 042	47 677
Торгуулийн нийт хэмжээ /сая төгрөг/	1 880.7	834.5	2 128.5

Хүснэгт 18. Зам тээврийн зөрчил, зөрчлийн хэлбэрээр

Зөрчлийн хэлбэр	2020 VIII	2021 VIII	2022 VIII
НИЙТ ЗӨРЧИЛ	89 898	21 476	38 842
Согтууруулах ундааны зүйл хэрэглэсэн үедээ тээврийн хэрэгсэл жолоодсон	1 098	1 113	3 162
Тээврийн хэрэгсэл жолоодох эрхгүй, боловч тээврийн хэрэгсэл жолоодсон	362	250	400
Бүрэн бүс тээврийн хэрэгсэл жолоодсон	6 558	1 127	1 585
Хамгаалах бүс хэрэглээгүй	2 611	334	942
Хориглосон нөхцөлөөр зогссон	38 059	1 976	9 239
Хүн ба ачаа тээвэрлэх журам зөрчсөн	519	28	36
Эгнээ байраа буруу эзэлсэн	5 192	609	665
Бусад зөрчил	35 484	12 113	18 148

2022 оны 8 сард эрэн сурвалжлагдаж байсан 13 иргэнийг илрүүлж харьяаллын дагуу холбогдох байгууллага, албан тушаалтанд шилжүүлэн ажилласан.

**Онцгой байдал:** Онцгой байдлын хэлтэс нь 2022 оны эхний 08 сар хүртэл үйлчлэх хүрээний нутаг дэвсгэрт 242 гал түймэр гамшиг ослын дуудлагаар ажилласан байна. Өмнөх оны мөн үеэс 35 тохиолдлоор (12.6%) буурсан байна.

Хүснэгт 22. Гал түймрийн дуудлага зарцуулсан хөрөнгийн үзүүлэлт 2022 оны 08 сарын байдлаар

Үзүүлэлтүүд	Хэмжих нэгж	2021 I-VIII	2022 I-VIII	Өөрчлөлт %
Дуудлагын тоо	Тоо	277	242	-12.6
Гал түймэр	Тоо	202	209	3.5
Иргэд унтраасан гал түймэр	Тоо	48	18	-62.5
Өөрөө унтраасан гал түймэр	Тоо	11	5	-54.5
Худал дуудлага	Тоо	5	2	-60.0
Ажилласан цаг	Цаг.мин	85.34	29.50	-65.4
Ашиглагдсан ус	Тонн	385.3	502	1.3 дахин
Ашиглагдсан шатхуун /дизель/	Литр	1 741.5	3 340	1.9 дахин
Ашиглагдсан хөөс	Литр	250	-	-
Зарцуулсан, мөнгө	Сая.төг	12.0	10.5	-12.5
Аварсан хүний тоо	Тоо	201	185	-8.0
Унтраасан барилга байшингийн тоо	Тоо	187	132	-29.4
Нийт өмч хөрөнгө	Сая.төг	8 574	2 268	-73.5
Амьсгалын бие даасан төхөөрөмж	Тоо	201	231	14.9



## НИЙТИЙН АЖ АХУЙ

Чингэлтэй дүүргийн хувьд нийт цэвэрлэгээний ажил, хог хаягдлыг Тохижилт үйлчилгээний байгууллага болон Найши ХХК нь хариуцаж ажилдаг.

Дүүргийн хэмжээнд 2022 оны 8 сард 36 436.0мян.м<sup>2</sup> зам талбай цэвэрлэж, 177.8 мян.м<sup>3</sup> хог тээвэрлэсэн байна. Тээвэрлэсэн хог өмнөх жилийн мөн үеэс

157.7 мян.м<sup>3</sup> 88.6%) өссөн байна.

Ажил үйлчилгээний орлого 8 003.0 сая төгрөг болж өмнөх оны мөн үеэс 8 313.8 сая төгрөгөөр (88.5%) өссөн байна. Орлогын эх үүсвэрийг ангилбал 15.4% зам талбай, 48.3% гэр хороолоос, 15.4% орон сууцнаас, 20.8%-ийг албан газраас олсон орлого тус тус эзэлж байна.

Хүснэгт 22. Тохижилт, цэвэрлэгээний ажил, орлого, жил бүрийн эхний 8 сард

Үзүүлэлт	Хэмжих нэгж	2020 VIII	2021 VIII	2022 VIII	Өсөлт бууралт (хувь)
Цэвэрлэсэн талбай	мян.м <sup>2</sup>	9 607.3	7 956.4	36 436.0	78.1
Тээвэрлэсэн хог	мян.м <sup>3</sup>	115.6	20.1	177.8	88.6
Орон сууц	мян.м <sup>3</sup>	24.6	3.8	27.9	86.3
Гэр хороолол	мян.м <sup>3</sup>	59.7	11.4	108.1	89.4
Албан газар	мян.м <sup>3</sup>	16.5	2.8	24.6	88.6
Зам талбай	мян.м <sup>3</sup>	14.8	2.3	19.8	88.3
Ажил үйлчилгээний орлого	сая.төг	6 427.4	1 079.0	9 392.8	88.5
Зам талбай	сая.төг	1 142.3	175.8	1 450.9	87.8
Гэр хороолол	сая.төг	2 700.4	496.3	4 537.1	89.0
Орон сууц	сая.төг	1 142.3	175.8	1 450.9	87.8
Албан газар	сая.төг	1 442.4	231.0	1 954.9	88.1



## ТӨРИЙН БУСАД ҮЙЛЧИЛГЭЭ

Иргэний бүртгэлийн үйлчилгээ: 2022 оны 8 сард Чингэлтэй дүүргийн Улсын бүртгэлийн хэлтэс нь иргэний бүртгэлийн 8 төрлийн үйлчилгээ 28 293 иргэнд үзүүлсэн нь өмнөх оны мөн үеэс 4 164 (17.3%) хүнээр нэмэгдсэн үзүүлэлттэй байна. Улс орон даяар үүсээд буй цар тахал хөл хорио цуцлагдаж үйл ажиллагаа хэвийн явагдаж байгаа тул 2022 оны 8 сард иргэний бүртгэлийн зарим бүртгэл өмнөх оны мөн үетэй харьцуулахад нэмэгдсэн үзүүлэлттэй байна.

Хүснэгт 23. Иргэний бүртгэлийн үйлчилгээ авсан хүний тоо, үйлчилгээний төрлөөр

Үзүүлэлт	2021 VIII-I	2022 VIII-I	Өсөлт/ бууралт	
Нийт	26 116	28 293	8.3	
Шинэ төрсөн	2 126	1 852	-12.9	
Гэрлэлт	347	483	39.2	
Гэр бүл цуцлалт	119	182	52.9	
Хүүхэд үрчлэлт	22	35	59.1	
Эцэг тогтоосон	60	103	71.7	
Овог, нэр өөрчлөх	80	132	65.0	
Шилжин ирсэн	4 703	4 564	-3.0	
Лавлагаа	11 021	17 737	60.9	
Иргэний үнэмлэх олголт	16 нас хүрч шинээр авсан	1 302	1262	-3.1
	дахин олголт	6 336	1 943	-69.3

**Эд хөрөнгийн бүртгэлийн үйлчилгээ:** 2022 оны эхний 8 сард Чингэлтэй дүүргийн Улсын бүртгэлийн хэлтэс нь эд хөрөнгийн бүртгэлийн 7 төрлийн үйлчилгээг нийт 676 иргэн, аж ахуй нэгж байгууллагад үзүүлж, үйлчилгээний хөлсөнд 6.2 сая төгрөгийн хураамж авсан байна. Энэ нь өмнөх оны мөн үеэс үйлчилгээ авсан хүн 7925 (92.1%) хүнээр багасаж байгаа цахим бүртгэлийн шилжилтэнд орсон нь иргэд биеээр ирж үйлчлүүлэх нь багассан байна, үйлчилгээний хөлс 127.0 (95.3%) сая төгрөгөөр буурсан байна.

Хүснэгт 22. Эд хөрөнгийн бүртгэлийн үйлчилгээ авсан үйлчлүүлэгчийн тоо, төрлөөр

Үйлчилгээний төрөл	2022 VIII-I					
	Эд хөрөнгийн бүртгэл		Газар		Газраас бусад	
	Үйлчилгээний тоо	Үйлчилгээний хөлс (мян.төг)	Үйлчилгээний тоо	Үйлчилгээний хөлс (мян.төг)	Үйлчилгээний тоо	Үйлчилгээний хөлс (мян.төг)
Анхны бүртгэл	224	150.0	116	50.0	58	100.0
Өмчлөх эрх шилжих гэрээ	498	9 960.0	291	5 820.0	207	4 140.0
Барьцааны гэрээ	910	13 360.7	543	11 542.3	367	1 818.5
Бусад гэрээ	2	10.0	2	10.0	3	10.0
Бүртгэлд өөрчлөлт оруулах	49	496.0	31	328.0	18	168.0
Урьдчилсан тэмдэглэл	13	15.0	8	10.0	5	5.0
Лавлагаа хуулбар	46	6.5	25	1.5	21	5.0
нийт	1 742	23 998.2	1 016	17 761.8	679	6 246.5

**Улаан загалмай:** Чингэлтэй дүүргийн хэмжээнд 2022 оны эхний 8 сард 51132 хүнд 30.4 сая төгрөгийн халамж үйлчилгээ үзүүлсэн нь өмнөх оны мөн үеийнхээс 12632 хүнээр ихэссэн, зарцуулсан зардал 17.5 сая төгрөгөөр буурсан байна.

Хүснэгт 23 . Зохион байгуулсан арга хэмжээ, төрлөөр, оноор

Үзүүлэлтүүд	2021 VIII-I			2022 VIII-I		
	Хэдэн удаа	Хамрагдсан хүний тоо	Зардал (мян.төг)	Хэдэн удаа	Хамрагдсан хүний тоо	Зардал (мян.төг)
НИЙТ	809	38 500	48002.0	497	51 132	30 480.0
Халамж үйлчилгээ	45	1 197	24387.0	141	886	11 300.0
Халамжийн чиглэлээрх сургалт, сурталчилгаа	15	433	645.0	30	1 174	490.0
Анхны тусламжийн сургалт	4	23	40.0	35	736	130.0
Эрүүл мэндийг дэмжих сургалт, сурталчилгаа	143	24 745	1170.0	94	16 241	9 470.0
Гамшгийн тусламж	598	1 761	20850.0	68	279	3 400.0
Гамшгийн талаарх сургалт, сурталчилгаа	65	9 086	850.0	41	16 383	550.0
Донорын өдөрлөг, сурталчилгаа	5	880	0.0	7	752	0.0
Хүүхэд залуучуудын хөдөлгөөний чиглэлээрх сургалт, сурталчилгаа	4	54	25.0	82	4 445	4 080.0
Хүмүүнлэгийн хууль эрх зүй, 7-н зарчим, Төр, Улаан загалмайн хамтын ажиллагааны сурталчилгаа	30	321	35.0	52	10 236	1 060.0

Халамжийн чиглэлээрх сургалт, сурталчилгааг 30 удаа зохион байгуулж 1174 иргэн, эрүүл мэндийг дэмжих сургалт, сурталчилгааг 94 удаа зохион байгуулж 16241 иргэн, хүүхэд залуучуудын хөдөлгөөний чиглэлээрх сургалт, сурталчилгааг 68 удаа зохион байгуулж 279 иргэн, хүмүүнлэгийн хууль эрх зүй, 7-н зарчим, Төр, Улаан загалмайн хамтын ажиллагааны сурталчилгааг 52 удаа зохион байгуулж 10 236 иргэнийг тус тус хамруулсан байна.

**Захиргааны мэдээлэл:** Дүүргийн хэмжээнд 2022 оны эхний 8 сард 3004 иргэдээс өргөдөл, гомдол ирснээс 2825-г хуульд заасан хугацаанд нь шийдвэрлэж, 179 нь шийдвэрлэх шатандаа хянагдаж байна. Нийт ирүүлсэн өргөдөл гомдлын 94.04 хувийг шийдвэрлэж хариу өгсөн байна.

Хүснэгт 28. Иргэдийн өргөдөл, гомдлын мэдээ, хүлээн авсан нэгжийн ангиллаар 2022 оны 08-р сар

Ангилал	2022 он I-VIII	Үүнээс:	
		Шийдвэрлэх шатандаа байгаа	Шийдвэрлэж хариу өгсөн
Нийт	3004	179	2825
Нийслэлийн Үйлчилгээний нэгдсэн төв	28	0	28
Нутгийн захиргааны байгууллагууд	2164	119	2045
1800-1200 дугаарын оператор	167	13	154
11-11 төвөөс ирсэн	497	36	461
Гар утасны аппликэйшнээр ирсэн	14	0	14
Мессеж	1	0	1
E-Service	31	7	24
Facebook	0	0	0
Хороо бүртгэсэн	0	0	0
НМХГ тусгай дугаар	102	4	98

**Мэргэжлийн хяналт:** Мэргэжлийн хяналтын хэлтэс нь 2022 оны эхний 8-сард нийт 207 нэгжид шалгалт хийж гүйцэтгэсэн.

Хүснэгт 26. Хяналт,шалгалт, зөрчил, торгууль шийтгэврийн мэдээ, тасгаар, сая.төг, 08-р сарын байдлаар

Үзүүлэлт		Нийт дүн	ЭМБХАБХ-ын тасаг	БОДБНХХ-ын тасаг
Хяналт	Нийт	10 772	8 240	2 532
	ААНБ	795	536	259
	Иргэн	9 977	7 704	2 273
Шалгалт	Нийт	207	175	32
	ААНБ	207	175	32
	Иргэн	0	0	0
Хяналт, шалгалтаар илэрсэн зөрчил	Нийт илэрсэн	474	171	303
	Арилгасан	306	105	201
Торгууль, шийтгэвэр	Тоо	34	16	18
	Үнийн дүн /сая.төг/	30 800.0	17 000.0	13 800.0
Зөвлөн туслах сургалт, сурталчилгаа	Нийт	1 589.0	1 118.0	471
	ААНБ	592	470	122
	Иргэн	997	648	349

Энэ хугацаанд нийт 31 торгууль илэрсэн ба 30 800.0 сая төгрөгийн торгуулийг барагдуулсан.

**WWW.1212.MN** СТАТИСТИКИЙН МЭДЭЭЛЛИЙН НЭГДСЭН САН

Статистик   
Мэдээ, мэдээлэл   
Номын сан   
Мэдлэгээ шалгах тоглоом   
Валютын ханш 



©2017

**СТАТИСТИКИЙН** **мэдээллээ аваарай**

аппликейшнаас

**Data lab** | тооллого судалгааны микро мэдээллийн сан



**Social network**

 [www.facebook.com/StatisticMongolia/](http://www.facebook.com/StatisticMongolia/)  
[www.facebook.com/chingelteistatistic](http://www.facebook.com/chingelteistatistic)

 [www.twitter.com/statistic\\_mn](http://www.twitter.com/statistic_mn)

**Лавлах утас**



**70113013**  
**70110767**  
**70130767**  
**11-310767**

**1900-1212**

**Цахим шуудан**



**chingeltei@nso.mn**  
**information@nso.mn**

ХЯНАСАН  
ХЭЛТСИЙН ДАРГА

Д.МӨНХЗУЛ

НЭГТГЭСЭН  
МЭРГЭЖИЛТЭН

Г.МӨНХ-ОЧИР

