

СТАТИСТИКИЙН ХЭЛТЭС



ЧИНГЭЛТЭЙ ДҮҮРГИЙН ЭДИЙН ЗАСАГ, НИЙГМИЙН БАЙДЛЫН ТАНИЛЦУУЛГА

2022-XII

2022



ДҮҮРГИЙН ТӨСӨВ / ОРЛОГО /

2022 оны 12 дугаар сарын байдлаар

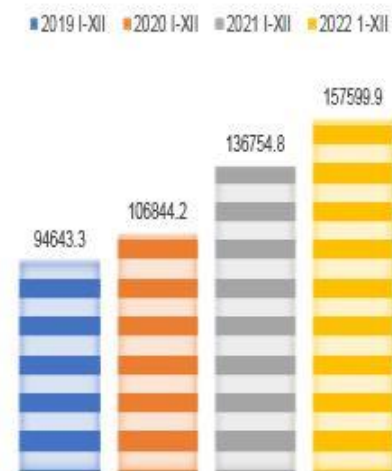
Төсвийн нийт



Дүүргийн төсвийн нийт орлого 2022 оны 12 дугаар сард 157.6 тэрбум төгрөг болж, төвөлснөөс 8.1 тэрбум төгрөгөөр (0.5%) дутуу бүрджээ.

Дүүргийн төсвийн нэгдсэн тэнцэл 2022 оны 12 дүгээр сард 4.3 сая төгрөг гарсан үзүүлэлтэй байна.

Зураг 1. Дүүргийн төсвийн орлого



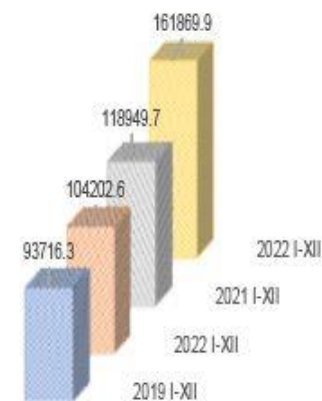
ДҮҮРГИЙН ТӨСӨВ / ЗАРЛАГА /

2022 оны 12 дугаар сарын байдлаар

“Төсвийн нийт зарлагын 24.4% бараа үйлчилгээний зардал, 56.5% татаас ба урсгал шилжүүлэг, 13.8% хөрөнгийн зардал эзлэж байна.”



Зураг 2. Дүүргийн төсвийн зарлага



Орон нутгийн төсвийн нийт зарлага, эргэж төлөгдөх дүн 2022 оны 12 дүгээр сард 161.9 тэрбум төгрөг болж төлөвлөснөөс 15.4 тэрбум төгрөг (8.7%) хэмнэсэн байна.



ЗАМ ТЭЭВРИЙН ОСОЛ, ЗӨРЧИЛ 2022 оны 12 сарын байдлаар

Чингэлтэй дүүрэг дэх замын цагдаагийн тасгийн алба хаагч нарын гудамж замд хийсэн хяналт шалгалтаар 2022 оны 12 дүгээр сард 8 201 зөрчил илрүүлснээс нийт 7 626 жолоочийг 316.9 сая төгрөгөөр торгож ажиллав.

Торгуулсан жолоочийн тоо Торгуулсан нийт хэмжээ /сая, төгрөг/



Тээврийн хэрэгсэл жолоодох эрхгүй, боловч тээврийн хэрэгсэл жолоодсон

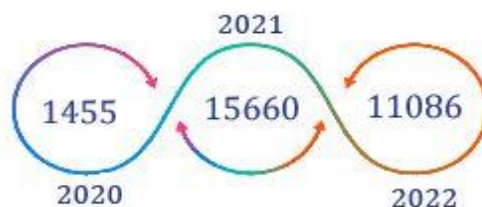


ЭРҮҮЛ МЭНД

2022 оны 12 сарын байдлаар



Халдварт өвчин /оноор/



Дүүргийн Эрүүл мэндийн төвийн мэдээгээр 2022 оны 12 сард 2577 эх амаржиж, 2602 хүүхэд мэндэлсэн нь өмнөх оны мөн үеэс төрсөн эх 440 (14.6%)-аар, мэндэлсэн хүүхэд 447(14.7%)-аар буурсан байна.



ГЭМТ ХЭРЭГ

/2022 ОНЫ 12 САРЫН БАЙДЛААР/

НИЙТ БҮРТГЭГДСЭН ГЭМТ ХЭРЭГ 2848



2022 оны 12 дугаар сард дүүргийн хэмжээнд нийт 2848 хэрэг бүртгэгдсэн нь өмнөх оны мөн үеэс 984 (52.8%) хэргээр өссөн байна.

Гэр бүлийн хүчирхийлэл ХЭМ- халдашгүй байдлын эсрэг





НИЙТИЙН АЖ АХУЙ

2022 оны 12 дүгээр сарын байдлаар



Цэвэрлэсэн талбай
83 818 /мянм/

Ажил үйлчилгээний орлого - 13 482.4 /сая,төг/



Тээвэрлэсэн хог - 352.9/мян.м/

Орон сууц	52.9	15.0%	Албан газар	48.6	13.8%
Гэр хороолол	234.3	66.4%	Зам талбай	34.7	9.8%

Дүүргийн хэмжээнд 2022 оны 12 сард 83821.0 мян.м зам талбай цэвэрлэж, 352.9 мян.м хог тээвэрлэсэн байна. Тээвэрлэсэн хог өмнөх жилийнмөн үеэс 337.9 мян.м (22.5%) өссөн байна.



ОНЦГОЙ БАЙДАЛ

2022 оны 12 дүгээр сарын байдлаар

Онцгой байдлын хэлтэс нь 2022 оны 12 дугаар сард 393 гал түймэр гамшиг ослын дуудлагаар ажилласан байна. Өмнөх оны мөн үеэс 29 тохиолдлоор буюу (8.0%) өссөн байна.



ЭД ХӨРӨНГИЙН БҮРТГЭЛ

2022 ОНЫ 12 САРЫН БАЙДЛААР

Үйлчилгээний төрөл	Газар	Газраас бусад
Анхны бүртгэл	56	104
Өмчлөх эрх шилжих гэрээ	105	200
Барьцааны гэрээ	255	143
Бусад гэрээ	0	4
Бүртгэлд өөрчлөлт оруулах	10	23
Урьдчилан тэмдэглэл	1	3
Лавлагаа хуулбар	24	37



2022 оны 12 сард Чингэлтэй дүүргийн Улсын бүртгэлийн хэлтэс нь эд хөрөнгийн 78 649 иргэн, аж ахуй нэгж байгууллагад үзүүлж, үйлчилгээний хөлсөнд 43.5 сая төгрөгийг хураасан байна.



НИЙГМИЙН ДААТГАЛ

/2022 ОНЫ 12 САРЫН БАЙДЛААР/

ДААТГАЛЫН САНГИЙН ОРЛОГО/тэрбум/

464 685.1



ДААТГАЛЫН САНГИЙН ЗАРЛАГА/тэрбум/

461568.6



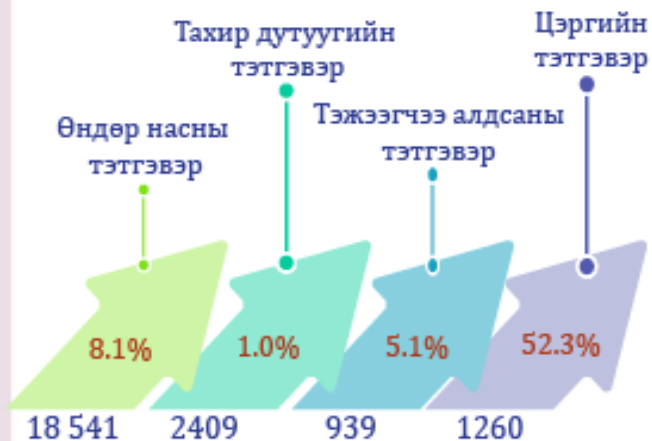
Тэтгэмжийн даатгалсан сан авагчлын тоо нийт - 21773.0



ДААТГУУЛАГЧИЙН ТОО - 126428



Тэтгэврийн даатгалсан сан авагчлын тоо нийт - 230149



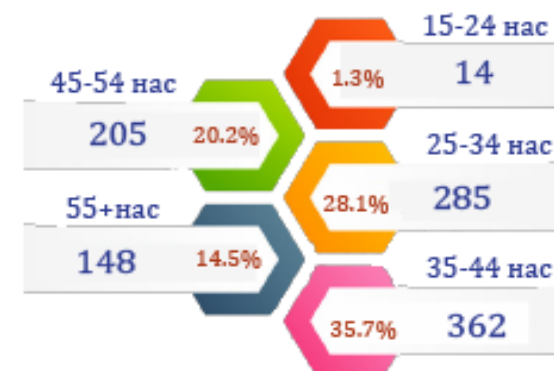
ХӨДӨЛМӨР ЭРХЛЭЛТ

/2022 ОНЫ 12 САРЫН БАЙДЛААР/

БҮРТГЭЛТЭЙ АЖИЛГҮЙ ИРГЭД - 1 014



НАСНЫ АНГИЛАЛ



БОЛОВСРОЛЫН ТҮВШНЭЭР





НИЙГМИЙН ДААТГАЛ

/2022 ОНЫ 12 САРЫН БАЙДЛААР/

ДААТГАЛЫН САНГИЙН
ОРЛОГО/тэрбум/

464 685.1



ДААТГАЛЫН САНГИЙН
ЗАРЛАГА/тэрбум/

461568.6



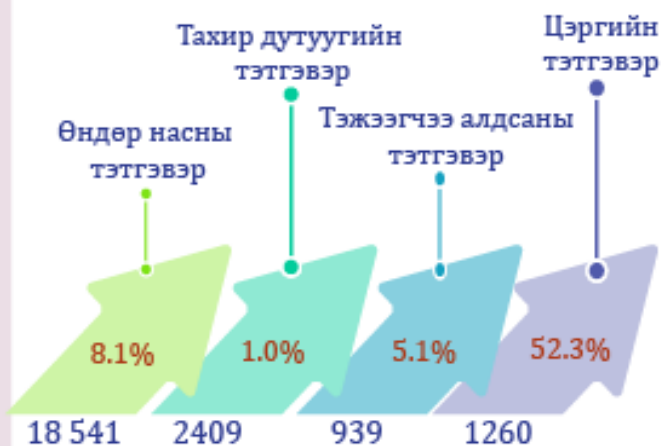
Тэтгэмжийн даатгалсан сан авагчлын
тоо нийт - 21773.0



ДААТГУУЛАГЧИЙН ТОО - 126428



Тэтгэврийн даатгалсан сан авагчлын
тоо нийт - 230149



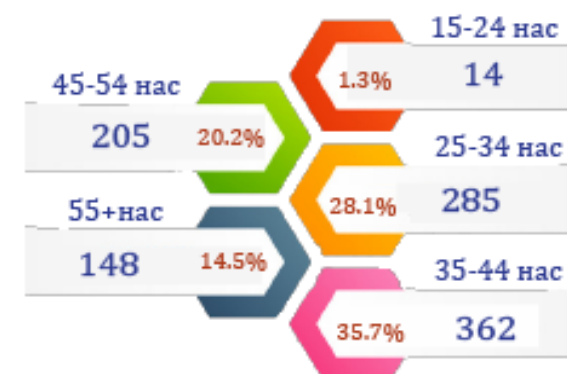
ХӨДӨЛМӨР ЭРХЛЭЛТ

/2022 ОНЫ 12 САРЫН БАЙДЛААР/

БҮРТГЭЛТЭЙ АЖИЛГҮЙ ИРГЭД - 1 014



НАСНЫ АНГИЛАЛ



БОЛОВСРОЛЫН ТҮВШНЭЭР






Хэрэглээний үнэ

2022 оны 12 дугаар сарын байдлаар

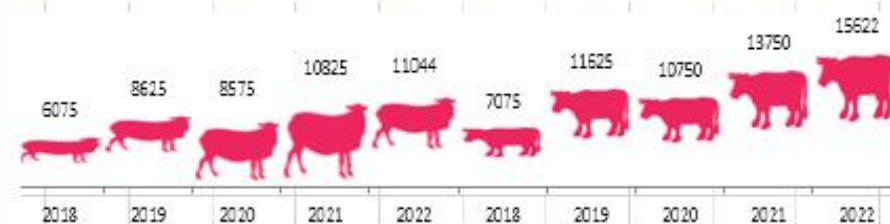
Хэрэглээний үнийн индекс 2022 оны 12-р сард өмнөх оны эцэстэй харьцуулахад 12.9 хувиар өссөн ба үүнд хүнсний бараа, ундаа, усны бүлгийн үнэ 1.5 хувь, согтууруулах ундаа, тамхи мансууруулах бодисын бүлгийн үнэ 0.8 хувь, хувцас, бөс бараа, гутлын үнэ 1.7 хувь, орон сууц, ус цахилгаан, хийн болон бусад түлшний бүлэг 0.9 хувь, эм тариа, эмнэлгийн үйлчилгээний бүлэг 0.8 хувь, бусад бараа үйлчилгээ 4.2 хувиар тус тус өссөн нь нөлөөлсөн байна.




Зураг 3. Алтан тариа дээд гурил, атар талхны үнэ, жил бүрийн 12 сард төгрөгөөр



Зураг 4. Нэг кг хонь, үхрийн махны дундаж үнэ, жил бүрийн 12 сард төгрөгөөр



Зураг 4. Нэг кг лууван, төмсний махны дундаж үнэ, жил бүрийн 12 сард төгрөгөөр



Зураг 5. Шатахууны үнэ, жил бүрийн 12 сард төгрөгөөр

